











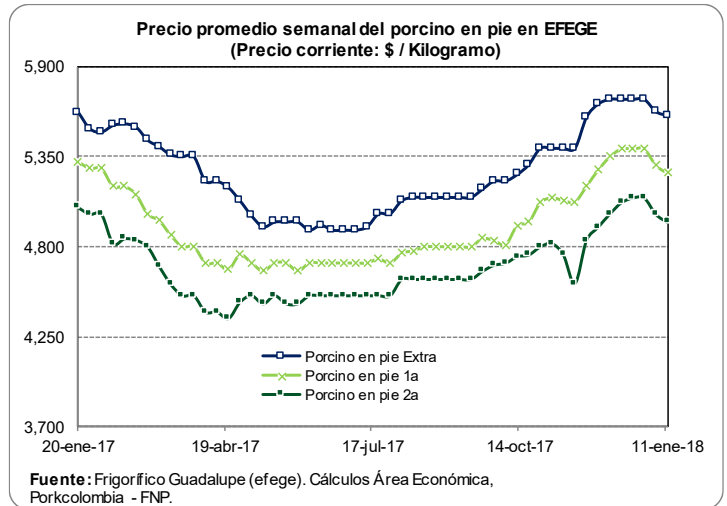
12/01/2018

## Ronda de Precios # 02

### PRECIOS DIARIOS EN FRIGORIFICO GUADALUPE (EFEGE), EN PIE (\$ / Kilogramo)

Fecha	Porcino en pie Extra	Porcino en pie 1a	Porcino en pie 2a
01-ene.-18			
02-ene.-18	5,650	5,300	5,000
03-ene.-18	5,650	5,300	5,000
04-ene.-18	5,600	5,300	5,000
05-ene.-18	5,600	5,300	5,000
06-ene.-18			
07-ene.-18			
08-ene.-18			
09-ene.-18	5,600	5,250	4,950
10-ene.-18	5,600	5,250	4,950
11-ene.-18	5,600	5,250	4,950
<b>12-ene.-18</b>	<b>5,600</b>	<b>5,250</b>	<b>4,950</b>

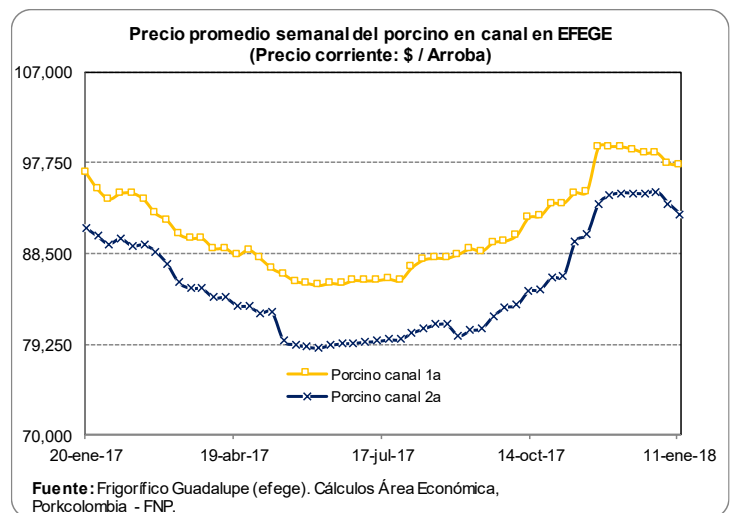
Fuente: EFEGE.



### PRECIOS DIARIOS EN FRIGORIFICO GUADALUPE (EFEGE), EN CANAL (\$ / Arroba)

Fecha	Porcino canal 1a	Porcino canal 2a
01-ene.-18		
02-ene.-18	97,600	94,150
03-ene.-18	97,600	94,150
04-ene.-18	97,650	93,000
05-ene.-18	97,650	93,000
06-ene.-18		
07-ene.-18		
08-ene.-18		
09-ene.-18	97,500	92,500
10-ene.-18	97,500	92,500
11-ene.-18	97,500	92,500
<b>12-ene.-18</b>	<b>97,500</b>	<b>92,500</b>

Fuente: EFEGE.



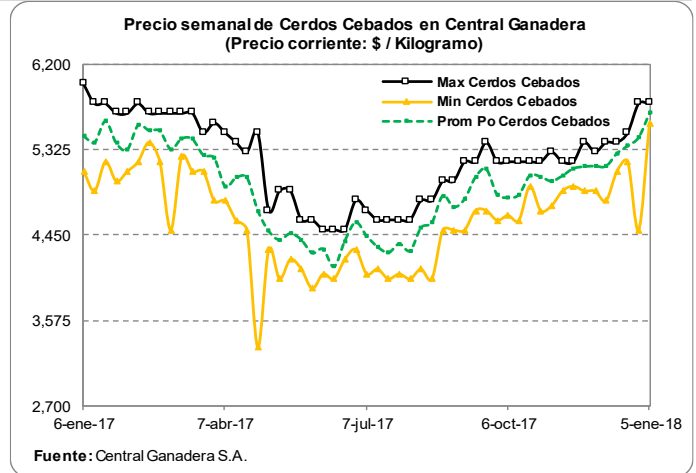
12/01/2018

## Ronda de Precios # 02

### PRECIO SEMANAL DEL CERDO CEBADO EN CENTRAL GANADERA (\$ / Kg)

Semana	Max Cerdos Cebados	Mín Cerdos Cebados	Prom Po Cerdos Cebados
20-oct-17	5,200	4,950	5,061
27-oct-17	5,200	4,700	5,047
3-nov-17	5,300	4,750	5,002
10-nov-17	5,200	4,900	5,058
17-nov-17	5,200	4,950	5,132
24-nov-17	5,400	4,900	5,151
1-dic-17	5,300	4,900	5,157
8-dic-17	5,400	4,800	5,154
15-dic-17	5,400	5,100	5,286
22-dic-17	5,500	5,200	5,365
29-dic-17	5,800	4,500	5,450
<b>5-ene-18</b>	<b>5,800</b>	<b>5,600</b>	<b>5,700</b>

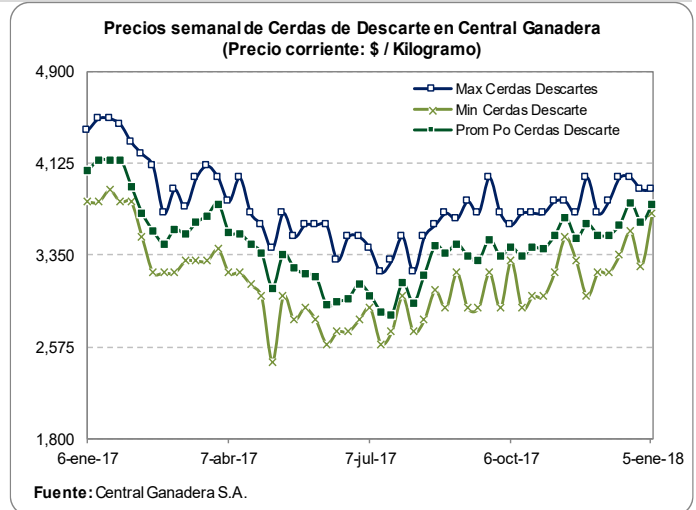
Fuente: Central Ganadera



### PRECIO SEMANAL DE LAS CERDAS DE DESCARTE EN CENTRAL GANADERA (\$ / Kg)

Semana	Max Cerdas Descarte	Mín Cerdas Descarte	Prom Po Cerdas Descarte
20-oct-17	3,700	3,000	3,413
27-oct-17	3,700	3,000	3,403
3-nov-17	3,800	3,200	3,510
10-nov-17	3,800	3,500	3,666
17-nov-17	3,700	3,300	3,492
24-nov-17	4,000	3,000	3,610
1-dic-17	3,700	3,200	3,519
8-dic-17	3,800	3,200	3,516
15-dic-17	4,000	3,350	3,604
22-dic-17	4,000	3,550	3,786
29-dic-17	3,900	3,260	3,626
<b>5-ene-18</b>	<b>3,900</b>	<b>3,700</b>	<b>3,775</b>

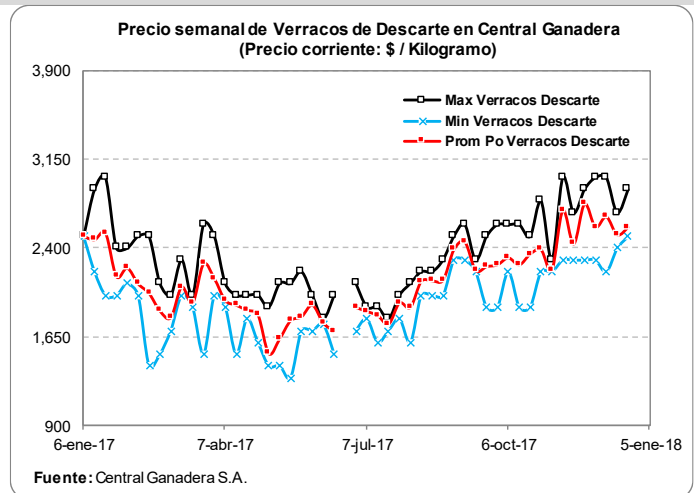
Fuente: Central Ganadera



### PRECIO SEMANAL DE LOS VERRACOS DE DESCARTE EN CENTRAL GANADERA (\$/ Kg)

Semana	Max Verracos Descarte	Mín Verracos Descarte	Prom Po Verracos Descarte
20-oct-17	2,500	1,900	2,350
27-oct-17	2,800	2,200	2,388
3-nov-17	2,300	2,200	2,217
10-nov-17	3,000	2,300	2,720
17-nov-17	2,700	2,300	2,436
24-nov-17	2,900	2,300	2,775
1-dic-17	3,000	2,300	2,578
8-dic-17	3,000	2,200	2,666
15-dic-17	2,700	2,400	2,513
22-dic-17	2,900	2,500	2,577
29-dic-17			
<b>5-ene-18</b>			

Fuente: Central Ganadera



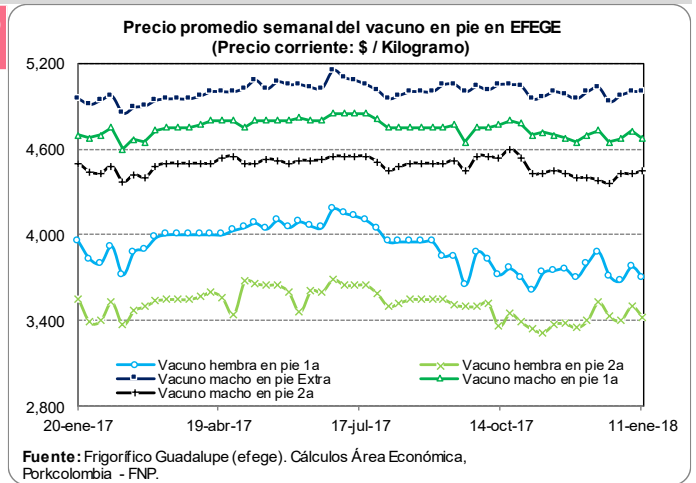
12/01/2018

## Ronda de Precios # 02

### PRECIOS DIARIOS DEL BOVINO EN PIE, FRIG. GUADALUPE (EFEGE) (\$/Kg)

Fecha	Vacuno hembra en pie 1a	Vacuno hembra en pie 2a	Vacuno macho en pie Extra	Vacuno macho en pie 1a	Vacuno macho en pie 2a
01-ene.-18					
02-ene.-18	3,850	3,550	5,000	4,700	4,450
03-ene.-18	3,850	3,550	5,000	4,700	4,450
04-ene.-18	3,700	3,450	5,000	4,750	4,400
05-ene.-18	3,700	3,450	5,000	4,750	4,400
06-ene.-18					
07-ene.-18					
08-ene.-18					
09-ene.-18	3,750	3,450	5,000	4,700	4,450
10-ene.-18	3,750	3,450	5,000	4,700	4,450
11-ene.-18	3,650	3,400	5,000	4,650	4,450
<b>12-ene.-18</b>	<b>3,650</b>	<b>3,400</b>	<b>5,000</b>	<b>4,650</b>	<b>4,450</b>

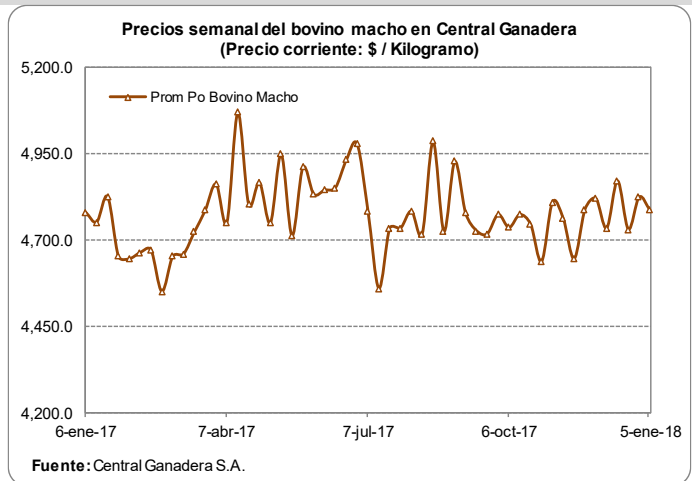
Fuente: EFEGE.



### PRECIO SEMANAL DEL BOVINO MACHO EN CENTRAL GANADERA (\$ / Kg)

Semana	Max Bovino Macho	Min Bovino Macho	Prom Po Bovino Macho
13-oct-17	5,100	4,350	4,773
20-oct-17	5,100	4,200	4,744
27-oct-17	5,120	4,300	4,636
3-nov-17	5,170	4,400	4,809
10-nov-17	5,120	4,500	4,761
17-nov-17	5,150	4,300	4,644
24-nov-17	5,100	4,400	4,788
1-dic-17	5,200	4,500	4,820
8-dic-17	5,020	4,100	4,733
15-dic-17	5,300	4,400	4,871
22-dic-17	5,100	4,200	4,730
29-dic-17	5,100	4,500	4,824
<b>5-ene-18</b>	<b>5,150</b>	<b>4,400</b>	<b>4,785</b>

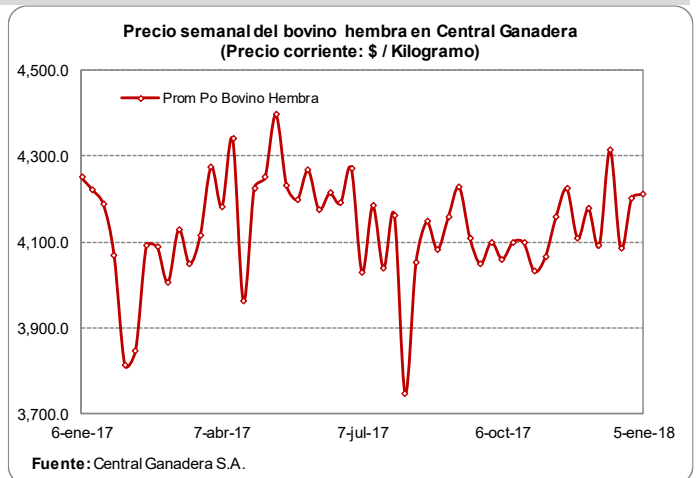
Fuente: Central Ganadera



### PRECIO SEMANAL DEL BOVINO HEMBRA EN CENTRAL GANADERA (\$/ Kg)

Semana	Max Bovino Hembra	Min Bovino Hembra	Prom Po Bovino Hembra
13-oct-17	4,570	3,750	4,100
20-oct-17	4,700	3,650	4,098
27-oct-17	4,500	3,750	4,031
3-nov-17	4,570	3,600	4,065
10-nov-17	4,530	3,850	4,159
17-nov-17	4,600	3,600	4,224
24-nov-17	4,470	3,800	4,109
1-dic-17	4,600	3,800	4,178
8-dic-17	4,450	3,562	4,091
15-dic-17	4,740	3,500	4,316
22-dic-17	4,520	3,500	4,085
29-dic-17	4,570	4,134	4,202
<b>5-ene-18</b>	<b>4,570</b>	<b>3,900</b>	<b>4,212</b>

Fuente: Central Ganadera



12/01/2018

## Ronda de Precios # 02

### PRECIOS PROMEDIO SEMANALES DEL CERDO EN MERCADOS MAYORISTAS \$/Kg

#### Carne cerdo pernil sin hueso

Departamento	Mercado	10-nov	17-nov	24-nov	1-dic	7-dic	15-dic	22-dic	29-dic	5-ene
Antioquia	Central Mayorista de Antioquia	13,100	13,133	13,133	13,133	13,267	13,133	13,667	13,667	<b>13,667</b>
Bogotá, D.C.	Frig. Guadalupe	11,333	11,350	11,633	11,967	12,033	11,833	11,933	11,967	<b>12,033</b>
	Frigorífico Ble Ltda.	11,200	11,000	11,600	11,500	11,500	12,100	12,067	12,033	<b>11,817</b>
Risaralda	CM. La 41	14,000	14,000	14,000	14,000	14,000	14,000	14,000	14,000	<b>14,000</b>
Valle del Cauca	Buenaventura	15,200	15,200	15,200	15,200	15,200	15,200	15,200	15,200	<b>15,200</b>
	Palmira	13,050	13,200	13,150	13,250	13,425	13,500	13,525	13,525	<b>13,600</b>
	Santa Elena	13,500	13,500	13,500	13,500	13,500	13,500	13,500	13,500	<b>13,525</b>
	Tuluá	12,927	12,927	12,933	12,933	12,933	12,933	12,933	13,700	13,700

#### Carne cerdo lomo sin hueso

Departamento	Mercado	10-nov	17-nov	24-nov	1-dic	7-dic	15-dic	22-dic	29-dic	5-ene
Antioquia	Central Mayorista de Antioquia	14,767	14,773	14,883	14,783	14,767	14,767	14,767	14,767	<b>14,767</b>
Atlántico	Barranquillita	13,075	13,075	13,075	13,075	13,075	13,075	13,050	13,075	<b>13,075</b>
Bogotá, D.C.	Frig. Guadalupe	13,550	13,583	13,833	13,883	14,033	13,967	13,950	14,383	<b>14,283</b>
	Frigorífico Ble Ltda.	13,917	13,933	13,500	13,800	14,000	14,333	14,900	14,667	<b>14,433</b>
	Paloquemao	13,867	13,400	13,900	13,867	13,200	13,700	13,000	13,333	<b>13,750</b>
Risaralda	CM. La 41	16,000	16,000	16,000	16,000	16,000	16,000	16,000	16,000	<b>16,000</b>
Valle del Cauca	Buenaventura	16,333	16,333	16,333	16,333	16,333	16,333	16,333	16,333	<b>16,333</b>
	Palmira	14,200	14,250	14,300	14,500	14,900	15,000	15,050	15,125	<b>15,300</b>
	Santa Elena	15,225	15,225	15,225	15,225	15,225	15,225	15,225	15,225	<b>15,225</b>
	Tuluá	14,167	14,167	14,167	14,167	14,167	14,167	14,167	14,833	14,833

#### Carne cerdo brazo sin hueso

Departamento	Mercado	10-nov	17-nov	24-nov	1-dic	7-dic	15-dic	22-dic	29-dic	5-ene
Antioquia	Central Mayorista de Antioquia	11,233	11,233	11,233	11,233	11,260	11,260	11,600	11,600	<b>11,600</b>
Atlántico	Barranquillita	10,025	10,025	10,025	10,025	10,000	10,025	10,025	10,025	<b>10,025</b>
Bogotá, D.C.	Frig. Guadalupe	10,217	10,250	10,583	10,967	11,150	10,933	11,150	11,083	<b>11,000</b>
	Frigorífico Ble Ltda.	10,050	10,100	10,550	10,533	10,567	10,833	10,850	11,367	<b>10,850</b>
	Paloquemao	10,667	10,867	10,700	10,867	11,000	11,000	10,467	11,200	<b>10,900</b>
Risaralda	CM. La 41	13,500	13,000	13,000	13,500	13,500	13,500	13,500	14,000	<b>13,500</b>
Valle del Cauca	Buenaventura	15,200	15,200	15,200	15,200	15,200	15,200	15,200	15,200	<b>15,000</b>
	Palmira	11,600	11,575	11,650	11,800	11,850	12,000	12,150	12,200	<b>12,350</b>
	Santa Elena	12,700	12,700	12,700	12,700	12,700	12,700	12,700	12,700	<b>12,700</b>
	Tuluá	11,400	11,400	11,400	11,400	11,400	11,400	11,400	11,900	11,900

Fuente: SIPSA - DANE





12/01/2018

## Ronda de Precios # 02

### COSTOS DE PRODUCCIÓN EN PORCICULTURA—ZONA CALI

#### COSTOS DE PRODUCCION PORCICULTURA REGIONALES - ZONA CALI

NOVIEMBRE DE 2017

TABLA 1. COSTO DE PRODUCCIÓN LECHÓN DESTETE Y LECHÓN EN PRECEBOS

Rubro	Costo lechón al destete (5.5kg)		Costo lechón a los 22.2 kg	
	Valor	Participación	Valor	Participación
Lechón	\$ 0	0.0%	\$ 104,894	62.9%
Alimento	\$ 47,133	44.9%	\$ 42,435	25.5%
Pie de cría	\$ 22,901	21.8%	\$ 0	0.0%
Infertilidad	\$ 3,867	3.7%	\$ 0	0.0%
Mano de obra	\$ 13,037	12.4%	\$ 5,801	3.5%
Instalaciones	\$ 7,395	7.1%	\$ 3,908	2.3%
Medicam y biológicos	\$ 8,504	8.1%	\$ 5,673	3.4%
Mortalidad	\$ 0	0.0%	\$ 2,698	1.6%
Comercialización	\$ 0	0.0%	\$ 0	0.0%
Otros	\$ 2,057	2.0%	\$ 1,323	0.8%
<b>TOTAL</b>	<b>\$ 104,894</b>	<b>100.0%</b>	<b>\$ 166,732</b>	<b>100.0%</b>
<b>\$/kg producido</b>	<b>\$19,072</b>		<b>\$7,510</b>	

El rubro alimento para todos los cálculos incluye descuentos comerciales y fletes. No incluye IVA pues asume que el productor solicita la devolución del impuesto.

TABLA 2. CIFRAS DE REFERENCIA

PRECIO PROMEDIO KG/PIE PERÍODO	\$5,417
PRECIO PROMEDIO KG EN CANAL	\$7,023
\$ / DÉCIMA DE CONVERSIÓN ENGORDE	\$10,731
COSTO KG CERDO EN PIE ENGORDE	\$5,068
COSTO KG CERDO EN PIE C. COMPLETO	\$4,648
COSTO KG CANAL REFRIGERADA	\$6,302

En este recuadro se han incluido cifras de referencia para el productor: Los valores de venta por kilo en pie y en canal utilizados para los cálculos, los costos de producción de kilo en pie (para granjas de engorde y en ciclo completo) y el costo de producción por kilo de canal para ciclo completo.

TABLA 3. COSTO DE PRODUCCIÓN CERDO EN PIE PUESTO EN FRIGORÍFICO Y COSTO CANAL REFRIGERADA

Rubro	Costo cerdo granja de engorde		Costo cerdo granja ciclo completo		Costo canal refrigerada	
	Valor	Participación	Valor	Participación	Valor	Participación
Lechón	\$ 210,071	39.5%	\$ 0	0.0%	\$ 0	0.0%
Alimento	\$ 281,922	53.0%	\$ 371,489	76.1%	\$ 371,489	69.7%
Pie de cría	\$ 0	0.0%	\$ 22,901	4.7%	\$ 22,901	4.3%
Infertilidad	\$ 0	0.0%	\$ 3,867	0.8%	\$ 3,867	0.7%
Mano de obra	\$ 12,725	2.4%	\$ 31,563	6.5%	\$ 31,563	5.9%
Instalaciones	\$ 7,301	1.4%	\$ 18,604	3.8%	\$ 18,604	3.5%
Medicam y biológicos	\$ 2,030	0.4%	\$ 16,207	3.3%	\$ 16,207	3.0%
Mortalidad	\$ 3,170	0.6%	\$ 5,435	1.1%	\$ 5,435	1.0%
Comercialización	\$ 11,495	2.2%	\$ 11,495	2.4%	\$ 11,495	2.2%
Transformación	\$ 0	0.0%	\$ 0	0.0%	\$ 45,315	8.5%
Otros	\$ 3,437	0.6%	\$ 6,460	1.3%	\$ 6,460	1.2%
<b>TOTAL</b>	<b>\$ 532,151</b>	<b>100.0%</b>	<b>\$ 488,022</b>	<b>100.0%</b>	<b>\$ 533,337</b>	<b>100.0%</b>
<b>\$/kg producido</b>	<b>\$5,068</b>		<b>\$4,648</b>		<b>\$6,302</b>	

Se estima el costo para quienes compran el lechón (granja de engorde), para quienes tienen los procesos de cría y engorde ( granja de ciclo completo) y el costo de producción de la canal refrigerada para quienes tiene ciclo completo.

12/01/2018

## Ronda de Precios # 02

### COSTOS DE PRODUCCIÓN EN PORCICULTURA—ZONA CALI

#### ANÁLISIS DE SENSIBILIDAD

El cálculo de la utilidad bruta no tiene en cuenta gastos operacionales (administración y ventas) ni gastos financieros

TABLA 4. EFECTO DE LA VARIACIÓN DEL PRECIO EN PIE SOBRE LA UTILIDAD BRUTA

Precio en Pie (\$/KG)	Ingresos Venta Cerdo en Pie	Utilidad Bruta/Cerdo Granja Engorde	Utilidad Bruta/Cerdo Granja C. Completo
\$4,500	\$472,518	-\$59,633	-\$15,504
\$4,700	\$493,519	-\$38,632	\$5,497
\$4,900	\$514,520	-\$17,631	\$26,497
\$5,100	\$535,521	\$3,369	\$47,498
\$5,300	\$556,522	\$24,370	\$68,499

TABLA 5. EFECTO DE LA VARIACIÓN DEL PRECIO EN CANAL SOBRE LA UT. BRUTA

Precio en Canal (\$/KG)	Ingresos Venta Cerdo en Canal	Utilidad Bruta/Canal Granja Engorde	Utilidad Bruta/Canal Granja C. Completo
\$6,400	\$541,619	-\$35,847	\$8,282
\$6,600	\$558,545	-\$18,921	\$25,208
\$6,800	\$575,471	-\$1,995	\$42,133
\$7,000	\$592,396	\$14,930	\$59,059
\$7,200	\$609,322	\$31,856	\$75,985

TABLA 6. EFECTO DE LA VARIACIÓN DEL PESO DE SALIDA AL MERCADO SOBRE LA UTILIDAD BRUTA EN GRANJAS DE ENGORDE O DE CICLO COMPLETO

Peso Final (KG) En Granja	Costo / Cerdo Granja Engorde	Utilidad Bruta/Cerdo Granja Engorde	Tasa Mensual %	T.E. Anual %	Costo / Cerdo Granja C. Completo	Utilidad Bruta/Cerdo \$/CERDO	Tasa Mensual %	T.E. Anual %
100.0	\$502,128	\$28,750	1.75%	22.69%	\$458,356	\$72,523	1.68%	20.62%
107.1	\$532,151	\$36,629	1.97%	25.64%	\$488,022	\$80,758	1.72%	21.02%
114.5	\$562,879	\$44,919	2.14%	27.99%	\$519,106	\$88,692	1.73%	21.15%

Muestra la utilidad bruta por cerdo producido en granjas de engorde y en ciclo completo al hacer variaciones del peso de salida al mercado.

TABLA 7. EFECTO DE LA VARIACIÓN DE LA CONVERSIÓN ALIMENTICIA EN PRECEBOS Y ENGORDE SOBRE LA UTILIDAD BRUTA EN CICLO COMPLETO

Conversión Alimenticia	SECCIÓN PRECEBOS							
	1.2	1.25	1.3	1.35	1.4	1.45	1.5	1.55
2.30	\$ 126,965	\$ 125,400	\$ 123,835	\$ 122,270	\$ 120,705	\$ 119,140	\$ 117,576	\$ 116,011
2.35	\$ 121,735	\$ 120,170	\$ 118,605	\$ 117,040	\$ 115,475	\$ 113,910	\$ 112,345	\$ 110,780
2.40	\$ 116,505	\$ 114,940	\$ 113,375	\$ 111,810	\$ 110,245	\$ 108,680	\$ 107,115	\$ 105,550
2.45	\$ 111,274	\$ 109,709	\$ 108,144	\$ 106,580	\$ 105,015	\$ 103,450	\$ 101,885	\$ 100,320
2.50	\$ 106,044	\$ 104,479	\$ 102,914	\$ 101,349	\$ 99,784	\$ 98,219	\$ 96,655	\$ 95,090
2.55	\$ 100,814	\$ 99,249	\$ 97,684	\$ 96,119	\$ 94,554	\$ 92,989	\$ 91,424	\$ 89,859
2.60	\$ 95,584	\$ 94,019	\$ 92,454	\$ 90,889	\$ 89,324	\$ 87,759	\$ 86,194	\$ 84,629
2.65	\$ 90,353	\$ 88,788	\$ 87,223	\$ 85,659	\$ 84,094	\$ 82,529	\$ 80,964	\$ 79,399
2.70	\$ 85,123	\$ 83,558	\$ 81,993	\$ 80,428	\$ 78,863	\$ 77,298	\$ 75,734	\$ 74,169

Estima la utilidad bruta resultante al variar la conversión alimenticia obtenida en las etapas de precebos y de engorde en granjas de ciclo completo.

TABLA 8. EFECTO DEL TAMAÑO DE LA CAMADA AL DESTETE SOBRE LA UTILIDAD BRUTA DE LA CANAL Y LOS KILOS DE CANAL PRODUCIDOS HEMBRA/AÑO

Número de Lechones al Destete	Costo / Cerdo en Granja	Costo / Cerdo en Frigorífico	Costo Canal Granja C. Completo	Utilidad Bruta Canal	Kilos Canal Hembra/Año	Utilidad Bruta Hembra/Año
9	\$ 491,176	\$502,671	\$547,986	\$46,315	1,958	\$1,071,433
10	\$ 479,737	\$491,232	\$536,547	\$57,754	2,175	\$1,484,515
11	\$ 470,378	\$481,873	\$527,187	\$67,113	2,393	\$1,897,598
12	\$ 462,578	\$ 474,073	\$ 519,388	\$ 74,912	2,610	\$2,310,680

Estima los kilos de canal obtenidos por hembra/año (corresponde a los partos/hembra/año x número de lechones destetados x peso de la canal refrigerada)

### COSTOS DE PRODUCCIÓN EN PORCICULTURA—ZONA MEDELLÍN

#### ANÁLISIS DE LA CANAL

**TABLA 9. COSTO UNIDAD DE CONTENIDO MAGRO (CM)**

	%	kg CM	Costo kg CM
P	40	33.85	\$13,333
	41	34.70	\$13,008
	42	35.54	\$12,699
O	43	36.39	\$12,403
	44	37.24	\$12,121
	45	38.08	\$11,852
	46	38.93	\$11,594
	47	39.78	\$11,348
R	48	40.62	\$11,111
	49	41.47	\$10,884
	50	42.31	\$10,667
	51	43.16	\$10,458
	52	44.01	\$10,256
U	53	44.85	\$10,063
	54	45.70	\$9,877
	55	46.55	\$9,697
	56	47.39	\$9,524
	57	48.24	\$9,357
E	58	49.08	\$9,195
	59	49.93	\$9,040
	60	50.78	\$8,889
S	61	51.62	\$8,743
	62	52.47	\$8,602

Establece el costo de producción de un punto porcentual de contenido magro en la canal obtenida en frigorífico.

Asume que la grasa y el hueso tienen un valor = \$0

La cifra resultante no tiene significado de mercado.

SEUROP (Item informativo) = Sistema de clasificación según contenido magro.

**TABLA 10. COSTO PRODUCCIÓN CANAL EN CICLO COMPLETO**

Rubro	Valor	Participación
Alimento (*)	\$371,489	69.65%
Pie de cría	\$22,901	4.29%
Infertilidad	\$3,867	0.73%
Mano de obra	\$31,563	5.92%
Instalaciones	\$18,604	3.49%
Medicamentos-biológico	\$16,207	3.04%
Mortalidad	\$5,435	1.02%
Otros	\$6,460	1.21%
Flete porcinos en pie	\$9,995	1.87%
Licencias y lavado	\$1,500	0.28%
Guía de sacrificio	\$34,499	6.47%
Cuota Fomento	\$7,869	1.48%
Impuesto en frigorífico	\$2,947	0.55%
Total	\$533,337	100.00%

**TABLA 11. VALORACIÓN DE MERMAS**

VALORACIÓN DE MERMAS		
TRANSPORTE	2.0%	\$11,608
CANAL CALIENTE	0.5%	\$2,986

La tabla de valoración de mermas es de carácter informativo. Las mermas en los cálculos están incorporadas como la menor cantidad de producto final obtenido y su reflejo en el ingreso.

**TABLA 12. IVA PAGADO POR ALIMENTO**

VALOR IVA PAGADO POR CERDO	
DESTETE	\$2,282
PRECEBOS	\$2,079
ENGORDE	\$13,672
CICLO COMPLETO	\$18,033
CANAL	\$18,033

La tabla del IVA pagado por alimento es de carácter informativo. El análisis considera que un poricultor tecnificado realiza la solicitud de devolución del IVA. Si no se realiza la solicitud, el valor del IVA se traduce en aumento del costo de producción.













12/01/2018

## Ronda de Precios # 02

### ARANCELES VIGENTES PARA CARNE DE CERDO Y MATERIAS PRIMAS DEL SECTOR

Producto	Principales Partidas	Tratado / Acuerdo	País	Periodo	Porcentaje (%)	Observación
Carne de Cerdo	0203110000, 0203120000	TLC Estados Unidos	Estados Unidos	Enero 01 / 2016 - Indefinido	0.00	
	0203191000, 0203192000	TLC Canadá	Canadá	Enero 01 - Diciembre 31 / 2018	0.00	Sobre el contingente de 6.050 Tm
	0203193000, 0203199000	TLC Chile	Chile	Enero 1 - Enero 15 / 2018	0.00	
	0203210000, 0203220000	MERCOSUR	Argentina	Enero 1 - Enero 15 / 2018	0.00	
	0203291000, 0203292000	Comunidad Andina	Bolivia	Octubre 1 / 1992 - Indefinido	0.00	
	0203293000, 0203299000		Ecuador	Octubre 1 / 1992 - Indefinido	0.00	
		Perú	Enero 1 / 2006 - Indefinido	0.00		
		<i>Arancl Variable SAFF</i>		<i>Enero 1 - Enero 15 / 2018</i>	<i>20.00</i>	Naciones Terceras
Maíz Amarillo	1005.90.11.00	TLC Estados Unidos	Estados Unidos	Enero 01 - Diciembre 31 / 2018	0.00	Sobre el contingente de 2.814.201 Ton
		TLC Canadá	Canadá	Enero 1 - Enero 15 / 2018	57.00	
		MERCOSUR	Argentina	Enero 1 - Enero 15 / 2018	50.00	
			Brasil	Enero 1 - Enero 15 / 2018	50.00	
			Paraguay	Enero 1 - Enero 15 / 2018	50.00	
			Comunidad Andina	Bolivia	Octubre 1 / 1992 - Indefinido	0.00
		Ecuador	Octubre 1 / 1992 - Indefinido	0.00		
		Perú	Enero 1 / 2006 - Indefinido	0.00		
		<i>Arancl Variable SAFF</i>		<i>Enero 1 - Enero 15 / 2018</i>	<i>65.00</i>	Naciones Terceras
Soya	1201.90.00.00	TLC Estados Unidos	Estados Unidos	Mayo 15 / 2012 - Indefinido	0.00	
		TLC Canadá	Canadá	Enero 1 - Enero 15 / 2018	25.20	
		TLC Chile	Chile	Enero 1 - Enero 15 / 2018	21.00	
		MERCOSUR	Argentina	Enero 1 - Enero 15 / 2018	21.00	
			Brasil	Enero 1 - Enero 15 / 2018	21.00	
			Paraguay	Enero 1 - Enero 15 / 2018	21.00	
	Comunidad Andina	Bolivia	Octubre 1 / 1992 - Indefinido	0.00		
		Ecuador	Octubre 1 / 1992 - Indefinido	0.00		
		Perú	Enero 1 / 2006 - Indefinido	0.00		
		<i>Arancl Variable SAFF</i>		<i>Enero 1 - Enero 15 / 2018</i>	<i>36.00</i>	Naciones Terceras
Torta de Soya	2304.00.00.00	TLC Estados Unidos	Estados Unidos	Mayo 15 / 2012 - Indefinido	0.00	
		TLC Canadá	Canadá	Enero 1 - Enero 15 / 2018	25.20	
		TLC Chile	Chile	Enero 1 - Enero 15 / 2018	21.00	
		MERCOSUR	Argentina	Enero 1 - Enero 15 / 2018	21.00	
			Brasil	Enero 1 - Enero 15 / 2018	21.00	
			Paraguay	Enero 1 - Enero 15 / 2018	21.00	
	CAN	Bolivia	Octubre 1 / 1992 - Indefinido	0.00		
		Ecuador	Octubre 1 / 1992 - Indefinido	0.00		
		Perú	Enero 1 / 2006 - Indefinido	0.00		

Fuente: DIAN - Legiscomex.



