



09/03/2018

## Ronda de Precios # 10

### INFORME DE PRECIOS PORCINOS REPORTADOS

POR FUERA DE FERIA DE GANADOS (Precios Pagados al Porcicultor)

Semana 10: del 03 al 09 de marzo de 2018

Variables	Antioquia	Eje Cafetero	Valle del Cauca	Caribe Norte	Bogotá	Nacional
<b>Precio en Pie*</b>						
Precio Prom. Kg.	\$ 5,247	\$ 5,203	\$ 5,265	\$ 5,279	\$ 5,311	\$ 5,251
No. de Animales	9,957	2,516	872	490	2,401	16,236
Var. Precio	-0.88%	-0.87%	-0.61%	-3.51%	-0.96%	-0.96%
Var. Cantidades	26.20%	0.56%	-14.51%	3.16%	13.47%	15.95%
Peso Prom. Kg.	108.9	113.7	113.4	109.8	113.9	110.7
<b>Terciles</b>						
Tercil Superior	\$ 5,321	\$ 5,404	\$ 5,326	\$ 5,387	\$ 5,400	
Tercil Medio	\$ 5,267	\$ 5,239	\$ 5,300	\$ 5,299	\$ 5,295	
Tercil Inferior	\$ 5,152	\$ 4,965	\$ 5,169	\$ 5,150	\$ 5,239	
<b>Precio en Canal Caliente **</b>						
Precio Prom. Kg.	\$ 6,850	\$ 6,950	\$ 6,978	\$ 6,740	\$ 7,101	\$ 6,960
Var. Precio	-0.25%	-0.90%	-0.33%	-0.06%	-1.03%	-0.46%
Peso Prom. Kg.	91.3	94.2	94.1	89.3	105.2	95.1
<b>Precio en Canal Fría ***</b>						
Precio Prom. Kg.	\$ 7,041	\$ 7,186	\$ 7,161	\$ 6,928	\$ 7,298	\$ 7,158
Var. Precio	-0.25%	-0.96%	-0.37%	-0.06%	-1.75%	-0.58%
Peso Prom. Kg.	88.5	91.2	90.8	86.5	101.9	92.1

Cerdos de buena genética, de lotes uniformes, entre 90 y 120 Kg, pesados en báscula camionera cerca de la planta de sacrificio.

\*\* Canal Caliente, sin refrigerar.

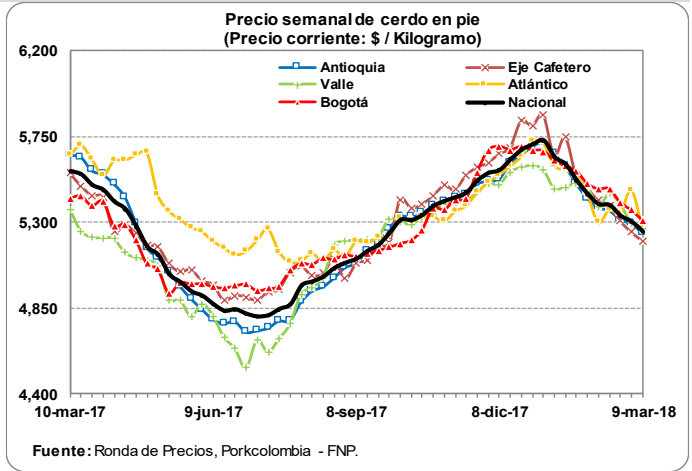
\*\*\* Los resultados se derivan de un sondeo telefónico a una muestra de porcicultores y comercializadores localizados en Antioquia, Eje Cafetero, Valle del Cauca, Atlántico y Bogotá. Los precios aquí presentados busca servir de referencia de su comportamiento y bajo ninguna circunstancia pretenden determinar o establecer precios de mercado.

09/03/2018

## Ronda de Precios # 10

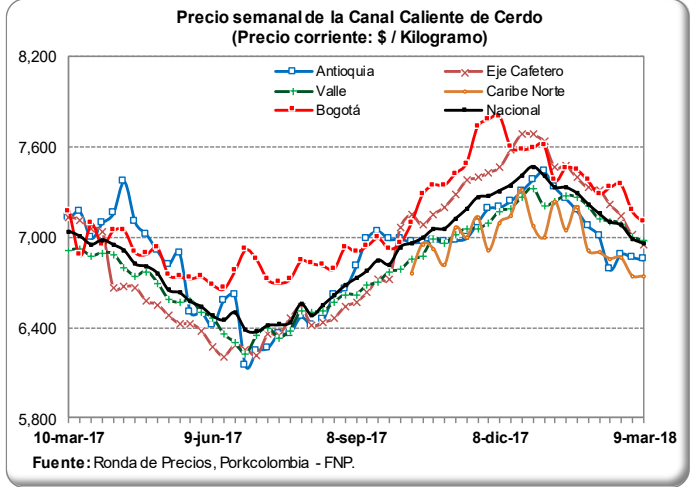
### PRECIO SEMANAL DEL CERDO EN PIE (\$ / Kilogramo)

Ronda	Semana	Antioquia	Eje Cafetero	Valle	Caribe Norte	Bogotá	Nacional
50	15-dic-17	5,613	5,694	5,565	5,595	5,680	5,631
51	22-dic-17	5,656	5,834	5,587	5,646	5,695	5,682
52	29-dic-17	5,700	5,807	5,598	5,724	5,678	5,709
1	5-ene-18	5,720	5,864	5,575	5,719	5,673	5,730
2	12-ene-18	5,662	5,651	5,477	5,600	5,623	5,642
3	19-ene-18	5,595	5,747	5,485	5,574	5,594	5,605
4	26-ene-18	5,506	5,544	5,504	5,548	5,569	5,520
5	2-feb-18	5,427	5,479	5,489	5,453	5,502	5,449
6	9-feb-18	5,378	5,417	5,381	5,299	5,474	5,395
7	16-feb-18	5,364	5,387	5,450	5,367	5,475	5,390
8	23-feb-18	5,316	5,307	5,394	5,348	5,404	5,333
9	2-mar-18	5,294	5,248	5,297	5,470	5,363	5,302
10	9-mar-18	5,247	5,203	5,265	5,279	5,311	5,251



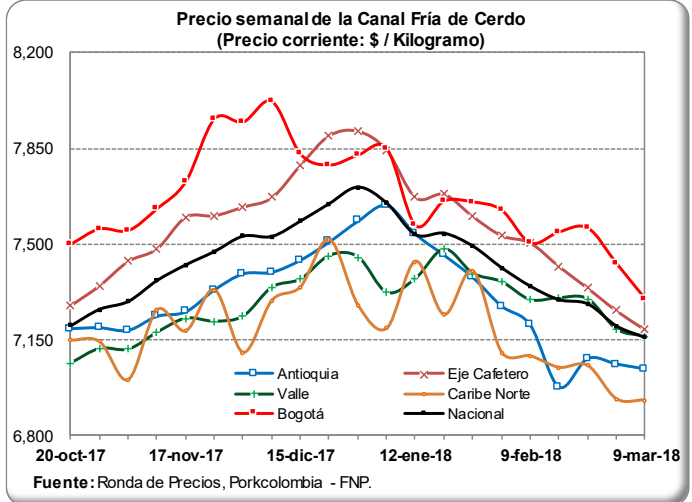
### PRECIO SEMANAL DE LA CANAL CALIENTE DE CERDO (\$ / Kilogramo)

Ronda	Semana	Antioquia	Eje Cafetero	Valle	Caribe Norte	Bogotá	Nacional
50	15-dic-17	7,240	7,579	7,189	7,142	7,596	7,345
51	22-dic-17	7,305	7,684	7,264	7,312	7,578	7,406
52	29-dic-17	7,379	7,680	7,324	7,078	7,589	7,465
1	5-ene-18	7,435	7,632	7,209	6,996	7,611	7,406
2	12-ene-18	7,332	7,464	7,235	7,234	7,376	7,329
3	19-ene-18	7,257	7,475	7,275	7,044	7,458	7,327
4	26-ene-18	7,177	7,396	7,262	7,200	7,446	7,290
5	2-feb-18	7,075	7,328	7,205	6,911	7,375	7,219
6	9-feb-18	7,007	7,317	7,119	6,897	7,284	7,156
7	16-feb-18	6,785	7,218	7,107	6,856	7,328	7,099
8	23-feb-18	6,888	7,141	7,086	6,863	7,348	7,080
9	2-mar-18	6,868	7,014	7,001	6,744	7,175	6,991
10	9-mar-18	6,850	6,950	6,978	6,740	7,101	6,960



### PRECIO SEMANAL DE LA CANAL FRÍA DE CERDO (\$ / Kilogramo)

Ronda	Semana	Antioquia	Eje Cafetero	Valle	Caribe Norte	Bogotá	Nacional
50	15-dic-17	7,441	7,789	7,370	7,342	7,828	7,584
51	22-dic-17	7,507	7,897	7,456	7,515	7,788	7,647
52	29-dic-17	7,584	7,914	7,451	7,274	7,825	7,707
1	5-ene-18	7,642	7,844	7,321	7,190	7,849	7,649
2	12-ene-18	7,536	7,671	7,372	7,435	7,567	7,534
3	19-ene-18	7,458	7,683	7,479	7,240	7,656	7,539
4	26-ene-18	7,377	7,601	7,391	7,400	7,653	7,492
5	2-feb-18	7,272	7,531	7,360	7,102	7,623	7,413
6	9-feb-18	7,201	7,505	7,295	7,089	7,503	7,345
7	16-feb-18	6,974	7,418	7,302	7,047	7,543	7,296
8	23-feb-18	7,079	7,339	7,298	7,054	7,558	7,281
9	2-mar-18	7,058	7,256	7,187	6,932	7,428	7,200
10	9-mar-18	7,041	7,186	7,161	6,928	7,298	7,158





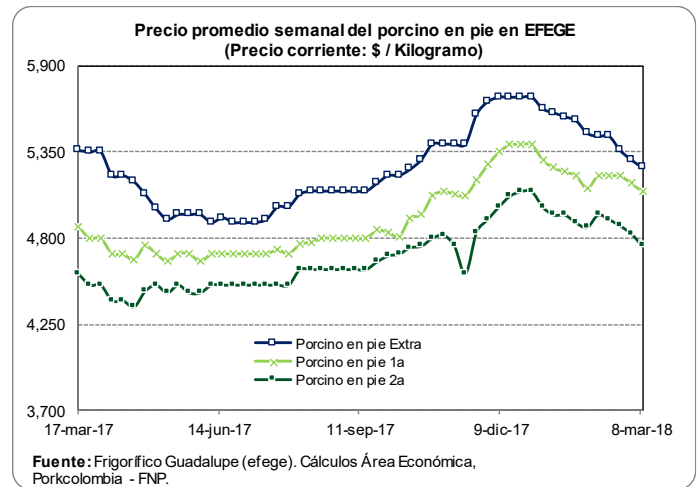
09/03/2018

## Ronda de Precios # 10

### PRECIOS DIARIOS EN FRIGORIFICO GUADALUPE (EFEGE), EN PIE (\$ / Kilogramo)

Fecha	Porcino en pie Extra	Porcino en pie 1a	Porcino en pie 2a
26-feb.-18	5,300	5,150	4,850
27-feb.-18	5,300	5,150	4,850
28-feb.-18	5,300	5,150	4,850
01-mar.-18	5,300	5,150	4,800
02-mar.-18	5,300	5,150	4,800
03-mar.-18			
04-mar.-18			
05-mar.-18	5,250	5,100	4,750
06-mar.-18	5,250	5,100	4,750
07-mar.-18	5,250	5,100	4,750
08-mar.-18	5,250	5,100	4,750
<b>09-mar.-18</b>	<b>5,250</b>	<b>5,100</b>	<b>4,750</b>

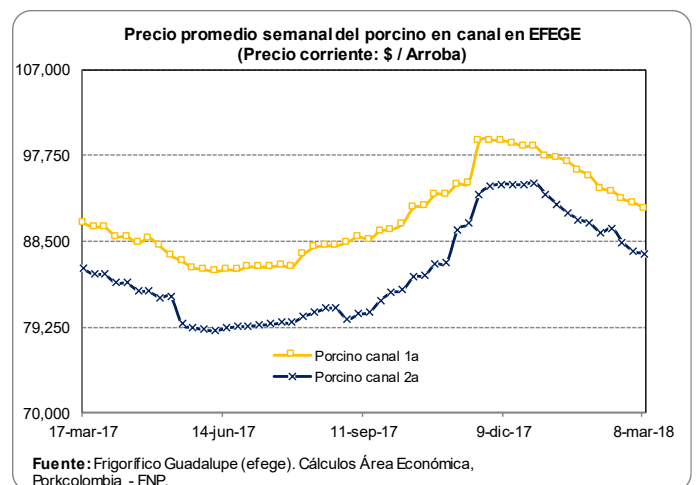
Fuente: EFEGE.



### PRECIOS DIARIOS EN FRIGORIFICO GUADALUPE (EFEGE), EN CANAL (\$ / Arroba)

Fecha	Porcino canal 1a	Porcino canal 2a
26-feb.-18	92,700	87,400
27-feb.-18	92,700	87,400
28-feb.-18	92,700	87,400
01-mar.-18	92,500	87,400
02-mar.-18	92,500	87,400
03-mar.-18		
04-mar.-18		
05-mar.-18	92,000	87,150
06-mar.-18	92,000	87,150
07-mar.-18	92,000	87,150
08-mar.-18	92,000	87,250
<b>09-mar.-18</b>	<b>92,000</b>	<b>87,250</b>

Fuente: EFEGE.



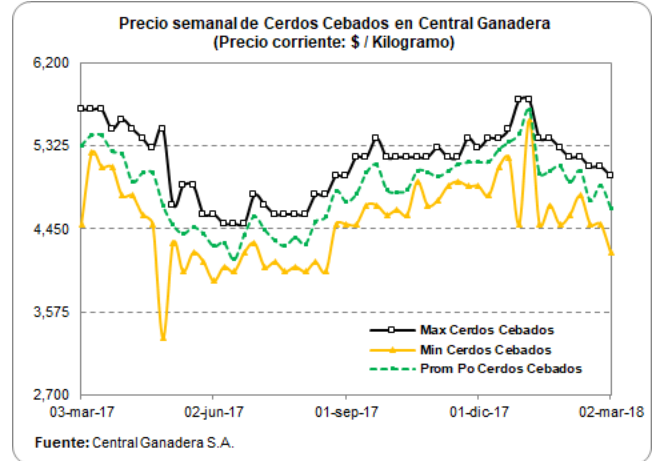
09/03/2018

## Ronda de Precios # 10

### PRECIO SEMANAL DEL CERDO CEBADO EN CENTRAL GANADERA (\$ / Kg)

Semana	Max Cerdos Cebados	Min Cerdos Cebados	Prom Po Cerdos Cebados
15-dic-17	5,400	5,100	5,286
22-dic-17	5,500	5,200	5,365
29-dic-17	5,800	4,500	5,450
05-ene-18	5,800	5,600	5,700
12-ene-18	5,400	4,500	5,035
19-ene-18	5,400	4,700	5,063
26-ene-18	5,300	4,500	5,111
02-feb-18	5,200	4,600	4,943
09-feb-18	5,200	4,800	5,065
16-feb-18	5,100	4,500	4,745
23-feb-18	5,100	4,500	4,910
<b>02-mar-18</b>	<b>5,000</b>	<b>4,200</b>	<b>4,672</b>

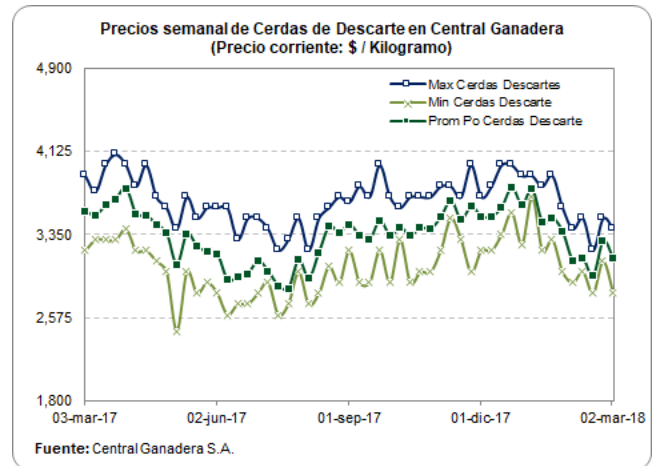
Fuente: Central Ganadera



### PRECIO SEMANAL DE LAS CERDAS DE DESCARTE EN CENTRAL GANADERA (\$ / Kg)

Semana	Max Cerdas Descarte	Min Cerdas Descarte	Prom Po Cerdas Descarte
15-dic-17	4,000	3,350	3,604
22-dic-17	4,000	3,550	3,786
29-dic-17	3,900	3,260	3,626
05-ene-18	3,900	3,700	3,775
12-ene-18	3,800	3,200	3,466
19-ene-18	3,900	3,300	3,504
26-ene-18	3,600	3,000	3,376
02-feb-18	3,400	2,900	3,107
09-feb-18	3,500	3,000	3,127
16-feb-18	3,200	2,800	2,963
23-feb-18	3,500	3,100	3,289
<b>02-mar-18</b>	<b>3,400</b>	<b>2,800</b>	<b>3,124</b>

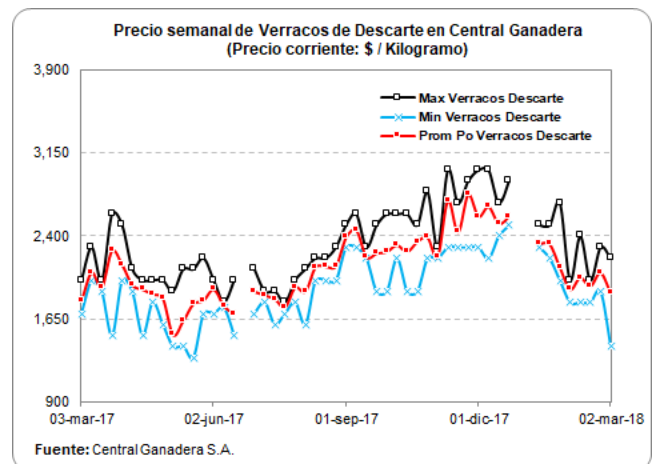
Fuente: Central Ganadera



### PRECIO SEMANAL DE LOS VERRACOS DE DESCARTE EN CENTRAL GANADERA (\$/ Kg)

Semana	Max Verracos Descarte	Min Verracos Descarte	Prom Po Verracos Descarte
15-dic-17	2,700	2,400	2,513
22-dic-17	2,900	2,500	2,577
29-dic-17			
05-ene-18			
12-ene-18	2,500	2,300	2,331
19-ene-18	2,500	2,200	2,327
26-ene-18	2,700	2,000	2,120
02-feb-18	2,000	1,800	1,920
09-feb-18	2,400	1,800	2,025
16-feb-18	2,000	1,800	1,950
23-feb-18	2,300	1,900	2,070
<b>02-mar-18</b>	<b>2,200</b>	<b>1,400</b>	<b>1,886</b>

Fuente: Central Ganadera



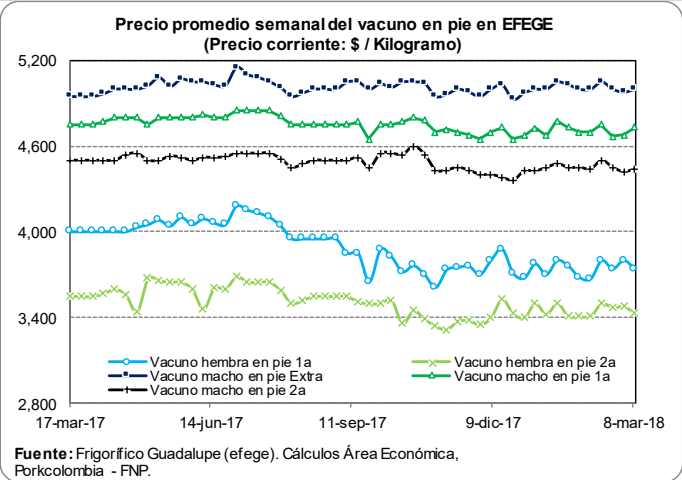
09/03/2018

## Ronda de Precios # 10

### PRECIOS DIARIOS DEL BOVINO EN PIE, FRIG. GUADALUPE (EFEGE) (\$/Kg)

Fecha	Vacuno hembra en pie 1a	Vacuno hembra en pie 2a	Vacuno macho en pie Extra	Vacuno macho en pie 1a	Vacuno macho en pie 2a
26-feb.-18	3,800	3,500	5,000	4,700	4,500
27-feb.-18	3,800	3,500	5,000	4,700	4,500
28-feb.-18	3,800	3,500	5,000	4,700	4,500
01-mar.-18	3,800	3,450	4,950	4,650	4,300
02-mar.-18	3,800	3,450	4,950	4,650	4,300
03-mar.-18					
04-mar.-18					
05-mar.-18	3,800	3,450	5,000	4,750	4,400
06-mar.-18	3,800	3,450	5,000	4,750	4,400
07-mar.-18	3,800	3,450	5,000	4,750	4,400
08-mar.-18	3,650	3,400	5,000	4,700	4,500
<b>09-mar.-18</b>	<b>3,650</b>	<b>3,400</b>	<b>5,000</b>	<b>4,700</b>	<b>4,500</b>

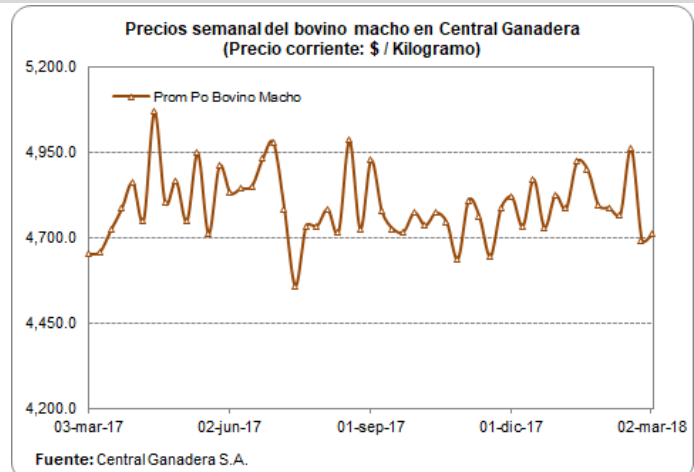
Fuente: EFEGE.



### PRECIO SEMANAL DEL BOVINO MACHO EN CENTRAL GANADERA (\$ / Kg)

Semana	Max Bovino Macho	Mín Bovino Macho	Prom Po Bovino Macho
08-dic-17	5,020	4,100	4,733
15-dic-17	5,300	4,400	4,871
22-dic-17	5,100	4,200	4,730
29-dic-17	5,100	4,500	4,824
05-ene-18	5,150	4,400	4,785
12-ene-18	5,210	4,400	4,923
19-ene-18	5,350	4,500	4,899
26-ene-18	5,200	3,850	4,794
02-feb-18	5,250	4,550	4,787
09-feb-18	5,150	4,500	4,767
16-feb-18	5,250	4,200	4,961
23-feb-18	5,200	4,000	4,692
<b>02-mar-18</b>	<b>5,200</b>	<b>4,300</b>	<b>4,713</b>

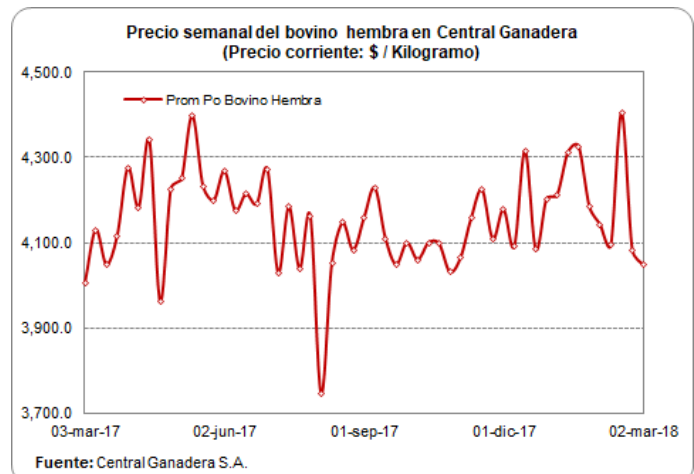
Fuente: Central Ganadera



### PRECIO SEMANAL DEL BOVINO HEMBRA EN CENTRAL GANADERA (\$/ Kg)

Semana	Max Bovino Hembra	Mín Bovino Hembra	Prom Po Bovino Hembra
08-dic-17	4,450	3,562	4,091
15-dic-17	4,740	3,500	4,316
22-dic-17	4,520	3,500	4,085
29-dic-17	4,570	4,134	4,202
05-ene-18	4,570	3,900	4,212
12-ene-18	4,800	4,000	4,312
19-ene-18	4,650	4,200	4,326
26-ene-18	4,700	3,900	4,185
02-feb-18	4,650	3,700	4,143
09-feb-18	4,600	3,350	4,095
16-feb-18	4,850	3,700	4,404
23-feb-18	4,600	3,800	4,083
<b>02-mar-18</b>	<b>4,500</b>	<b>3,000</b>	<b>4,049</b>

Fuente: Central Ganadera







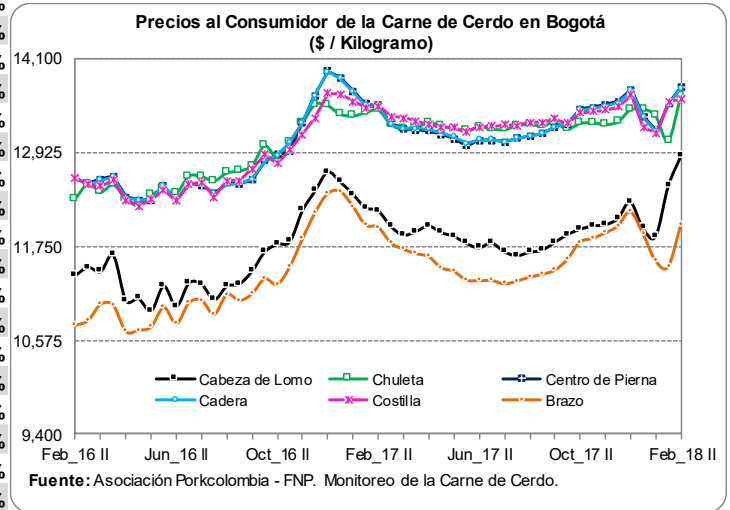
09/03/2018

## Ronda de Precios # 10

### MONITOREO DE PRECIOS DE LA CARNE DE CERDO AL CONSUMIDOR (\$/Kg)

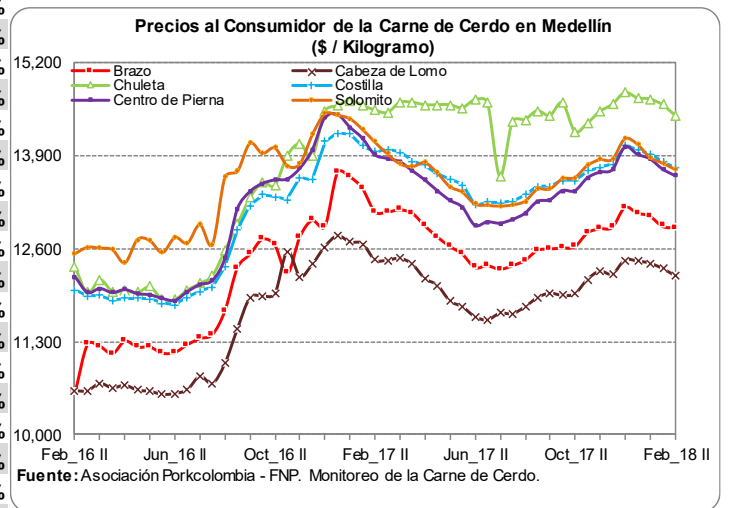
**BOGOTÁ Quincena 03: Del 01 al 15 de febrero de 2018—Quincena 04: Del 16 al 28 de febrero de 2018—**

Corte	Quincena 03	Quincena 04	Var (%)
Cabeza de Lomo	12,503	12,880	3.0%
Lomo	14,670	15,120	3.1%
Chuleta	13,072	13,624	4.2%
Centro de Pierna	13,547	13,736	1.4%
Bola de Pierna	13,584	13,752	1.2%
Bota de Pierna	13,490	13,718	1.7%
Muchacho de Pierna	13,210	13,546	2.5%
Lagarto de Pierna	13,315	13,611	2.2%
Cadera	13,522	13,728	1.5%
Tocino - Toda la piel	7,385	8,185	10.8%
Tocino Barriguero	10,279	10,759	4.7%
Tocino Papada	8,958	9,307	3.9%
Tocino con costilla	12,357	12,042	-2.6%
Solomito	13,641	13,859	1.6%
Costilla	13,558	13,590	0.2%
Codito	8,684	9,052	4.2%
Pezuña	7,384	7,642	3.5%
Espinazo	7,849	8,239	5.0%
Brazo	11,498	12,020	4.5%
Brazuelo	11,585	11,901	2.7%
Ossobuco	9,209	9,436	2.5%
Molida - Recorte	7,812	9,360	19.8%
Tiritas - Recorte	6,861	8,000	16.6%
Cubitos - Recorte	7,757	8,524	9.9%



**MEDELLÍN Quincena 03: Del 01 al 15 de febrero de 2018—Quincena 04: Del 16 al 28 de febrero de 2018—**

Corte	Quincena 03	Quincena 04	Var (%)
Cabeza de Lomo	12,320	12,219	-0.8%
Lomo	15,609	15,484	-0.8%
Chuleta	14,610	14,464	-1.0%
Centro de Pierna	13,711	13,618	-0.7%
Bola de Pierna	13,721	13,632	-0.6%
Bota de Pierna	13,710	13,618	-0.7%
Muchacho de Pierna	13,104	12,969	-1.0%
Lagarto de Pierna	13,067	12,949	-0.9%
Cadera	13,062	12,934	-1.0%
Tocino - Toda la piel	1,986	1,986	0.0%
Tocino Barriguero	13,651	13,563	-0.6%
Tocino Papada	8,818	8,686	-1.5%
Tocino con costilla	15,840	15,840	0.0%
Solomito	13,800	13,713	-0.6%
Costilla	13,807	13,735	-0.5%
Codito	7,220	7,321	1.4%
Pezuña	5,086	5,122	0.7%
Espinazo	6,933	6,892	-0.6%
Brazo	12,914	12,890	-0.2%
Brazuelo	12,297	12,222	-0.6%
Ossobuco	7,262	7,248	-0.2%
Molida - Recorte	9,200	9,200	0.0%
Cubitos - Recorte	7,889	7,889	0.0%



Fuente: Asociación Porkcolombia - Fondo Nacional de Porcicultura. Área Económica. Programa de Monitoreo

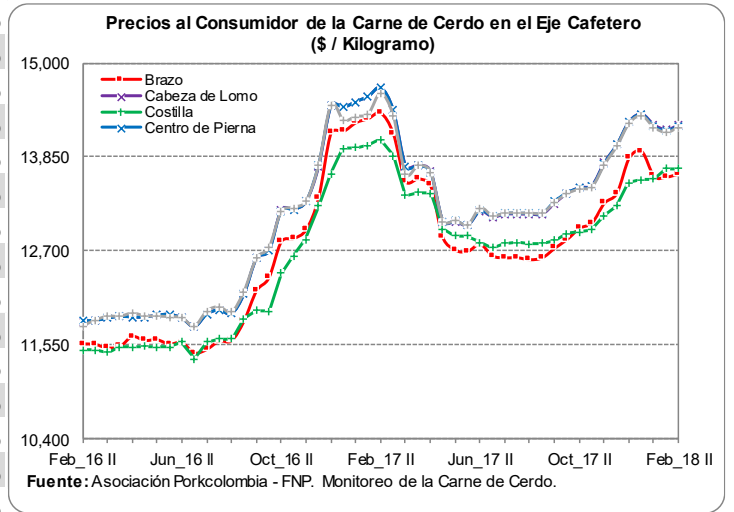
09/03/2018

## Ronda de Precios # 10

### MONITOREO DE PRECIOS DE LA CARNE DE CERDO AL CONSUMIDOR (\$/Kg)

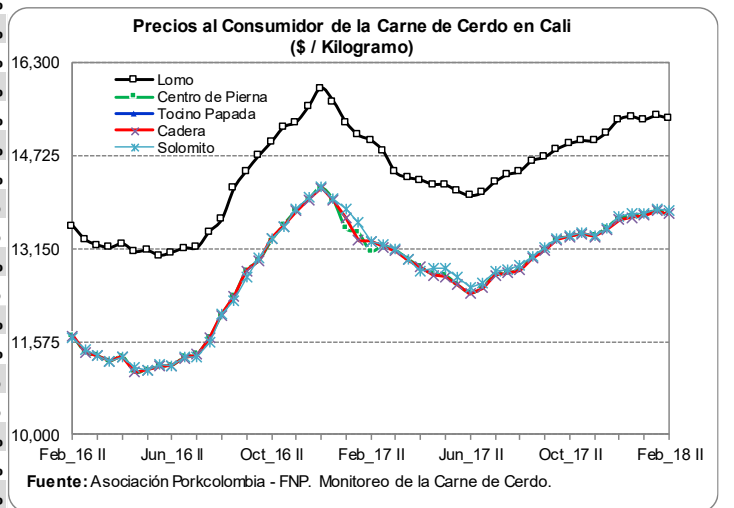
EJE CAFETERO Quincena 03: Del 01 al 15 de febrero de 2018—Quincena 04: Del 16 al 28 de febrero de 2018—

Corte	Quincena 03	Quincena 04	Var (%)
Cabeza de Lomo	14,179	14,240	0.4%
Lomo	16,189	16,193	0.0%
Chuleta	16,189	16,193	0.0%
Centro de Pierna	14,163	14,232	0.5%
Bola de Pierna	14,163	14,232	0.5%
Bota de Pierna	14,163	14,232	0.5%
Muchacho de Pierna	14,163	14,232	0.5%
Lagarto de Pierna	14,163	14,232	0.5%
Cadera	14,179	14,249	0.5%
Tocino - Toda la piel	3,708	3,708	0.0%
Tocino Barriguero	12,059	12,059	0.0%
Tocino Papada	9,947	9,947	0.0%
Solomito	14,146	14,215	0.5%
Costilla	13,708	13,708	0.0%
Codito	4,385	4,385	0.0%
Pezuña	4,385	4,385	0.0%
Espinazo	8,278	8,278	0.0%
Brazo	13,606	13,642	0.3%
Brazuelo	13,606	13,642	0.3%
Ossobuco	8,268	8,268	0.0%



### CALI Quincena 03: Del 01 al 15 de febrero de 2018—Quincena 04: Del 16 al 28 de febrero de 2018—

Corte	Quincena 03	Quincena 04	Var (%)
Cabeza de Lomo	12,254	12,253	0.0%
Lomo	15,385	15,346	-0.3%
Chuleta	13,735	13,677	-0.4%
Centro de Pierna	13,787	13,734	-0.4%
Bola de Pierna	13,785	13,739	-0.3%
Bota de Pierna	13,781	13,734	-0.3%
Muchacho de Pierna	13,772	13,718	-0.4%
Lagarto de Pierna	13,782	13,728	-0.4%
Cadera	13,787	13,739	-0.4%
Tocino - Toda la piel	4,832	4,832	0.0%
Tocino Barriguero	11,523	11,523	0.0%
Tocino Papada	8,300	8,295	-0.1%
Tocino con costilla	11,694	11,694	0.0%
Solomito	13,814	13,783	-0.2%
Costilla	11,927	11,924	0.0%
Codito	7,027	7,027	0.0%
Pezuña	6,329	6,329	0.0%
Espinazo	7,292	7,291	0.0%
Brazo	12,264	12,263	0.0%
Brazuelo	12,264	12,263	0.0%
Ossobuco	7,638	7,638	0.0%
Molida - Recorte	12,116	12,116	0.0%
Tiritas - Recorte	6,408	6,408	0.0%
Cubitos - Recorte	5,050	5,050	0.0%

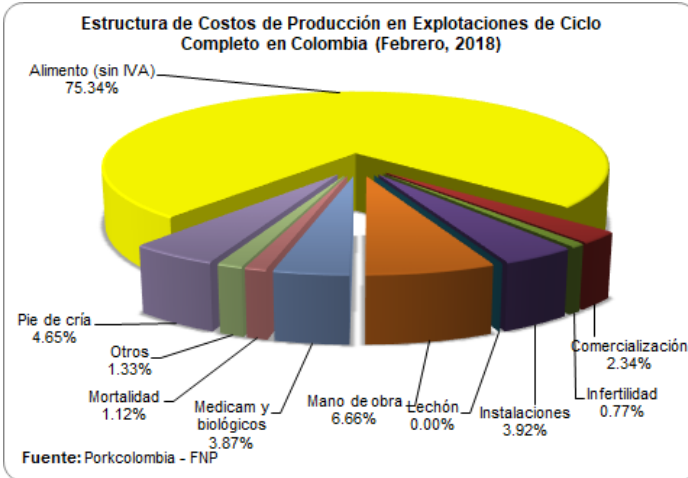


Fuente: Asociación Porkcolombia - Fondo Nacional de Porcicultura. Área Económica. Programa de Monitoreo

09/03/2018

## Ronda de Precios # 10

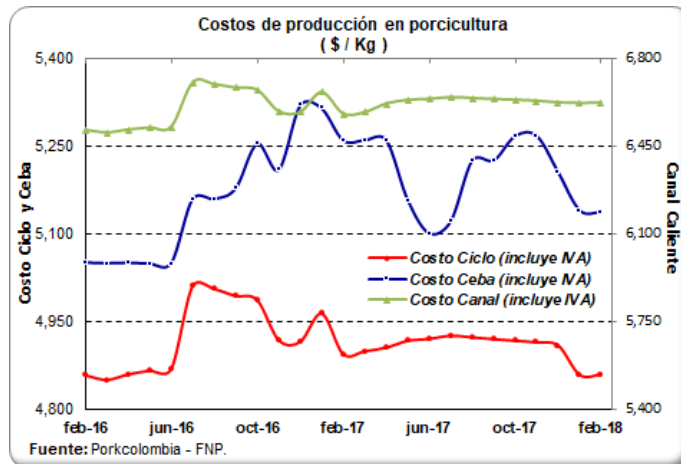
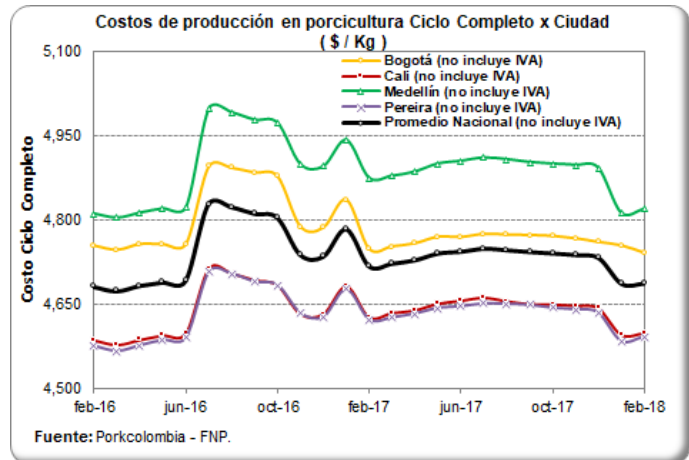
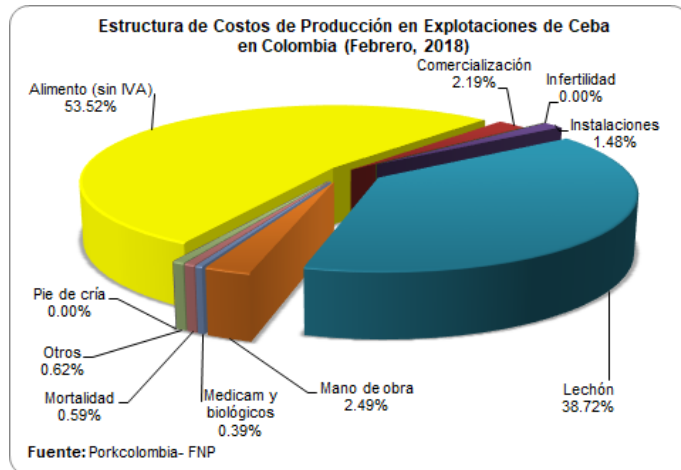
### COSTOS DE PRODUCCIÓN EN PORCICULTURA



### COSTO DE PRODUCCIÓN EN CICLO COMPLETO

Febrero de 2018

Rubro	Valor (Pesos / Kilo)	Part ( % )
Alimento (sin IVA)	3,531.76	75.34
Comercialización	109.47	2.34
Infertilidad	36.10	0.77
Instalaciones	183.83	3.92
Lechón	-	0.00
Mano de obra	312.26	6.66
Medicam y biológicos	181.52	3.87
Mortalidad	52.36	1.12
Otros	62.46	1.33
Pie de cría	218.14	4.65
<b>Total (IVA no incluido)</b>	<b>4,687.90</b>	<b>100.00</b>
Valor IVA pagado	171.33	3.65



### COSTOS DE PRODUCCIÓN EN PORCICULTURA

Febrero de 2018

Mes	Costo Ciclo (incluye IVA)	Costo Ceba (incluye IVA)	Costo Canal (incluye IVA)
mar-17	4,899	5,261	6,585
abr-17	4,905	5,261	6,619
may-17	4,917	5,158	6,634
jun-17	4,920	5,100	6,638
jul-17	4,926	5,121	6,644
ago-17	4,923	5,226	6,641
sep-17	4,920	5,226	6,637
oct-17	4,917	5,268	6,634
nov-17	4,914	5,268	6,630
dic-17	4,909	5,205	6,624
ene-18	4,858	5,140	6,621
<b>feb-18</b>	<b>4,859</b>	<b>5,137</b>	<b>6,622</b>





09/03/2018

## Ronda de Precios # 10

### COSTOS DE PRODUCCIÓN EN PORCICULTURA—ZONA MEDELLÍN

#### ANÁLISIS DE LA CANAL

TABLA 9. COSTO UNIDAD DE CONTENIDO MAGRO (CM)

	%	kg CM	Costo kg CM
P	40	33.85	\$13,721
	41	34.70	\$13,387
	42	35.54	\$13,068
O	43	36.39	\$12,764
	44	37.24	\$12,474
	45	38.08	\$12,197
	46	38.93	\$11,932
R	47	39.78	\$11,678
	48	40.62	\$11,435
	49	41.47	\$11,201
	50	42.31	\$10,977
U	51	43.16	\$10,762
	52	44.01	\$10,555
	53	44.85	\$10,356
	54	45.70	\$10,164
	55	46.55	\$9,979
E	56	47.39	\$9,801
	57	48.24	\$9,629
	58	49.08	\$9,463
	59	49.93	\$9,303
S	60	50.78	\$9,148
	61	51.62	\$8,998
	62	52.47	\$8,853

Establece el costo de producción de un punto porcentual de contenido magro en la canal obtenida en frigorífico.

Asume que la grasa y el hueso tienen un valor = \$0

La cifra resultante no tiene significado de mercado.

SEUROP (ítem informativo) = Sistema de clasificación según contenido magro.

TABLA 10. COSTO PRODUCCIÓN CANAL EN CICLO COMPLETO

Rubro	Valor	Participación
Alimento (*)	\$384,233	70.01%
Pie de cría	\$22,994	4.19%
Infertilidad	\$3,809	0.69%
Mano de obra	\$32,789	5.97%
Instalaciones	\$19,303	3.52%
Medicamentos-biológico	\$19,060	3.47%
Mortalidad	\$5,613	1.02%
Otros	\$6,716	1.22%
Flete porcinos en pie	\$9,995	1.82%
Licencias y lavado	\$1,500	0.27%
Guía de sacrificio	\$32,089	5.85%
Cuota Fomento	\$8,333	1.52%
Impuesto en frigorífico	\$2,424	0.44%
Total	\$548,858	100.00%

TABLA 11. VALORACIÓN DE MERMAS

VALORACIÓN DE MERMAS		
TRANSPORTE	2.0%	\$11,510
CANAL CALIENTE	0.5%	\$3,033

La tabla de valoración de mermas es de carácter informativo.

Las mermas en los cálculos están incorporadas como la menor cantidad de producto final obtenido y su reflejo en el ingreso.

TABLA 12. IVA PAGADO POR ALIMENTO

IVA PAGADO POR ALIMENTO	
DESTETE	\$2,408
PRECEBOS	\$2,092
ENGORDE	\$14,158
CICLO COMPLETO	\$18,658
CANAL	\$18,658

La tabla del IVA pagado por alimento es de carácter informativo.

El análisis considera que un poricultor tecnificado realiza la solicitud de devolución del IVA. Si no se realiza la solicitud, el valor del IVA se traduce en aumento del costo de producción.











09/03/2018

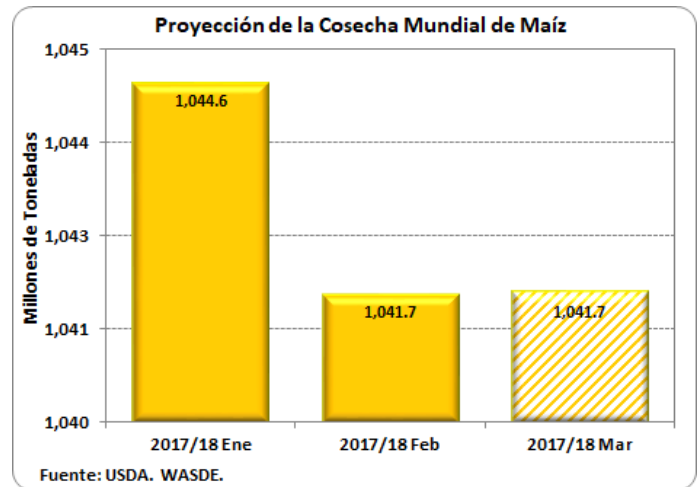
## Ronda de Precios # 10

### ACTUALIZACIÓN DE LAS COSECHAS MUNDIALES DE MAÍZ Y SOYA

Proyección Cosecha Mundial de Maíz 2017/18  
por mes de actualización  
Millones de Toneladas

País	ene-18	feb-18	mar-18
<i>World 3/</i>	1,044.6	1,041.7	1,041.7
<i>United States</i>	371.0	371.0	371.0
Total Foreign	673.6	670.8	670.8
<i>Major Exporters 4/</i>	149.5	146.5	143.5
<i>Argentina</i>	42.0	39.0	36.0
Brazil	95.0	95.0	94.5
South Africa	12.5	12.5	13.0
<i>Major Importers 5/</i>	121.8	122.2	123.3
Egypt	6.0	6.0	6.0
European Union 6/	60.1	60.1	61.1
Japan	0.0	0.0	0.0
Mexico	26.2	26.5	26.5
Southeast Asia 7/	29.4	29.5	29.5
South Korea	0.1	0.1	0.1
Canada	14.1	14.1	14.1
China	215.9	215.9	215.9
FSU-12	42.8	42.3	42.0
Ukraine	25.0	24.1	24.1

Fuente USDA, WASDE Marzo 09 de 2018



Proyección Cosecha Mundial de Soya 2017/2018  
por Mes de Actualización  
Millones de Toneladas

País	ene-18	feb-18	mar-18
<i>World 2/</i>	348.6	346.9	340.9
<i>United States</i>	119.5	119.5	119.5
Total Foreign	229.1	227.4	221.3
<i>Major Exporters 3/</i>	177.9	177.7	171.4
Argentina	56.0	54.0	47.0
Brazil	110.0	112.0	113.0
Paraguay	9.4	9.2	9.2
<i>Major Importers 4/</i>	18.2	18.2	18.2
China	14.2	14.2	14.2
European Union	2.5	2.5	2.5
Japan	0.3	0.3	0.3
Mexico	0.5	0.5	0.5

Fuente: USDA, WASDE Marzo 08 de 2018

