



16/03/2018

## Ronda de Precios # 11

### INFORME DE PRECIOS PORCINOS REPORTADOS

POR FUERA DE FERIA DE GANADOS (Precios Pagados al Porcicultor)

Semana 11: del 10 al 16 de marzo de 2018

Variables	Antioquia	Eje Cafetero	Valle del Cauca	Caribe Norte	Bogotá	Nacional
<b>Precio en Pie*</b>						
Precio Prom. Kg.	\$ 5,216	\$ 5,169	\$ 5,259	\$ 5,306	\$ 5,316	\$ 5,228
No. de Animales	9,888	2,468	959	465	2,296	16,076
Var. Precio	-0.59%	-0.64%	-0.11%	0.51%	0.10%	-0.44%
Var. Cantidades	-0.69%	-1.91%	9.98%	-5.10%	-4.37%	-0.99%
Peso Prom. Kg.	109.2	114.6	113.5	106.6	115.0	111.0
<b>Terciles</b>						
Tercil Superior	\$ 5,289	\$ 5,348	\$ 5,326	\$ 5,397	\$ 5,393	
Tercil Medio	\$ 5,242	\$ 5,238	\$ 5,300	\$ 5,320	\$ 5,312	
Tercil Inferior	\$ 5,116	\$ 4,922	\$ 5,151	\$ 5,200	\$ 5,244	
<b>Precio en Canal Caliente **</b>						
Precio Prom. Kg.	\$ 6,813	\$ 6,935	\$ 7,009	\$ 6,787	\$ 7,109	\$ 6,962
Var. Precio	-0.55%	-0.22%	0.44%	0.68%	0.12%	0.04%
Peso Prom. Kg.	90.4	96.0	95.3	86.5	95.2	94.2
<b>Precio en Canal Fría ***</b>						
Precio Prom. Kg.	\$ 7,002	\$ 7,128	\$ 7,209	\$ 6,975	\$ 7,290	\$ 7,147
Var. Precio	-0.55%	-0.82%	0.68%	0.68%	-0.11%	-0.15%
Peso Prom. Kg.	87.6	93.0	91.6	83.8	92.7	91.0

Cerdos de buena genética, de lotes uniformes, entre 90 y 120 Kg, pesados en báscula camionera cerca de la planta de sacrificio.

\*\* Canal Caliente, sin refrigerar.

\*\*\* Los resultados se derivan de un sondeo telefónico a una muestra de porcicultores y comercializadores localizados en Antioquia, Eje Cafetero, Valle del Cauca, Atlántico y Bogotá. Los precios aquí presentados busca servir de referencia de su comportamiento y bajo ninguna circunstancia pretenden determinar o establecer precios de mercado.

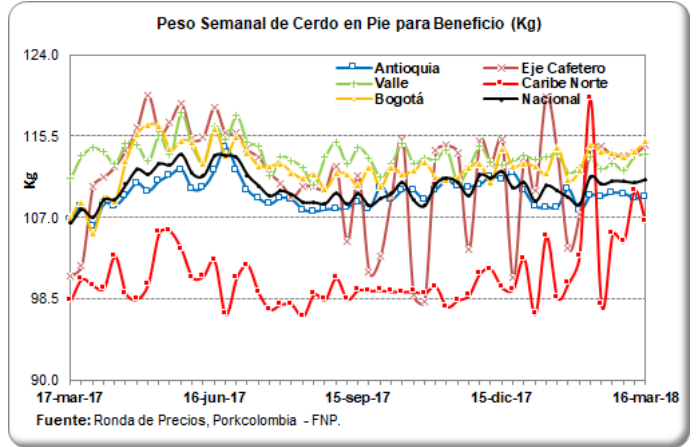


16/03/2018

## Ronda de Precios # 11

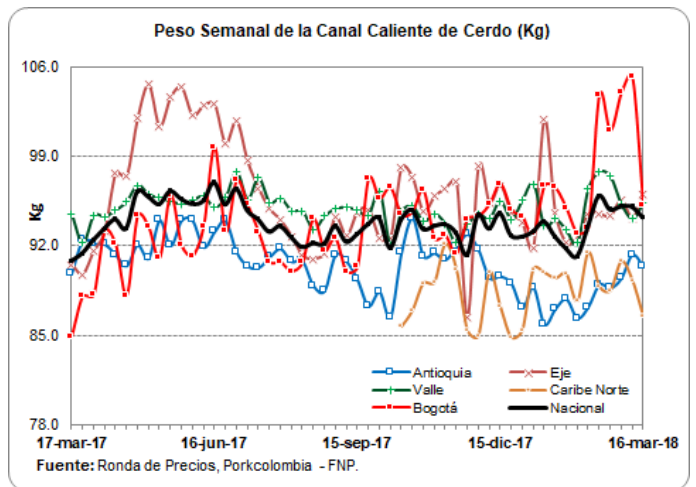
### PESO PROMEDIO SEMANAL DEL CERDO EN PIE (Kilogramos)

Ronda	Semana	Antioquia	Eje Cafetero	Valle	Caribe Norte	Bogotá	Nacional
51	22-dic-17	111.6	100.7	112.9	99.5	112.4	110.1
52	29-dic-17	109.8	113.2	113.4	102.7	112.7	110.7
1	05-ene-18	108.1	109.8	113.1	96.9	112.3	108.7
2	12-ene-18	108.1	119.6	113.3	105.0	111.7	110.3
3	19-ene-18	108.1	113.7	113.6	98.7	114.4	109.8
4	26-ene-18	109.9	103.8	111.7	100.2	110.9	109.1
5	02-feb-18	107.7	107.3	112.2	103.0	111.9	108.4
6	09-feb-18	109.3	114.3	113.3	119.4	114.5	111.3
7	16-feb-18	109.2	114.4	112.0	97.9	113.9	110.5
8	23-feb-18	109.6	113.5	112.7	105.3	113.7	110.8
9	02-mar-18	109.5	113.5	111.9	104.5	113.3	110.8
10	09-mar-18	108.9	113.7	113.4	109.8	113.9	110.7
11	16-mar-18	109.2	114.6	113.5	106.6	115.0	111.0



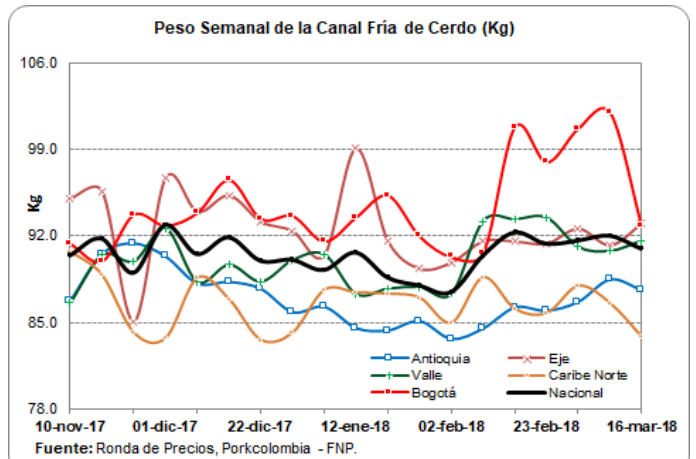
### PESO PROMEDIO SEMANAL DE LA CANAL CALIENTE (Kilogramo)

Ronda	Semana	Antioquia	Eje Cafetero	Valle	Caribe Norte	Bogotá	Nacional
51	22-dic-17	89.0	94.6	94.1	84.8	94.8	92.8
52	29-dic-17	87.1	93.8	95.5	85.4	94.2	92.7
1	05-ene-18	88.7	91.8	96.8	90.2	92.9	93.1
2	12-ene-18	85.8	101.9	93.5	89.9	96.7	93.9
3	19-ene-18	87.0	94.5	94.1	89.5	96.5	92.7
4	26-ene-18	87.8	92.2	93.2	89.8	94.9	91.8
5	02-feb-18	86.3	92.7	92.2	87.7	92.9	91.2
6	09-feb-18	87.2	94.5	96.5	91.5	93.4	93.5
7	16-feb-18	89.0	94.5	97.8	88.8	103.8	95.9
8	23-feb-18	88.7	94.3	97.4	88.5	101.0	94.9
9	02-mar-18	89.4	95.6	95.3	90.8	103.9	95.1
10	09-mar-18	91.3	94.2	94.1	89.3	105.2	95.1
11	16-mar-18	90.4	96.0	95.3	86.5	95.2	94.2



### PESO PROMEDIO SEMANAL DE LA CANAL FRÍA (Kilogramo)

Ronda	Semana	Antioquia	Eje Cafetero	Valle	Caribe Norte	Bogotá	Nacional
51	22-dic-17	87.7	93.1	88.3	83.6	93.4	90.0
52	29-dic-17	85.8	92.4	90.0	84.2	93.6	90.1
1	05-ene-18	86.2	90.4	90.5	87.6	91.6	89.3
2	12-ene-18	84.5	99.1	87.3	87.4	93.5	90.7
3	19-ene-18	84.3	91.6	87.7	87.3	95.3	88.7
4	26-ene-18	85.1	89.3	87.9	87.0	92.0	88.0
5	02-feb-18	83.6	89.8	87.3	85.0	90.3	87.5
6	09-feb-18	84.5	91.6	93.2	88.6	90.6	90.4
7	16-feb-18	86.2	91.5	93.3	86.1	100.8	92.3
8	23-feb-18	85.9	91.4	93.4	85.7	98.0	91.4
9	02-mar-18	86.7	92.6	91.1	87.9	100.7	91.7
10	09-mar-18	88.5	91.2	90.8	86.5	102.0	92.1
11	16-mar-18	87.6	93.0	91.6	83.8	92.7	91.0



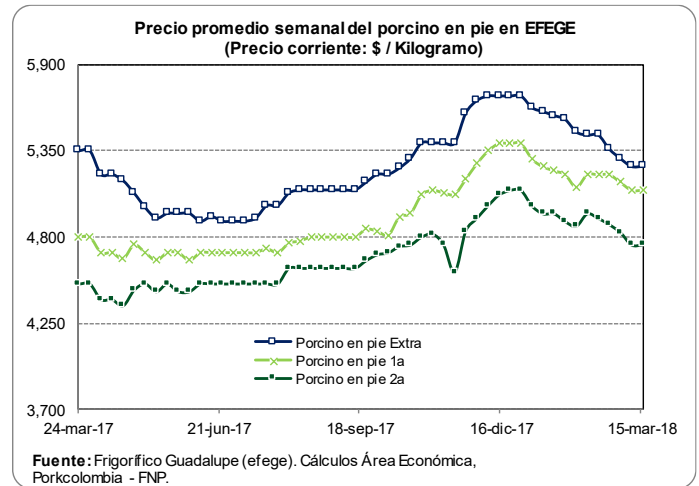
16/03/2018

## Ronda de Precios # 11

### PRECIOS DIARIOS EN FRIGORIFICO GUADALUPE (EFEGE), EN PIE (\$ / Kilogramo)

Fecha	Porcino en pie Extra	Mín Porcino en pie Extra	Máx Porcino en pie Extra
05-mar.-18	5,250		
06-mar.-18	5,250		
07-mar.-18	5,250		
08-mar.-18	5,250		
09-mar.-18	5,250		
10-mar.-18			
11-mar.-18			
12-mar.-18	5,250		
13-mar.-18		5,250	5,300
14-mar.-18		5,200	5,300
15-mar.-18		5,200	5,300
<b>16-mar.-18</b>		<b>5,200</b>	<b>5,300</b>

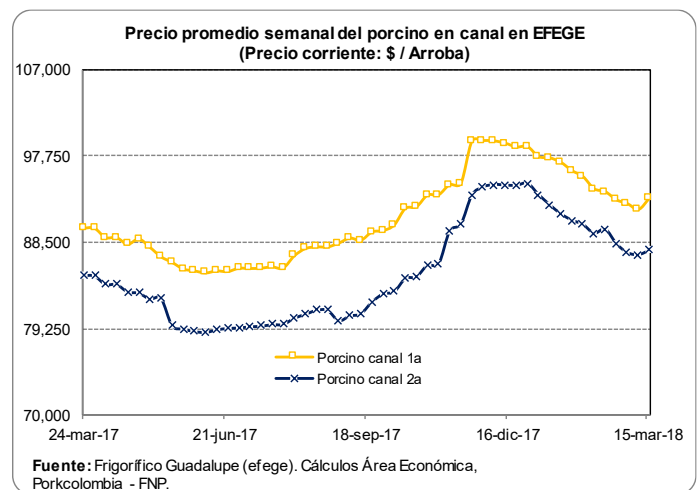
Fuente: EFEGE.



### PRECIOS DIARIOS EN FRIGORIFICO GUADALUPE (EFEGE), EN CANAL (\$ / Arroba)

Fecha	Porcino canal 1a	Porcino canal 2a
05-mar.-18	92,000	87,150
06-mar.-18	92,000	87,150
07-mar.-18	92,000	87,150
08-mar.-18	92,000	87,250
09-mar.-18	92,000	87,250
10-mar.-18		
11-mar.-18		
12-mar.-18	92,050	87,150
13-mar.-18	92,050	87,150
14-mar.-18	94,000	88,000
15-mar.-18	94,000	88,000
<b>16-mar.-18</b>	<b>94,000</b>	<b>88,000</b>

Fuente: EFEGE.



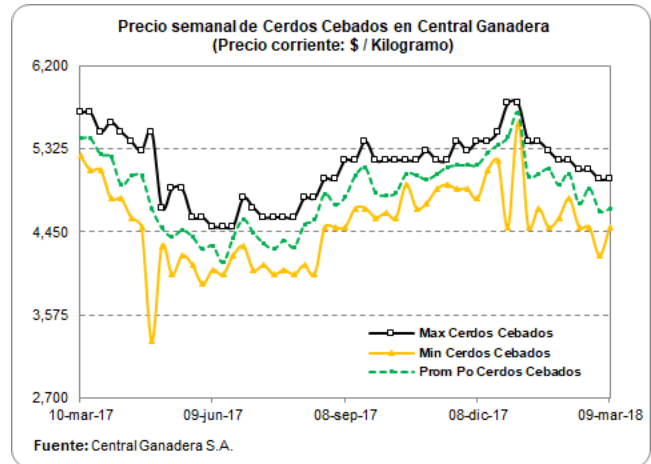
16/03/2018

## Ronda de Precios # 11

### PRECIO SEMANAL DEL CERDO CEBADO EN CENTRAL GANADERA (\$ / Kg)

Semana	Max Cerdos Cebados	Mín Cerdos Cebados	Prom Po Cerdos Cebados
22-dic-17	5,500	5,200	5,365
29-dic-17	5,800	4,500	5,450
05-ene-18	5,800	5,600	5,700
12-ene-18	5,400	4,500	5,035
19-ene-18	5,400	4,700	5,063
26-ene-18	5,300	4,500	5,111
02-feb-18	5,200	4,600	4,943
09-feb-18	5,200	4,800	5,065
16-feb-18	5,100	4,500	4,745
23-feb-18	5,100	4,500	4,910
02-mar-18	5,000	4,200	4,672
<b>09-mar-18</b>	<b>5,000</b>	<b>4,500</b>	<b>4,693</b>

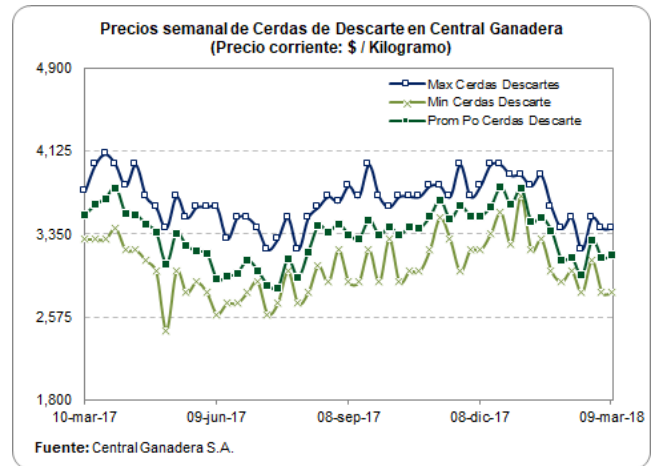
Fuente: Central Ganadera



### PRECIO SEMANAL DE LAS CERDAS DE DESCARTE EN CENTRAL GANADERA (\$ / Kg)

Semana	Max Cerdas Descarte	Mín Cerdas Descarte	Prom Po Cerdas Descarte
22-dic-17	4,000	3,550	3,786
29-dic-17	3,900	3,260	3,626
05-ene-18	3,900	3,700	3,775
12-ene-18	3,800	3,200	3,466
19-ene-18	3,900	3,300	3,504
26-ene-18	3,600	3,000	3,376
02-feb-18	3,400	2,900	3,107
09-feb-18	3,500	3,000	3,127
16-feb-18	3,200	2,800	2,963
23-feb-18	3,500	3,100	3,289
02-mar-18	3,400	2,800	3,124
<b>09-mar-18</b>	<b>3,400</b>	<b>2,800</b>	<b>3,157</b>

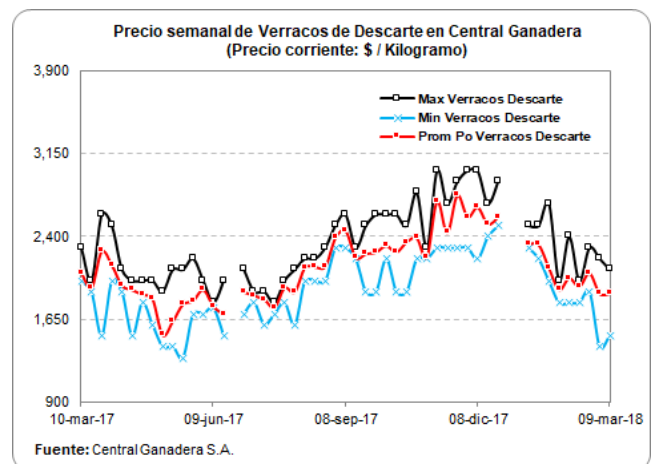
Fuente: Central Ganadera



### PRECIO SEMANAL DE LOS VERRACOS DE DESCARTE EN CENTRAL GANADERA (\$/ Kg)

Semana	Max Verracos Descarte	Mín Verracos Descarte	Prom Po Verracos Descarte
22-dic-17	2,900	2,500	2,577
29-dic-17			
05-ene-18			
12-ene-18	2,500	2,300	2,331
19-ene-18	2,500	2,200	2,327
26-ene-18	2,700	2,000	2,120
02-feb-18	2,000	1,800	1,920
09-feb-18	2,400	1,800	2,025
16-feb-18	2,000	1,800	1,950
23-feb-18	2,300	1,900	2,070
02-mar-18	2,200	1,400	1,886
<b>09-mar-18</b>	<b>2,100</b>	<b>1,500</b>	<b>1,885</b>

Fuente: Central Ganadera









### COSTOS DE PRODUCCIÓN EN PORCICULTURA—ZONA CALI

#### COSTOS DE PRODUCCION PORCICULTURA REGIONALES - ZONA CALI

FEBRERO DE 2018

TABLA 1. COSTO DE PRODUCCIÓN LECHÓN DESTETE Y LECHÓN EN PRECEBOS

Rubro	Costo lechón al destete (5.5kg)		Costo lechón a los 22.2 kg	
	Valor	Participación	Valor	Participación
Lechón	\$ 0	0.0%	\$ 105,063	62.6%
Alimento	\$ 45,970	43.8%	\$ 41,145	24.5%
Pie de cría	\$ 22,764	21.7%	\$ 0	0.0%
Infertilidad	\$ 3,774	3.6%	\$ 0	0.0%
Mano de obra	\$ 13,664	13.0%	\$ 6,035	3.6%
Instalaciones	\$ 7,118	6.8%	\$ 4,387	2.6%
Medicam y biológicos	\$ 9,712	9.2%	\$ 7,318	4.4%
Mortalidad	\$ 0	0.0%	\$ 2,679	1.6%
Comercialización	\$ 0	0.0%	\$ 0	0.0%
Otros	\$ 2,060	2.0%	\$ 1,333	0.8%
TOTAL	\$ 105,063	100.0%	\$ 167,960	100.0%
\$/kg producido	\$19,102		\$7,565	

El rubro alimento para todos los cálculos incluye descuentos comerciales y fletes. No incluye IVA pues asume que el productor solicita la devolución del impuesto.

TABLA 2. CIFRAS DE REFERENCIA

PRECIO PROMEDIO KG/PIE PERÍODO	\$5,429
PRECIO PROMEDIO KG EN CANAL	\$7,314
\$ / DÉCIMA DE CONVERSIÓN ENGORDE	\$10,459
COSTO KG CERDO EN PIE ENGORDE	\$4,945
COSTO KG CERDO EN PIE C. COMPLETO	\$4,599
COSTO KG CANAL REFRIGERADA	\$6,307

En este recuadro se han incluido cifras de referencia para el productor: Los valores de venta por kilo en pie y en canal utilizados para los cálculos, los costos de producción de kilo en pie (para granjas de engorde y en ciclo completo) y el costo de producción por kilo de canal para ciclo completo.

TABLA 3. COSTO DE PRODUCCIÓN CERDO EN PIE PUESTO EN FRIGORÍFICO Y COSTO CANAL REFRIGERADA

Rubro	Costo cerdo granja de engorde		Costo cerdo granja ciclo completo		Costo canal refrigerada	
	Valor	Participación	Valor	Participación	Valor	Participación
Lechón	\$ 203,570	39.2%	\$ 0	0.0%	\$ 0	0.0%
Alimento	\$ 274,782	52.9%	\$ 361,898	74.9%	\$ 361,898	67.8%
Pie de cría	\$ 0	0.0%	\$ 22,764	4.7%	\$ 22,764	4.3%
Infertilidad	\$ 0	0.0%	\$ 3,774	0.8%	\$ 3,774	0.7%
Mano de obra	\$ 13,091	2.5%	\$ 32,789	6.8%	\$ 32,789	6.1%
Instalaciones	\$ 7,798	1.5%	\$ 19,303	4.0%	\$ 19,303	3.6%
Medicam y biológicos	\$ 2,030	0.4%	\$ 19,060	3.9%	\$ 19,060	3.6%
Mortalidad	\$ 3,084	0.6%	\$ 5,407	1.1%	\$ 5,407	1.0%
Comercialización	\$ 11,495	2.2%	\$ 11,495	2.4%	\$ 11,495	2.2%
Transformación	\$ 0	0.0%	\$ 0	0.0%	\$ 50,826	9.5%
Otros	\$ 3,353	0.6%	\$ 6,440	1.3%	\$ 6,440	1.2%
TOTAL	\$ 519,203	100.0%	\$ 482,930	100.0%	\$ 533,756	100.0%
\$/kg producido	\$4,945		\$4,599		\$6,307	

Se estima el costo para quienes compran el lechón (granja de engorde), para quienes tienen los procesos de cría y engorde ( granja de ciclo completo) y el costo de producción de la canal refrigerada para quienes tienen ciclo completo.

16/03/2018

## Ronda de Precios # 11

### COSTOS DE PRODUCCIÓN EN PORCICULTURA—ZONA CALI

#### ANÁLISIS DE SENSIBILIDAD

El cálculo de la utilidad bruta no tiene en cuenta gastos operacionales (administración y ventas) ni gastos financieros

TABLA 4. EFECTO DE LA VARIACIÓN DEL PRECIO EN PIE SOBRE LA UTILIDAD BRUTA

Precio en Pie (\$/KG)	Ingresos Venta Cerdo en Pie	Utilidad Bruta/Cerdo Granja Engorde	Utilidad Bruta/Cerdo Granja C. Completo
\$4,800	\$504,019	-\$15,183	\$21,090
\$5,000	\$525,020	\$5,818	\$42,090
\$5,200	\$546,021	\$26,819	\$63,091
\$5,400	\$567,022	\$47,819	\$84,092
\$5,600	\$588,023	\$68,820	\$105,093

TABLA 5. EFECTO DE LA VARIACIÓN DEL PRECIO EN CANAL SOBRE LA UT. BRUTA

Precio en Canal (\$/KG)	Ingresos Venta Cerdo en Canal	Utilidad Bruta/Canal Granja Engorde	Utilidad Bruta/Canal Granja C. Completo
\$6,800	\$575,471	\$5,442	\$41,715
\$7,000	\$592,396	\$22,368	\$58,640
\$7,200	\$609,322	\$39,293	\$75,566
\$7,400	\$626,247	\$56,219	\$92,492
\$7,600	\$643,173	\$73,144	\$109,417

TABLA 6. EFECTO DE LA VARIACIÓN DEL PESO DE SALIDA AL MERCADO SOBRE LA UTILIDAD BRUTA EN GRANJAS DE ENGORDE O DE CICLO COMPLETO

Peso Final (KG) En Granja	Costo / Cerdo Granja Engorde	Utilidad Bruta/Cerdo Granja Engorde	Tasa Mensual %	T.E. Anual %	Costo / Cerdo Granja C. Completo	Utilidad Bruta/Cerdo \$/CERDO	Tasa Mensual %	T.E. Anual %
100.0	\$489,704	\$42,326	2.65%	35.60%	\$453,737	\$78,293	1.84%	22.53%
107.1	\$519,203	\$50,812	2.80%	37.73%	\$482,930	\$87,085	1.87%	22.94%
114.5	\$549,391	\$59,725	2.91%	39.33%	\$513,425	\$95,691	1.89%	23.10%

Muestra la utilidad bruta por cerdo producido en granjas de engorde y en ciclo completo al hacer variaciones del peso de salida al mercado.

TABLA 7. EFECTO DE LA VARIACIÓN DE LA CONVERSIÓN ALIMENTICIA EN PRECEBOS Y ENGORDE SOBRE LA UTILIDAD BRUTA EN CICLO COMPLETO

Conversión Alimenticia	SECCIÓN PRECEBOS							
	1.2	1.25	1.3	1.35	1.4	1.45	1.5	1.55
2.30	\$ 132,097	\$ 130,579	\$ 129,062	\$ 127,545	\$ 126,027	\$ 124,510	\$ 122,992	\$ 121,475
2.35	\$ 126,999	\$ 125,481	\$ 123,964	\$ 122,447	\$ 120,929	\$ 119,412	\$ 117,895	\$ 116,377
2.40	\$ 121,901	\$ 120,384	\$ 118,866	\$ 117,349	\$ 115,832	\$ 114,314	\$ 112,797	\$ 111,280
2.45	\$ 116,803	\$ 115,286	\$ 113,768	\$ 112,251	\$ 110,734	\$ 109,216	\$ 107,699	\$ 106,182
2.50	\$ 111,705	\$ 110,188	\$ 108,671	\$ 107,153	\$ 105,636	\$ 104,119	\$ 102,601	\$ 101,084
2.55	\$ 106,608	\$ 105,090	\$ 103,573	\$ 102,055	\$ 100,538	\$ 99,021	\$ 97,503	\$ 95,986
2.60	\$ 101,510	\$ 99,992	\$ 98,475	\$ 96,958	\$ 95,440	\$ 93,923	\$ 92,406	\$ 90,888
2.65	\$ 96,412	\$ 94,895	\$ 93,377	\$ 91,860	\$ 90,343	\$ 88,825	\$ 87,308	\$ 85,790
2.70	\$ 91,314	\$ 89,797	\$ 88,279	\$ 86,762	\$ 85,245	\$ 83,727	\$ 82,210	\$ 80,693

Estima la utilidad bruta resultante al variar la conversión alimenticia obtenida en las etapas de precebos y de engorde en granjas de ciclo completo.

TABLA 8. EFECTO DEL TAMAÑO DE LA CAMADA AL DESTETE SOBRE LA UTILIDAD BRUTA DE LA CANAL Y LOS KILOS DE CANAL PRODUCIDOS HEMBRA/AÑO

Número de Lechones al Destete	Costo / Cerdo en Granja	Costo / Cerdo en Frigorífico	Costo Canal Granja C. Completo	Utilidad Bruta Canal	Kilos Canal Hembra/Año	Utilidad Bruta Hembra/Año
9	\$ 485,856	\$497,351	\$548,177	\$70,771	1,958	\$1,637,206
10	\$ 474,582	\$486,077	\$536,903	\$82,045	2,175	\$2,108,901
11	\$ 465,358	\$476,853	\$527,679	\$91,269	2,393	\$2,580,596
12	\$ 457,672	\$469,167	\$519,993	\$98,956	2,610	\$3,052,291

Estima los kilos de canal obtenidos por hembra/año (corresponde a los partos/hembra/año x número de lechones destetados x peso de la canal refrigerada)

### COSTOS DE PRODUCCIÓN EN PORCICULTURA—ZONA CALI

#### ANÁLISIS DE LA CANAL

**TABLA 9. COSTO UNIDAD DE CONTENIDO MAGRO (CM)**

	%	kg CM	Costo kg CM
P	40	33.85	\$13,344
	41	34.70	\$13,018
	42	35.54	\$12,708
O	43	36.39	\$12,413
	44	37.24	\$12,131
	45	38.08	\$11,861
	46	38.93	\$11,603
R	47	39.78	\$11,357
	48	40.62	\$11,120
	49	41.47	\$10,893
	50	42.31	\$10,675
U	51	43.16	\$10,466
	52	44.01	\$10,265
	53	44.85	\$10,071
	54	45.70	\$9,884
	55	46.55	\$9,705
E	56	47.39	\$9,531
	57	48.24	\$9,364
	58	49.08	\$9,203
	59	49.93	\$9,047
S	60	50.78	\$8,896
	61	51.62	\$8,750
	62	52.47	\$8,609

Establece el costo de producción de un punto porcentual de contenido magro en la canal obtenida en frigorífico.

Asume que la grasa y el hueso tienen un valor = \$0

La cifra resultante no tiene significado de mercado.

SEUROP (ítem informativo) = Sistema de clasificación según contenido magro.

**TABLA 10. COSTO PRODUCCIÓN CANAL EN CICLO COMPLETO**

Rubro	Valor	Participación
Alimento (*)	\$361,898	67.80%
Pie de cría	\$22,764	4.26%
Infertilidad	\$3,774	0.71%
Mano de obra	\$32,789	6.14%
Instalaciones	\$19,303	3.62%
Medicamentos-biológico	\$19,060	3.57%
Mortalidad	\$5,407	1.01%
Otros	\$6,440	1.21%
Flete porcinos en pie	\$9,995	1.87%
Licencias y lavado	\$1,500	0.28%
Guía de sacrificio	\$40,308	7.55%
Cuota Fomento	\$8,333	1.56%
Impuesto en frigorífico	\$2,184	0.41%
<b>Total</b>	<b>\$533,756</b>	<b>100.00%</b>

**TABLA 11. VALORACIÓN DE MERMAS**

VALORACIÓN DE MERMAS		
TRANSPORTE	2.0%	\$11,633
CANAL CALIENTE	0.5%	\$3,110

La tabla de valoración de mermas es de carácter informativo. Las mermas en los cálculos están incorporadas como la menor cantidad de producto final obtenido y su reflejo en el ingreso.

**TABLA 12. IVA PAGADO POR ALIMENTO**

VALOR IVA PAGADO POR CERDO	
DESTETE	\$2,223
PRECEBOS	\$2,014
ENGORDE	\$13,308
CICLO COMPLETO	\$17,545
CANAL	\$17,545

La tabla del IVA pagado por alimento es de carácter informativo. El análisis considera que un poricultor tecnificado realiza la solicitud de devolución del IVA. Si no se realiza la solicitud, el valor del IVA se traduce en aumento del costo de producción.







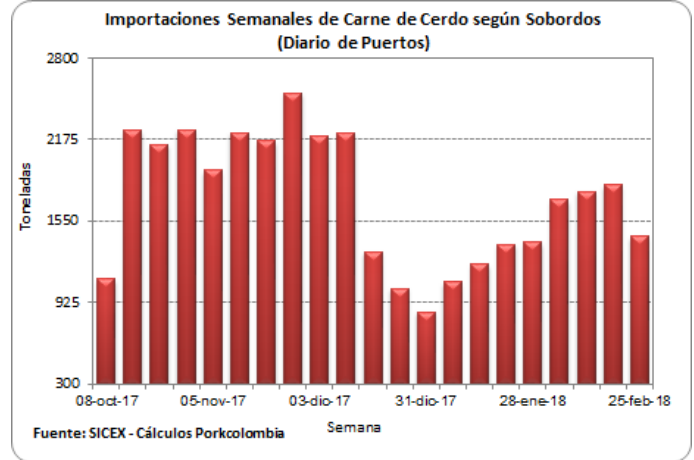
## IMPORTACIONES SEMANALES DE CARNE DE CERDO SEGÚN SOBORDOS

Información consolidada en los puertos de Barranquilla, Cartagena, Buenaventura y Santa Marta.

Dado que SICEX es una plataforma de consulta online, las cifras de las ocho últimas semanas están sujetas a modificaciones por parte de la fuente.

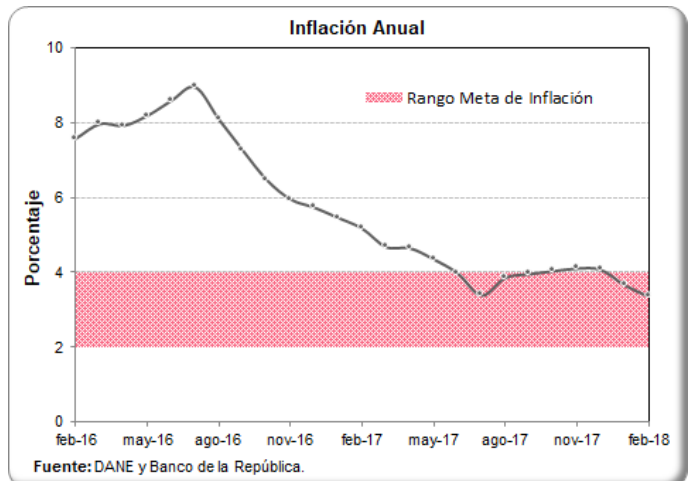
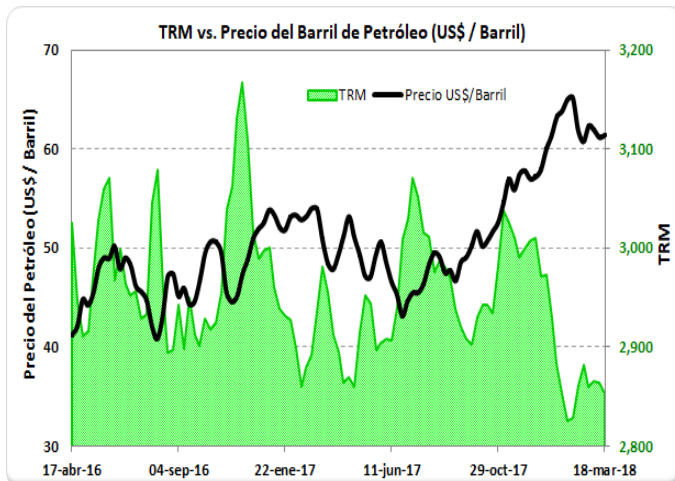
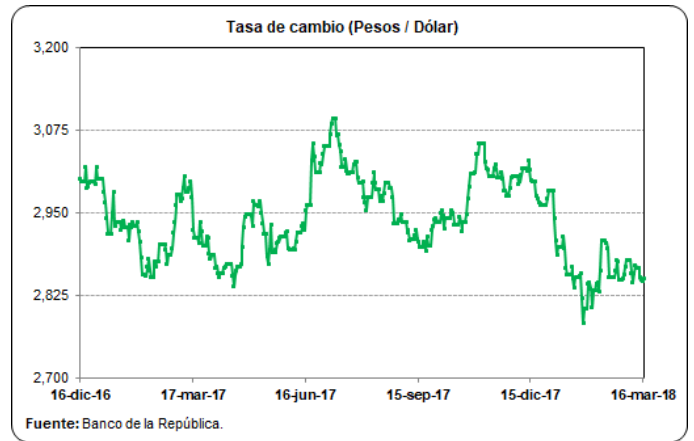
Semana	Toneladas
19-nov-17	2,168
26-nov-17	2,533
03-dic-17	2,198
10-dic-17	2,222
17-dic-17	1,312
24-dic-17	1,033
31-dic-17	851
07-ene-18	1,084
14-ene-18	1,215
21-ene-18	1,372
28-ene-18	1,386
04-feb-18	1,713
11-feb-18	1,774
18-feb-18	1,827
<b>25-feb-18</b>	<b>1,430</b>

Fuente: SICEX



## TASA DE CAMBIO (US\$ / Peso Colombiano), PRECIO DEL PETRÓLEO E INFLACIÓN (IPC %)

Fecha	Tasa de Cambio
06-mar-18	2,859.09
07-mar-18	2,845.05
08-mar-18	2,858.88
09-mar-18	2,871.36
10-mar-18	2,866.93
11-mar-18	2,866.93
12-mar-18	2,866.93
13-mar-18	2,851.84
14-mar-18	2,848.38
15-mar-18	2,845.76
<b>16-mar-18</b>	<b>2,850.04</b>







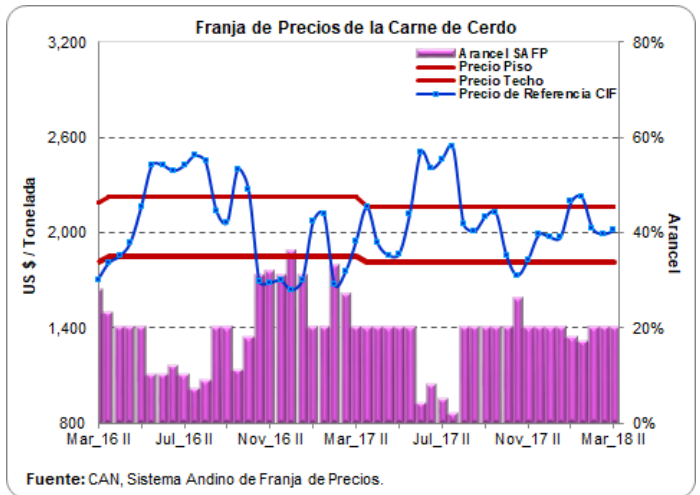
16/03/2018

## Ronda de Precios # 11

### SISTEMA ANDINO DE FRANJA DE PRECIOS

Quincena	Precio Piso	Precio Techo	Precio de Referencia CIF	Arancel SAFP %
Ago_17 II	1,813	2,166	2,056	20%
Sep_17 I	1,813	2,166	2,009	20%
Sep_17 II	1,813	2,166	2,100	20%
Oct_17 I	1,813	2,166	2,128	20%
Oct_17 II	1,813	2,166	1,853	20%
Nov_17 I	1,813	2,166	1,732	26%
Nov_17 II	1,813	2,166	1,831	20%
Dic_17 I	1,813	2,166	1,988	20%
Dic_17 II	1,813	2,166	1,973	20%
Ene_18 I	1,813	2,166	1,970	20%
Ene_18 II	1,813	2,166	2,195	18%
Feb_18 I	1,813	2,166	2,229	17%
Feb_18 II	1,813	2,166	2,026	20%
Mar_18 I	1,813	2,166	1,993	20%
<b>Mar_18 II</b>	<b>1,813</b>	<b>2,166</b>	<b>2,015</b>	<b>20%</b>

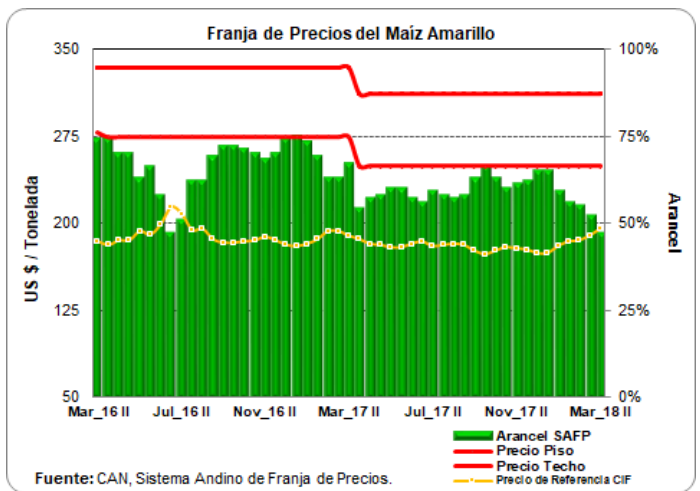
Fuente: CAN, Sistema Andino de Franja de Precios



Fuente: CAN, Sistema Andino de Franja de Precios.

Quincena	Precio Piso	Precio Techo	Precio de Referencia CIF	Arancel SAFP %
Ago_17 II	249	312	182	57%
Sep_17 I	249	312	181	58%
Sep_17 II	249	312	176	63%
Oct_17 I	249	312	173	66%
Oct_17 II	249	312	176	63%
Nov_17 I	249	312	179	60%
Nov_17 II	249	312	178	61%
Dic_17 I	249	312	177	62%
Dic_17 II	249	312	174	65%
Ene_18 I	249	312	174	65%
Ene_18 II	249	312	180	59%
Feb_18 I	249	312	184	56%
Feb_18 II	249	312	185	55%
Mar_18 I	249	312	189	52%
<b>Mar_18 II</b>	<b>249</b>	<b>312</b>	<b>195</b>	<b>47%</b>

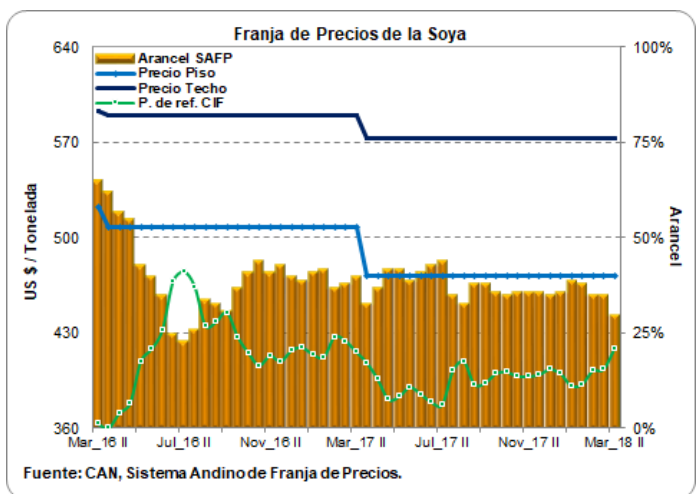
Fuente: CAN, Sistema Andino de Franja de Precios



Fuente: CAN, Sistema Andino de Franja de Precios.

Quincena	Precio Piso	Precio Techo	Precio de Referencia CIF	Arancel SAFP %
Ago_17 II	472	573	409	33%
Sep_17 I	472	573	392	38%
Sep_17 II	472	573	393	38%
Oct_17 I	472	573	400	36%
Oct_17 II	472	573	401	35%
Nov_17 I	472	573	398	36%
Nov_17 II	472	573	398	36%
Dic_17 I	472	573	399	36%
Dic_17 II	472	573	403	35%
Ene_18 I	472	573	400	36%
Ene_18 II	472	573	391	39%
Feb_18 I	472	573	392	38%
Feb_18 II	472	573	402	35%
Mar_18 I	472	573	403	35%
<b>Mar_18 II</b>	<b>472</b>	<b>573</b>	<b>418</b>	<b>30%</b>

Fuente: CAN, Sistema Andino de Franja de Precios



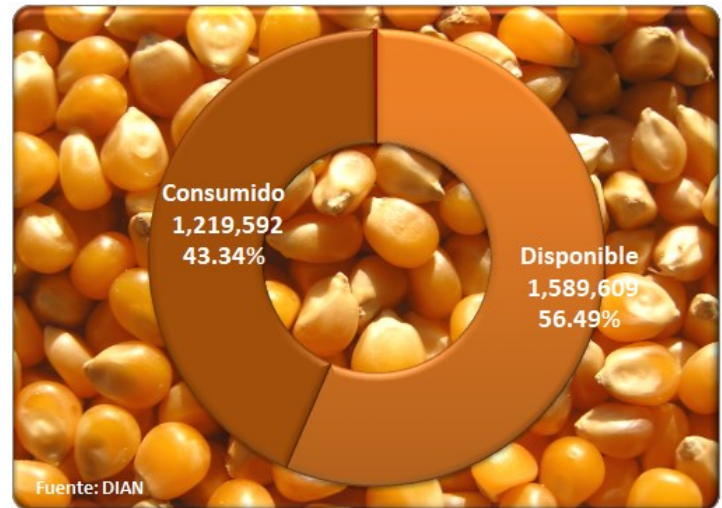
Fuente: CAN, Sistema Andino de Franja de Precios.

16/03/2018

## Ronda de Precios # 11

### CONSUMO DEL CONTINGENTE DE MAÍZ AMARILLO AL 15/03/2018

Contingente	Toneladas	%
Disponible	1,589,609	56.49%
Consumido	1,219,592	43.34%
Reservado	5,000	0.18%
<b>Total</b>	<b>2,814,201</b>	<b>100%</b>



### ARANCELES VIGENTES PARA CARNE DE CERDO Y MATERIAS PRIMAS DEL SECTOR

Producto	Principales Partidas	Tratado / Acuerdo	País	Periodo	Porcentaje (%)	Observación
Carne de Cerdo	0203110000, 0203120000 0203191000, 0203192000 0203193000, 0203199000 0203210000, 0203220000 0203291000, 0203292000 0203293000, 0203299000	TLC Estados Unidos	Estados Unidos	Enero 01 / 2016 - Indefinido	0.00	Sobre el contingente de 6.050 Tm
		TLC Canadá	Canadá	Enero 01 - Diciembre 31 / 2018	0.00	
		TLC Chile	Chile	Marzo 16 - Marzo 31 / 2018	0.00	
		MERCOSUR	Argentina	Marzo 16 - Marzo 31 / 2018	0.00	
			Brasil	Marzo 16 - Marzo 31 / 2018	0.00	
		Comunidad Andina	Bolivia	Octubre 1 / 1992 - Indefinido	0.00	
	Ecuador	Octubre 1 / 1992 - Indefinido	0.00			
	Perú	Enero 1 / 2006 - Indefinido	0.00			
		<i>Arancel Variable SAFP</i>		Marzo 16 - Marzo 31 / 2018	20.00	Naciones Terceras
Maíz Amarillo	1005.90.11.00	TLC Estados Unidos	Estados Unidos	Enero 01 - Diciembre 31 / 2018	0.00	Sobre el contingente de 2.814.201 Ton
		TLC Canadá	Canadá	Marzo 16 - Marzo 31 / 2018	39.00	
		MERCOSUR	Argentina	Marzo 16 - Marzo 31 / 2018	32.00	
			Brasil	Marzo 16 - Marzo 31 / 2018	32.00	
			Paraguay	Marzo 16 - Marzo 31 / 2018	32.00	
		Comunidad Andina	Bolivia	Octubre 1 / 1992 - Indefinido	0.00	
	Ecuador	Octubre 1 / 1992 - Indefinido	0.00			
	Perú	Enero 1 / 2006 - Indefinido	0.00			
		<i>Arancel Variable SAFP</i>		Marzo 16 - Marzo 31 / 2018	47.00	Naciones Terceras
Soya	1201.90.00.00	TLC Estados Unidos	Estados Unidos	Mayo 15 / 2012 - Indefinido	0.00	Naciones Terceras
		TLC Canadá	Canadá	Marzo 16 - Marzo 31 / 2018	19.20	
		TLC Chile	Chile	Marzo 16 - Marzo 31 / 2018	15.00	
		MERCOSUR	Argentina	Marzo 16 - Marzo 31 / 2018	15.00	
			Brasil	Marzo 16 - Marzo 31 / 2018	15.00	
			Paraguay	Marzo 16 - Marzo 31 / 2018	15.00	
Comunidad Andina	Bolivia	Octubre 1 / 1992 - Indefinido	0.00			
	Ecuador	Octubre 1 / 1992 - Indefinido	0.00			
	Perú	Enero 1 / 2006 - Indefinido	0.00			
		<i>Arancel Variable SAFP</i>		Marzo 16 - Marzo 31 / 2018	30.00	Naciones Terceras
Torta de Soya	2304.00.00.00	TLC Estados Unidos	Estados Unidos	Mayo 15 / 2012 - Indefinido	0.00	Naciones Terceras
		TLC Canadá	Canadá	Marzo 16 - Marzo 31 / 2018	19.20	
		TLC Chile	Chile	Marzo 16 - Marzo 31 / 2018	15.00	
		MERCOSUR	Argentina	Marzo 16 - Marzo 31 / 2018	15.00	
			Brasil	Marzo 16 - Marzo 31 / 2018	15.00	
			Paraguay	Marzo 16 - Marzo 31 / 2018	15.00	
CAN	Bolivia	Octubre 1 / 1992 - Indefinido	0.00			
	Ecuador	Octubre 1 / 1992 - Indefinido	0.00			
	Perú	Enero 1 / 2006 - Indefinido	0.00			

Fuente: DIAN - Legiscomex.

16/03/2018

## Ronda de Precios # 11

### LIQUIDACIÓN SEMANAL DE COMMODITIES

#### FLETES MARITIMOS - U\$/Tm.

	15-mar-18
Maíz Costa Atlántica	19.50
Maíz Buenaventura	28.25
Trigo Costa Atlántica	19.50
Trigo Buenaventura	28.25
Frijol soya Costa Atlántica	19.50
Frijol soya Buenaventura	28.25
Torta de Soya Costa Atlántica	19.50
Torta de Soya Buenaventura	28.25

#### COMPARATIVO DE PRECIOS - \$/Kg.

	15-mar-18
Maíz Amarillo USA (Full) (*) C Atlántica	636.38
Maíz Amarillo USA (Full) (*) Buenaventura	663.87
Maíz Extruido (Full)(*) C Atlántica	726.38
Maíz Extruido (Full)(*) Buenaventura	753.87
Trigo USA (Full) (*) C Atlántica	717.74
Trigo USA (Full) (*) Buenaventura	745.23
Frijol Soya (Full) (*) C. Atlántica	1,329.40
Frijol Soya (Full) (*) Buenaventura	1,356.55
Habas de Frijol Soya (Full)(*) C. Atlántica	1,419.40
Habas de Frijol Soya (Full)(*) Buenaventura	1,446.55
Torta de Soya USA (Full) (*) C. Atlántica	1,533.55
Torta de Soya USA (Full) (*) Buenaventura	1,561.20

#### TARIFAS PORTUARIAS

PUERTO / PRODUCTO	BUENAVENTURA			BARRANQUILLA			
	CEREALES	TORTAS	SUBPRODUCTOS	CEREALES	TORTAS	SUBPRODUCTOS	
SERVICIOS							
INSTALACIONES PORTUARIAS	U\$4/Tm	u\$4/Tm	U\$4/Tm	U\$4,50/Tm	U\$4,50/Tm	U\$4,50/Tm	
OPERADOR PORTUARIO	U\$1/Tm	U\$1/Tm	U\$1/Tm	U\$2,25/Tm	U\$2,25/Tm	U\$2,25/Tm	
SIA / ICA	U\$2/Tm	U\$2/Tm	U\$2/Tm	U\$2,00/Tm	U\$2,00/Tm	U\$2,00/Tm	
DESCARGUE DIRECTO	\$6,305/Tm	\$7,500/Tm	\$7,500/Tm	U\$1,60/Tm	U\$2,00/Tm	U\$2,00/Tm	
DESCARGUE A BODEGA	\$10,250/Tm	\$15,700/Tm	\$15,700/Tm	U\$4,00/Tm	U\$4,20/Tm	U\$4,20/Tm	

PUERTO / PRODUCTO	SANTA MARTHA			CARTAGENA			CONTENERORES
	CEREALES	TORTAS	SUBPRODUCTOS	CEREALES	TORTAS	SUBPRODUCTOS	
SERVICIOS							
INSTALACIONES PORTUARIAS	TARIFA INTEGRAL DE DESCARGUE			TARIFA INTEGRAL DE DESCARGUE			
OPERADOR PORTUARIO							
SIA / ICA							
DESCARGUE DIRECTO	U\$7,30/Tm	U\$7,50/Tm	U\$7,50/Tm	U\$9,50/Tm	U\$9,50/Tm	U\$9,50/Tm	U\$130,00/Tm
DESCARGUE A BODEGA	U\$12,00/Tm	U\$12,50/Tm	U\$12,50/Tm	U\$11,50/Tm	U\$13,60/Tm	U\$13,60/Tm	U\$58,00/Tm

Bueno en cuanto los precios de los fletes, el ministerio de transporte diseño y sugirió a las empresas de transporte unos fletes regulados en donde se tiene en cuenta los tiempos de cargue y descargue al igual que el tiempo que se demora cargando y descargando y para ello dispuso de una pagina en donde se pueden hacer las liquidaciones y saber cual es el flete que va a costar para ese trayecto, la pagina es:

1. [www.mintransporte.gov.co](http://www.mintransporte.gov.co)
2. Servicios en línea
3. SICE-TAC
4. Hay tres opciones para hacer el cálculo:
  - a. SICE-TAC Cálculo Manual, b. SICE-TAC Cálculo Interactivo y c. SICE-TAC Simulador

### Condiciones de uso

Este documento ha sido elaborado por el Área Económica de la Asociación Porkcolombia — FNP. La información contenida corresponde a fuentes primarias y secundarias, y en ambos casos sus registros y/o datos consolidados están sujetos a actualización, revisión u omisión, en la medida que las mismas fuentes lo realicen. En ese sentido, *no es responsabilidad del Área Económica*, ni de la Asociación Porkcolombia — FNP los cambios, ajustes o variaciones que éstos puedan presentar en el tiempo. Asimismo, el uso, alcance o cualquier tipo de inferencia que quiera brindar el lector a la información es de su entera responsabilidad.

#### *Equipo Área Económica Asociación Porkcolombia—FNP*

*Camilo Barrios*  
**Director Económico**  
[cbarrios@porkcolombia.co](mailto:cbarrios@porkcolombia.co)

*Fredy González*  
**Coordinador de Gestión de Información**  
[fgonzalez@porkcolombia.co](mailto:fgonzalez@porkcolombia.co)

*Carlos Andrés Rojas V.*  
**Analista Económico Grado II**  
[arojas@porkcolombia.co](mailto:arojas@porkcolombia.co)

*Yenny Paola Quiroga*  
**Analista Económico Grado I**  
[pquiroga@porkcolombia.co](mailto:pquiroga@porkcolombia.co)

*Lorena Sánchez A.*  
**Analista de Comercio Exterior Grado I**  
[dsanchez@porkcolombia.co](mailto:dsanchez@porkcolombia.co)