

04/05/2018

Ronda de Precios # 18

INFORME DE PRECIOS PORCINOS REPORTADOS

POR FUERA DE FERIA DE GANADOS (Precios Pagados al Porcicultor)

Semana 18: del 28 de abril al 04 de mayo de 2018

Variables	Antioquia	Eje Cafetero	Valle del Cauca	Caribe Norte	Bogotá	Nacional
Precio en Pie*						
Precio Prom. Kg.	\$ 4,907	\$ 4,918	\$ 4,958	\$ 5,184	\$ 5,136	\$ 4,960
No. de Animales	9,007	1,307	1,388	566	2,314	14,582
Var. Precio	-1.61%	-1.76%	-1.64%	0.33%	-0.08%	-1.29%
Var. Cantidades	-4.69%	-0.83%	-3.34%	-7.67%	0.30%	-3.58%
Peso Prom. Kg.	113.0	116.9	114.5	103.1	113.4	113.2
Terciles						
Tercil Superior	\$ 4,991	\$ 5,011	\$ 5,039	\$ 5,250	\$ 5,230	
Tercil Medio	\$ 4,894	\$ 4,872	\$ 4,966	\$ 5,231	\$ 5,154	
Tercil Inferior	\$ 4,836	\$ 4,872	\$ 4,870	\$ 5,072	\$ 5,023	
Precio en Canal Caliente **						
Precio Prom. Kg.	\$ 6,522	\$ 6,421	\$ 6,630	\$ 6,742	\$ 6,828	\$ 6,639
Var. Precio	-1.46%	-1.91%	-0.88%	-0.81%	-0.60%	-0.90%
Peso Prom. Kg.	94.7	98.1	93.1	91.0	95.0	94.9
Precio en Canal Fría ***						
Precio Prom. Kg.	\$ 6,677	\$ 6,612	\$ 6,826	\$ 6,943	\$ 7,154	\$ 6,774
Var. Precio	-1.57%	-1.91%	-1.03%	-0.81%	-0.02%	-1.28%
Peso Prom. Kg.	90.5	95.2	91.6	88.3	93.5	92.1

Cerdos de buena genética, de lotes uniformes, entre 90 y 120 Kg, pesados en báscula camionera cerca de la planta de sacrificio.

** Canal Caliente, sin refrigerar.

*** Los resultados se derivan de un sondeo telefónico a una muestra de porcicultores y comercializadores localizados en Antioquia, Eje Cafetero, Valle del Cauca, Atlántico y Bogotá. Los precios aquí presentados busca servir de referencia de su comportamiento y bajo ninguna circunstancia pretenden determinar o establecer precios de mercado.

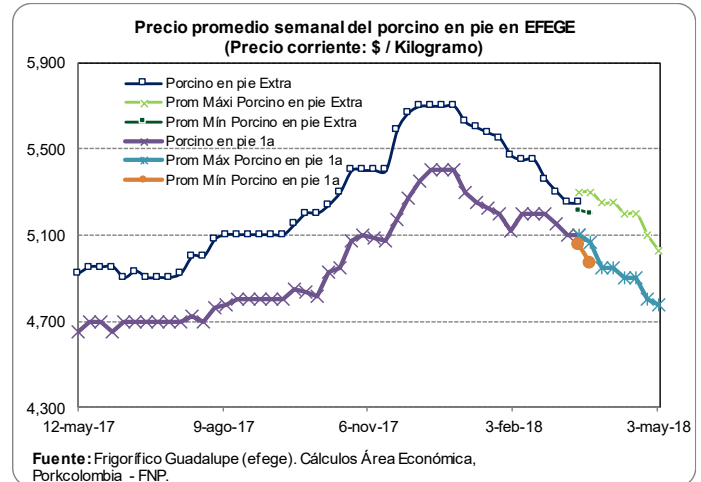
04/05/2018

Ronda de Precios # 18

PRECIOS DIARIOS EN FRIGORIFICO GUADALUPE (EFEGE), EN PIE (\$ / Kilogramo)

Fecha	Mínimo Porcino en pie Extra	Máximo Porcino en pie Extra	Mínimo Porcino en pie 1a	Máximo Porcino en pie 1a	Mínimo Porcino en pie 2a	Máximo Porcino en pie 2a
23-abr.-18		5,100		4,800		4,600
24-abr.-18		5,100		4,800		4,600
25-abr.-18		5,100		4,800		4,600
26-abr.-18		5,100		4,800		4,600
27-abr.-18		5,100		4,800		4,600
28-abr.-18						
29-abr.-18						
30-abr.-18		5,050		4,800		4,600
01-may.-18						
02-may.-18		5,050		4,800		4,600
03-may.-18		5,000		4,750		4,550
04-may.-18		5,000		4,750		4,550

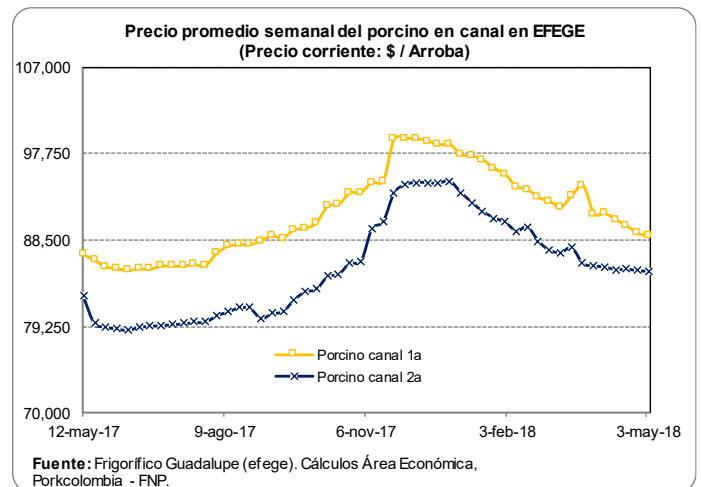
Fuente: EFEGE.



PRECIOS DIARIOS EN FRIGORIFICO GUADALUPE (EFEGE), EN CANAL (\$ / Arroba)

Fecha	Porcino canal 1a	Porcino canal 2a
23-abr.-18	89,000	85,250
24-abr.-18	89,000	85,250
25-abr.-18	89,000	85,250
26-abr.-18	89,450	85,150
27-abr.-18	89,450	85,150
28-abr.-18		
29-abr.-18		
30-abr.-18	89,400	85,250
01-may.-18		
02-may.-18	89,400	85,250
03-may.-18	88,500	85,150
04-may.-18	88,500	85,150

Fuente: EFEGE.



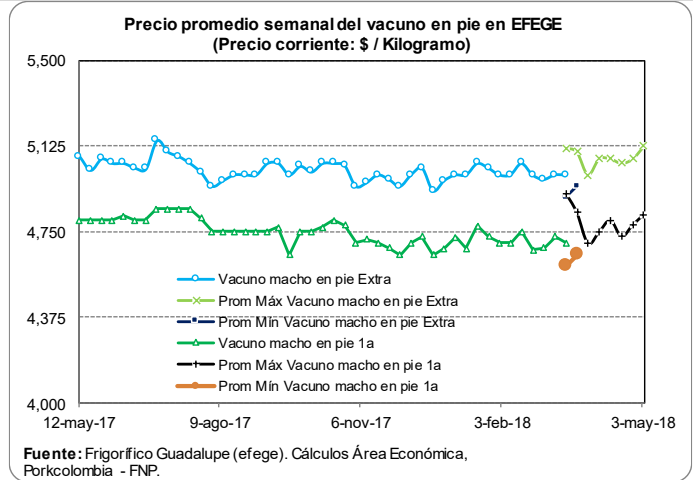
04/05/2018

Ronda de Precios # 18

PRECIOS DIARIOS DEL BOVINO EN PIE, FRIG. GUADALUPE (EFEGE) (\$/Kg)

Fecha	Mínimo Vacuno hembra en pie 1a	Máximo Vacuno hembra en pie 1a	Mínimo Vacuno macho en pie Extra	Máximo Vacuno macho en pie Extra
23-abr.-18		4,050		5,050
24-abr.-18		4,050		5,050
25-abr.-18		4,050		5,050
26-abr.-18		4,000		5,100
27-abr.-18		4,000		5,100
28-abr.-18				
29-abr.-18				
30-abr.-18		4,100		5,100
01-may.-18				
02-may.-18		4,100		5,100
03-may.-18		4,100		5,150
04-may.-18		4,100		5,150

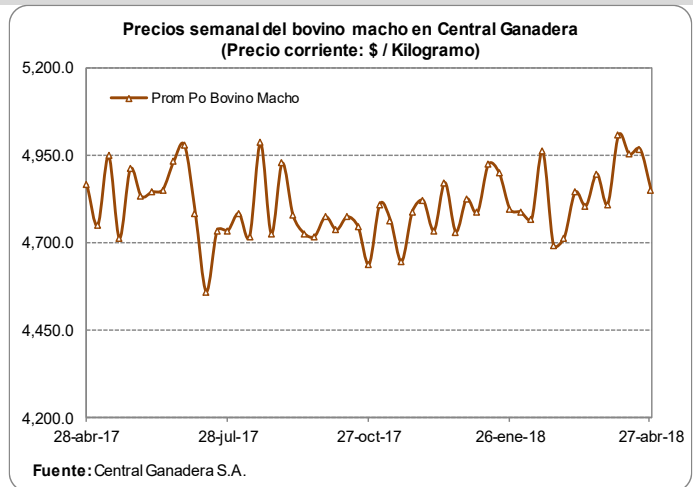
Fuente: EFEGE.



PRECIO SEMANAL DEL BOVINO MACHO EN CENTRAL GANADERA (\$ / Kg)

Semana	Max Bovino Macho	Min Bovino Macho	Prom Po Bovino Macho
2-feb-18	5,250	4,550	4,787
9-feb-18	5,150	4,500	4,767
16-feb-18	5,250	4,200	4,961
23-feb-18	5,200	4,000	4,692
2-mar-18	5,200	4,300	4,713
9-mar-18	5,200	4,600	4,843
16-mar-18	5,300	4,400	4,804
23-mar-18	5,200	4,300	4,896
30-mar-18	5,400	4,200	4,809
6-abr-18	5,350	4,400	5,007
13-abr-18	5,300	4,300	4,952
20-abr-18	5,450	4,300	4,967
27-abr-18	5,450	4,100	4,850

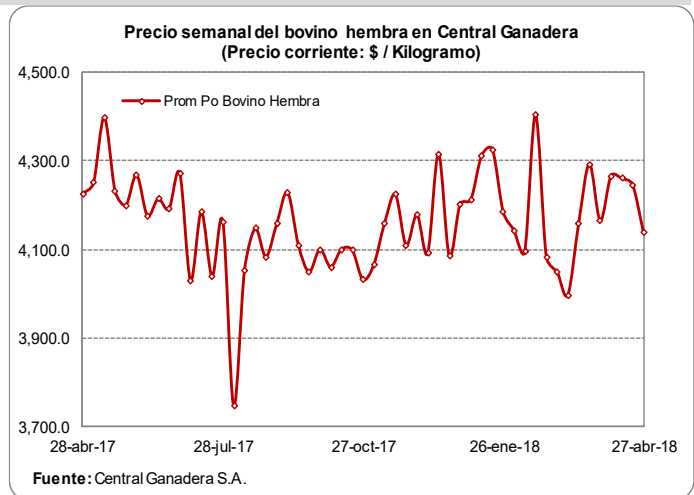
Fuente: Central Ganadera



PRECIO SEMANAL DEL BOVINO HEMBRA EN CENTRAL GANADERA (\$/ Kg)

Semana	Max Bovino Hembra	Min Bovino Hembra	Prom Po Bovino Hembra
2-feb-18	4,650	3,700	4,143
9-feb-18	4,600	3,350	4,095
16-feb-18	4,850	3,700	4,404
23-feb-18	4,600	3,800	4,083
2-mar-18	4,500	3,000	4,049
9-mar-18	4,550	2,800	3,997
16-mar-18	4,580	3,900	4,158
23-mar-18	4,700	3,870	4,293
30-mar-18	4,700	3,600	4,165
6-abr-18	4,900	3,950	4,266
13-abr-18	4,700	3,900	4,260
20-abr-18	4,650	4,100	4,246
27-abr-18	4,750	3,450	4,140

Fuente: Central Ganadera



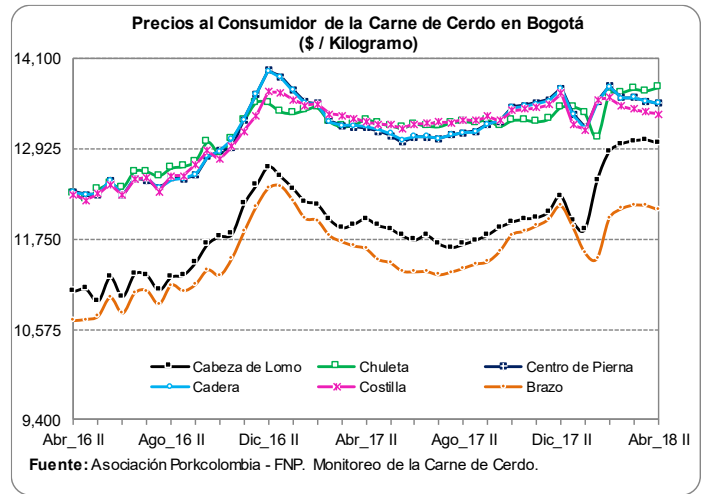
04/05/2018

Ronda de Precios # 18

MONITOREO DE PRECIOS DE LA CARNE DE CERDO AL CONSUMIDOR (\$/Kg)

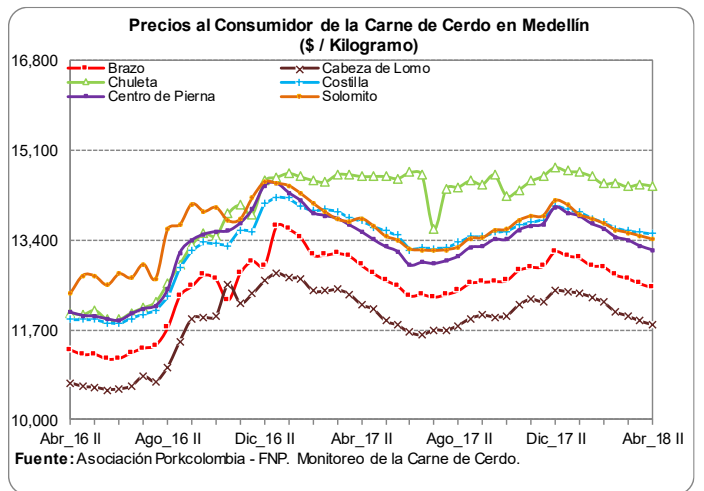
BOGOTÁ Quincena 07: Del 01 al 15 de abril de 2018—Quincena 08: Del 16 al 30 de abril de 2018—

Corte	Quincena 07	Quincena 08	Var (%)
Cabeza de Lomo	13,034	12,994	-0.3%
Lomo	14,970	14,945	-0.2%
Chuleta	13,678	13,719	0.3%
Centro de Pierna	13,540	13,516	-0.2%
Bola de Pierna	13,528	13,503	-0.2%
Bota de Pierna	13,515	13,491	-0.2%
Muchacho de Pierna	13,350	13,321	-0.2%
Lagarto de Pierna	13,377	13,351	-0.2%
Cadera	13,540	13,516	-0.2%
Tocino - Toda la piel	8,737	8,737	0.0%
Tocino Barriguero	11,067	11,058	-0.1%
Tocino Papada	9,793	9,769	-0.2%
Tocino con costilla	11,581	11,581	0.0%
Solomito	13,506	13,434	-0.5%
Costilla	13,400	13,379	-0.2%
Codito	8,787	8,754	-0.4%
Pezuña	7,503	7,503	0.0%
Espinazo	8,216	8,197	-0.2%
Brazo	12,188	12,136	-0.4%
Brazuelo	12,071	12,007	-0.5%
Ossobuco	9,326	9,306	-0.2%
Molida - Recorte	8,851	8,851	0.0%
Tiritas - Recorte	7,864	7,864	0.0%
Cubitos - Recorte	8,338	8,338	0.0%



MEDELLÍN Quincena 07: Del 01 al 15 de abril de 2018—Quincena 08: Del 16 al 31 de abril de 2018—

Corte	Quincena 07	Quincena 08	Var (%)
Cabeza de Lomo	11,867	11,799	-0.6%
Lomo	15,180	15,061	-0.8%
Chuleta	14,457	14,429	-0.2%
Centro de Pierna	13,288	13,213	-0.6%
Bola de Pierna	13,312	13,236	-0.6%
Bota de Pierna	13,295	13,224	-0.5%
Muchacho de Pierna	12,616	12,513	-0.8%
Lagarto de Pierna	12,585	12,521	-0.5%
Cadera	12,500	12,417	-0.7%
Tocino - Toda la piel	1,986	1,986	0.0%
Tocino Barriguero	13,396	13,349	-0.4%
Tocino Papada	8,605	8,573	-0.4%
Tocino con costilla	15,840	16,200	2.3%
Solomito	13,476	13,415	-0.4%
Costilla	13,551	13,519	-0.2%
Codito	7,191	7,223	0.4%
Pezuña	5,046	5,063	0.4%
Espinazo	6,843	6,826	-0.3%
Brazo	12,571	12,498	-0.6%
Brazuelo	11,847	11,784	-0.5%
Ossobuco	7,206	7,204	0.0%
Molida - Recorte	9,200	9,200	0.0%
Cubitos - Recorte	7,889	7,889	0.0%



Fuente: Asociación Porkcolombia - Fondo Nacional de Porcicultura. Área Económica. Programa de Monitoreo

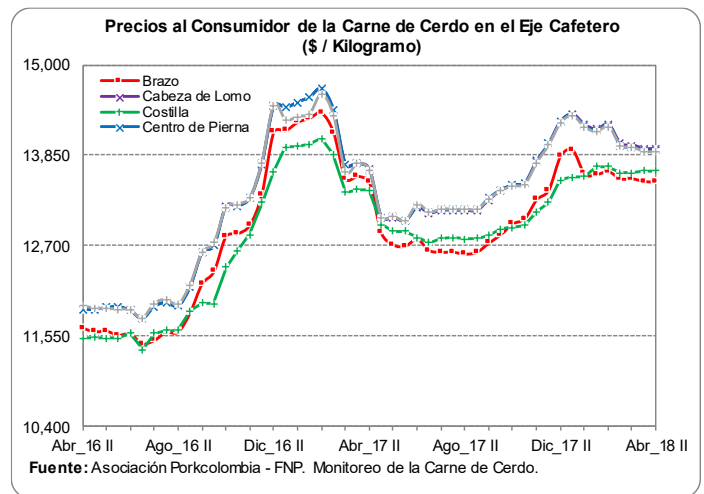
04/05/2018

Ronda de Precios # 18

MONITOREO DE PRECIOS DE LA CARNE DE CERDO AL CONSUMIDOR (\$/Kg)

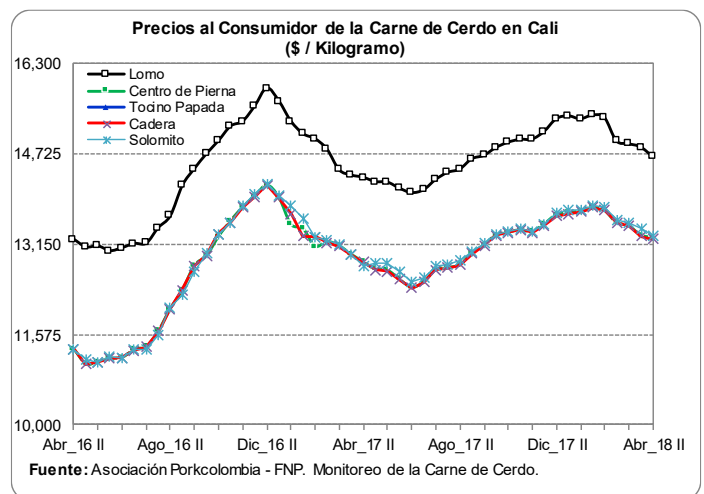
EJE CAFETERO Quincena 07: Del 01 al 15 de abril de 2018—Quincena 08: Del 16 al 30 de abril de 2018—

Corte	Quincena 07	Quincena 08	Var (%)
Cabeza de Lomo	13,933	13,932	0.0%
Lomo	15,999	15,985	-0.1%
Chuleta	15,999	15,985	-0.1%
Centro de Pierna	13,907	13,905	0.0%
Bola de Pierna	13,907	13,905	0.0%
Bota de Pierna	13,907	13,905	0.0%
Muchacho de Pierna	13,907	13,905	0.0%
Lagarto de Pierna	13,907	13,905	0.0%
Cadera	13,919	13,918	0.0%
Tocino - Toda la piel	3,730	3,710	-0.5%
Tocino Barriguero	12,029	12,016	-0.1%
Tocino Papada	9,699	9,681	-0.2%
Solomito	13,893	13,891	0.0%
Costilla	13,655	13,651	0.0%
Codito	4,390	4,410	0.5%
Pezuña	4,390	4,410	0.5%
Espinazo	8,216	8,219	0.0%
Brazo	13,517	13,511	0.0%
Brazuelo	13,517	13,511	0.0%
Ossobuco	8,214	8,217	0.0%



CALI Quincena 07: Del 01 al 15 de abril de 2018—Quincena 08: Del 16 al 30 de abril de 2018—

Corte	Quincena 07	Quincena 08	Var (%)
Cabeza de Lomo	11,881	11,760	-1.0%
Lomo	14,832	14,664	-1.1%
Chuleta	13,235	13,242	0.1%
Centro de Pierna	13,304	13,254	-0.4%
Bola de Pierna	13,304	13,255	-0.4%
Bota de Pierna	13,373	13,324	-0.4%
Muchacho de Pierna	13,293	13,246	-0.4%
Lagarto de Pierna	13,298	13,253	-0.3%
Cadera	13,284	13,234	-0.4%
Tocino - Toda la piel	4,686	4,686	0.0%
Tocino Barriguero	11,526	11,509	-0.1%
Tocino Papada	8,247	8,200	-0.6%
Tocino con costilla	11,688	11,665	-0.2%
Solomito	13,414	13,280	-1.0%
Costilla	11,801	11,794	-0.1%
Codito	7,085	7,116	0.4%
Pezuña	6,277	6,272	-0.1%
Espinazo	7,388	7,382	-0.1%
Brazo	11,875	11,747	-1.1%
Brazuelo	11,873	11,746	-1.1%
Ossobuco	7,915	7,915	0.0%
Molida - Recorte	11,913	11,855	-0.5%
Tiritas - Recorte	6,392	6,392	0.0%
Cubitos - Recorte	6,100	6,100	0.0%



Fuente: Asociación Porkcolombia - Fondo Nacional de Porcicultura. Área Económica. Programa de Monitoreo

04/05/2018

Ronda de Precios # 18

COSTOS DE PRODUCCIÓN EN PORCICULTURA — ZONA MEDELLÍN

COSTOS DE PRODUCCIÓN PORCICULTURA REGIONALES - ZONA MEDELLÍN

MARZO DE 2018

TABLA 1. COSTO DE PRODUCCIÓN LECHÓN DESTETE Y LECHÓN EN PRECEBOS

Rubro	Costo lechón al destete (5.5kg)		Costo lechón a los 22.2 kg	
	Valor	Participación	Valor	Participación
Lechón	\$ 0	0.0%	\$ 109,572	62.9%
Alimento	\$ 49,751	45.4%	\$ 42,730	24.5%
Pie de cría	\$ 23,368	21.3%	\$ 0	0.0%
Infertilidad	\$ 3,810	3.5%	\$ 0	0.0%
Mano de obra	\$ 13,664	12.5%	\$ 6,035	3.5%
Instalaciones	\$ 7,118	6.5%	\$ 4,387	2.5%
Medicam y biológicos	\$ 9,712	8.9%	\$ 7,318	4.2%
Mortalidad	\$ 0	0.0%	\$ 2,784	1.6%
Comercialización	\$ 0	0.0%	\$ 0	0.0%
Otros	\$ 2,148	2.0%	\$ 1,383	0.8%
TOTAL	\$ 109,572	100.0%	\$ 174,208	100.0%
\$/kg producido	\$19,922		\$7,846	

El rubro alimento para todos los cálculos incluye descuentos comerciales y fletes. No incluye IVA pues asume que el productor solicita la devolución del impuesto.

TABLA 2. CIFRAS DE REFERENCIA

PRECIO PROMEDIO KG/PIE PERÍODO	\$5,208
PRECIO PROMEDIO KG EN CANAL	\$6,996
\$ / DÉCIMA DE CONVERSIÓN ENGORDE	\$11,109
COSTO KG CERDO EN PIE ENGORDE	\$5,109
COSTO KG CERDO EN PIE C. COMPLETO	\$4,824
COSTO KG CANAL REFRIGERADA	\$6,491

En este recuadro se han incluido cifras de referencia para el productor: Los valores de venta por kilo en pie y en canal utilizados para los cálculos, los costos de producción de kilo en pie (para granjas de engorde y en ciclo completo) y el costo de producción por kilo de canal para ciclo completo.

TABLA 3. COSTO DE PRODUCCIÓN CERDO EN PIE PUESTO EN FRIGORÍFICO Y COSTO CANAL REFRIGERADA

Rubro	Costo cerdo granja de engorde		Costo cerdo granja ciclo completo		Costo canal refrigerada	
	Valor	Participación	Valor	Participación	Valor	Participación
Lechón	\$ 203,570	37.9%	\$ 0	0.0%	\$ 0	0.0%
Alimento	\$ 291,843	54.4%	\$ 384,324	75.9%	\$ 384,324	70.0%
Pie de cría	\$ 0	0.0%	\$ 23,368	4.6%	\$ 23,368	4.3%
Infertilidad	\$ 0	0.0%	\$ 3,810	0.8%	\$ 3,810	0.7%
Mano de obra	\$ 13,091	2.4%	\$ 32,789	6.5%	\$ 32,789	6.0%
Instalaciones	\$ 7,798	1.5%	\$ 19,303	3.8%	\$ 19,303	3.5%
Medicam y biológicos	\$ 2,030	0.4%	\$ 19,060	3.8%	\$ 19,060	3.5%
Mortalidad	\$ 3,135	0.6%	\$ 5,625	1.1%	\$ 5,625	1.0%
Comercialización	\$ 11,495	2.1%	\$ 11,495	2.3%	\$ 11,495	2.1%
Transformación	\$ 0	0.0%	\$ 0	0.0%	\$ 42,846	7.8%
Otros	\$ 3,464	0.6%	\$ 6,730	1.3%	\$ 6,730	1.2%
TOTAL	\$ 536,426	100.0%	\$ 506,505	100.0%	\$ 549,351	100.0%
\$/kg producido	\$5,109		\$4,824		\$6,491	

Se estima el costo para quienes compran el lechón (granja de engorde), para quienes tienen los procesos de cría y engorde (granja de ciclo completo) y el costo de producción de la canal refrigerada para quienes tiene ciclo completo.

04/05/2018

Ronda de Precios # 18

COSTOS DE PRODUCCIÓN EN PORCICULTURA—ZONA MEDELLÍN

ANÁLISIS DE SENSIBILIDAD

El cálculo de la utilidad bruta no tiene en cuenta gastos operacionales (administración y ventas) ni gastos financieros

TABLA 4. EFECTO DE LA VARIACIÓN DEL PRECIO EN PIE SOBRE LA UTILIDAD BRUTA

Precio en Pie (\$/KG)	Ingresos Venta Cerdo en Pie	Utilidad Bruta/Cerdo Granja Engorde	Utilidad Bruta/Cerdo Granja C. Completo
\$4,800	\$504,019	-\$32,407	-\$2,485
\$5,000	\$525,020	-\$11,406	\$18,516
\$5,200	\$546,021	\$9,595	\$39,517
\$5,400	\$567,022	\$30,596	\$60,517
\$5,600	\$588,023	\$51,597	\$81,518

TABLA 5. EFECTO DE LA VARIACIÓN DEL PRECIO EN CANAL SOBRE LA UT. BRUTA

Precio en Canal (\$/KG)	Ingresos Venta Cerdo en Canal	Utilidad Bruta/Canal Granja Engorde	Utilidad Bruta/Canal Granja C. Completo
\$6,800	\$575,471	-\$3,802	\$26,120
\$7,000	\$592,396	\$13,124	\$43,046
\$7,200	\$609,322	\$30,050	\$59,971
\$7,400	\$626,247	\$46,975	\$76,897
\$7,600	\$643,173	\$63,901	\$93,822

TABLA 6. EFECTO DE LA VARIACIÓN DEL PESO DE SALIDA AL MERCADO SOBRE LA UTILIDAD BRUTA EN GRANJAS DE ENGORDE O DE CICLO COMPLETO

Peso Final (KG) En Granja	Costo / Cerdo Granja Engorde	Utilidad Bruta/Cerdo Granja Engorde	Tasa Mensual %	T.E. Anual %	Costo / Cerdo Granja C. Completo	Utilidad Bruta/Cerdo \$/CERDO	Tasa Mensual %	T.E. Anual %
100.0	\$505,099	\$5,345	0.32%	3.94%	\$475,443	\$35,001	0.78%	9.49%
107.1	\$536,426	\$10,461	0.56%	6.85%	\$506,505	\$40,383	0.83%	10.03%
114.5	\$568,488	\$15,914	0.75%	9.28%	\$538,832	\$45,570	0.86%	10.38%

Muestra la utilidad bruta por cerdo producido en granjas de engorde y en ciclo completo al hacer variaciones del peso de salida al mercado.

TABLA 7. EFECTO DE LA VARIACIÓN DE LA CONVERSIÓN ALIMENTICIA EN PRECEBOS Y ENGORDE SOBRE LA UTILIDAD BRUTA EN CICLO COMPLETO

Conversión Alimenticia	SECCIÓN PRECEBOS							
	1.2	1.25	1.3	1.35	1.4	1.45	1.5	1.55
2.30	\$ 88,078	\$ 86,502	\$ 84,926	\$ 83,351	\$ 81,775	\$ 80,199	\$ 78,623	\$ 77,047
2.35	\$ 82,664	\$ 81,088	\$ 79,512	\$ 77,936	\$ 76,361	\$ 74,785	\$ 73,209	\$ 71,633
2.40	\$ 77,249	\$ 75,674	\$ 74,098	\$ 72,522	\$ 70,946	\$ 69,370	\$ 67,795	\$ 66,219
2.45	\$ 71,835	\$ 70,259	\$ 68,683	\$ 67,108	\$ 65,532	\$ 63,956	\$ 62,380	\$ 60,804
2.50	\$ 66,421	\$ 64,845	\$ 63,269	\$ 61,693	\$ 60,118	\$ 58,542	\$ 56,966	\$ 55,390
2.55	\$ 61,006	\$ 59,431	\$ 57,855	\$ 56,279	\$ 54,703	\$ 53,127	\$ 51,552	\$ 49,976
2.60	\$ 55,592	\$ 54,016	\$ 52,441	\$ 50,865	\$ 49,289	\$ 47,713	\$ 46,137	\$ 44,561
2.65	\$ 50,178	\$ 48,602	\$ 47,026	\$ 45,450	\$ 43,875	\$ 42,299	\$ 40,723	\$ 39,147
2.70	\$ 44,763	\$ 43,188	\$ 41,612	\$ 40,036	\$ 38,460	\$ 36,884	\$ 35,309	\$ 33,733

Estima la utilidad bruta resultante al variar la conversión alimenticia obtenida en las etapas de precebos y de engorde en granjas de ciclo completo.

TABLA 8. EFECTO DEL TAMAÑO DE LA CAMADA AL DESTETE SOBRE LA UTILIDAD BRUTA DE LA CANAL Y LOS KILOS DE CANAL PRODUCIDOS HEMBRA/AÑO

Número de Lechones al Destete	Costo / Cerdo en Granja	Costo / Cerdo en Frigorífico	Costo Canal Granja C. Completo	Utilidad Bruta Canal	Kilos Canal Hembra/Año	Utilidad Bruta Hembra/Año
9	\$ 509,899	\$521,394	\$564,240	\$27,797	1,958	\$643,048
10	\$ 498,123	\$509,618	\$552,464	\$39,572	2,175	\$1,017,178
11	\$ 488,489	\$499,984	\$542,830	\$49,207	2,393	\$1,391,308
12	\$ 480,460	\$491,955	\$534,801	\$57,236	2,610	\$1,765,438

Estima los kilos de canal obtenidos por hembra/año (corresponde a los partos/hembra/año x número de lechones destetados x peso de la canal refrigerada)

COSTOS DE PRODUCCIÓN EN PORCICULTURA—ZONA MEDELLÍN

ANÁLISIS DE LA CANAL

TABLA 9. COSTO UNIDAD DE CONTENIDO MAGRO (CM)

	%	kg CM	Costo kg CM
P	40	33.85	\$13,734
	41	34.70	\$13,399
	42	35.54	\$13,080
O	43	36.39	\$12,776
	44	37.24	\$12,485
	45	38.08	\$12,208
	46	38.93	\$11,942
R	47	39.78	\$11,688
	48	40.62	\$11,445
	49	41.47	\$11,211
	50	42.31	\$10,987
U	51	43.16	\$10,772
	52	44.01	\$10,564
	53	44.85	\$10,365
	54	45.70	\$10,173
	55	46.55	\$9,988
E	56	47.39	\$9,810
	57	48.24	\$9,638
	58	49.08	\$9,472
	59	49.93	\$9,311
S	60	50.78	\$9,156
	61	51.62	\$9,006
	62	52.47	\$8,860

Establece el costo de producción de un punto porcentual de contenido magro en la canal obtenida en frigorífico.

Asume que la grasa y el hueso tienen un valor = \$0

La cifra resultante no tiene significado de mercado.

SEUROP (ítem informativo) = Sistema de clasificación según contenido magro.

TABLA 10. COSTO PRODUCCIÓN CANAL EN CICLO COMPLETO

Rubro	Valor	Participación
Alimento (*)	\$384,324	69.96%
Pie de cría	\$23,368	4.25%
Infertilidad	\$3,810	0.69%
Mano de obra	\$32,789	5.97%
Instalaciones	\$19,303	3.51%
Medicamentos-biológico	\$19,060	3.47%
Mortalidad	\$5,625	1.02%
Otros	\$6,730	1.23%
Flete porcinos en pie	\$9,995	1.82%
Licencias y lavado	\$1,500	0.27%
Guía de sacrificio	\$32,089	5.84%
Cuota Fomento	\$8,333	1.52%
Impuesto en frigorífico	\$2,424	0.44%
Total	\$549,351	100.00%

TABLA 11. VALORACIÓN DE MERMAS

VALORACIÓN DE MERMAS		
TRANSPORTE	2.0%	\$11,161
CANAL CALIENTE	0.5%	\$2,975

La tabla de valoración de mermas es de carácter informativo.

Las mermas en los cálculos están incorporadas como la menor cantidad de producto final obtenido y su reflejo en el ingreso.

TABLA 12. IVA PAGADO POR ALIMENTO

IVA PAGADO POR ALIMENTO	
DESTETE	\$2,408
PRECEBOS	\$2,092
ENGORDE	\$14,158
CICLO COMPLETO	\$18,658
CANAL	\$18,658

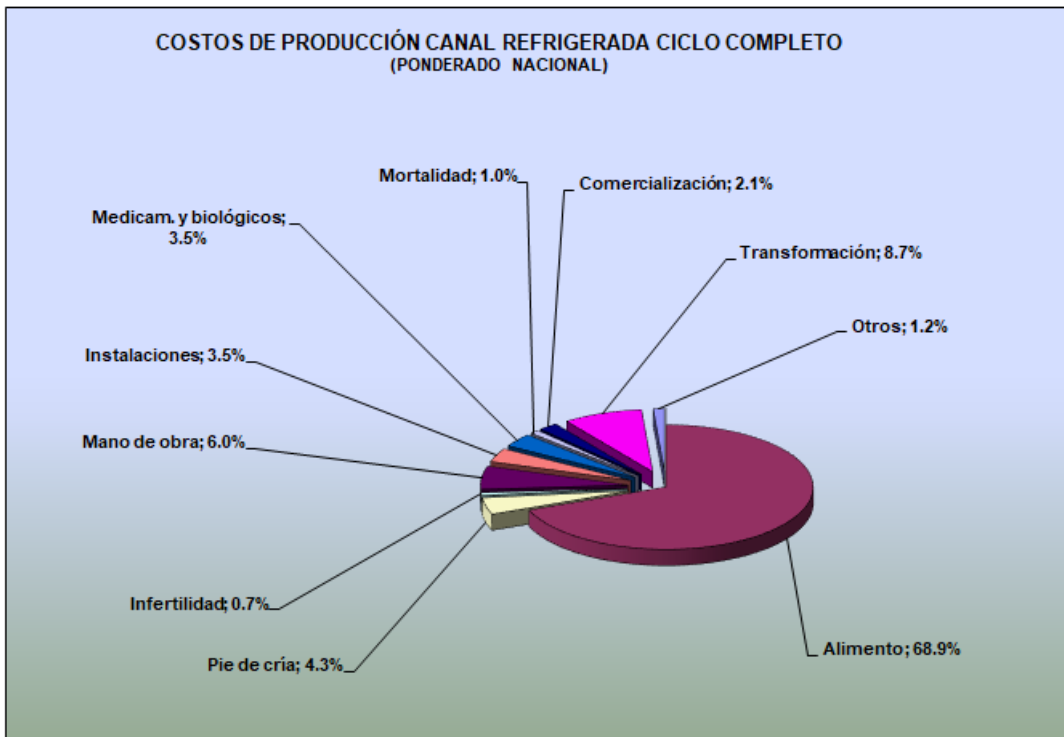
La tabla del IVA pagado por alimento es de carácter informativo.

El análisis considera que un poricultor tecnificado realiza la solicitud de devolución del IVA. Si no se realiza la solicitud, el valor del IVA se traduce en aumento del costo de producción.

04/05/2018

Ronda de Precios # 18

COSTOS DE PRODUCCIÓN EN PORCICULTURA



El objetivo de un costeo estándar es crear un referente válido para ser comparado con los costos reales o históricos de producción, pueden aplicarse a nivel sectorial o a nivel empresarial.

Este tipo de costeo es utilizado para elaboración de presupuestos, evaluación de desempeño y análisis de los procesos.

En el presente cálculo:

1. El valor del alimento incluye descuentos comerciales y flete fábrica-granja. No incluye valor del IVA, se asume que el productor tecnificado solicita devolución del impuesto.
2. No se incluyen inversiones en terrenos.
3. No se incluyen gastos de operación (administración, publicidad, ventas).
4. No se incluyen gastos financieros.
5. Los cálculos se basan en un granja con capacidad para 500 hembras.

04/05/2018

Ronda de Precios # 18

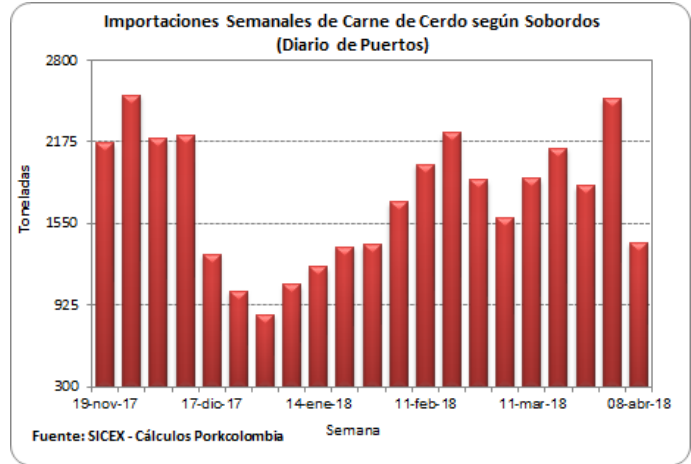
IMPORTACIONES SEMANALES DE CARNE DE CERDO SEGÚN SOBORDOS

Información consolidada en los puertos de Barranquilla, Cartagena, Buenaventura y Santa Marta.

Dado que SICEX es una plataforma de consulta online, las cifras de las ocho últimas semanas están sujetas a modificaciones por parte de la fuente.

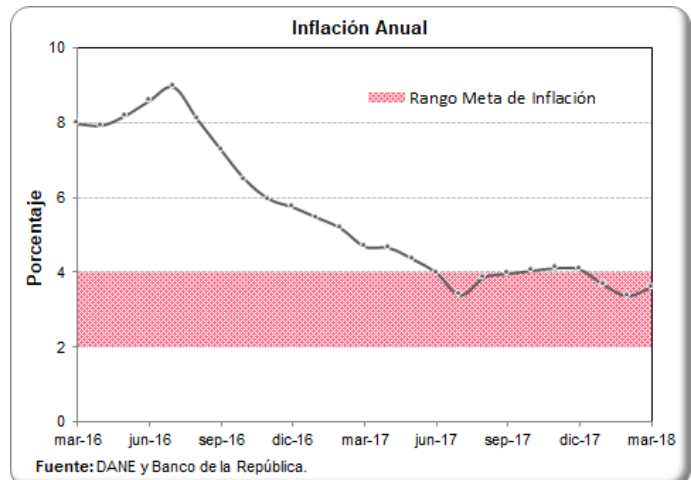
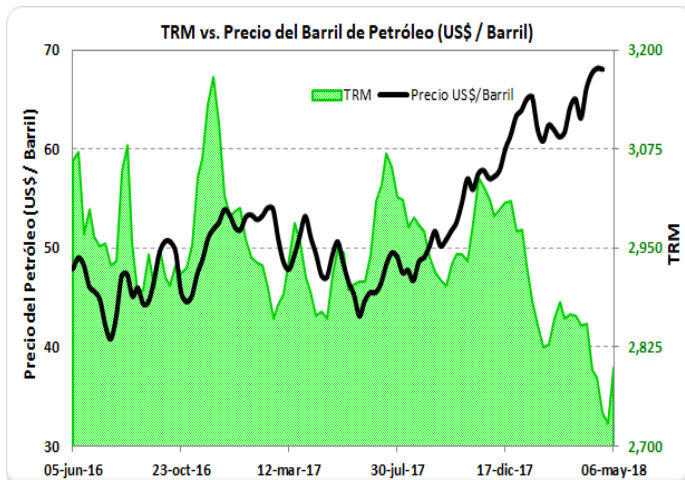
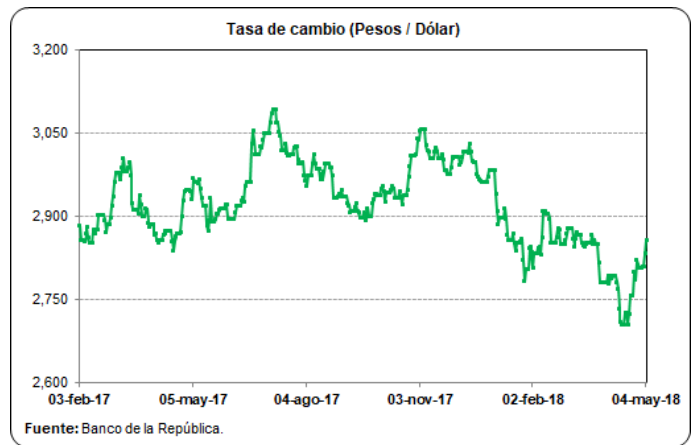
Semana	Toneladas
31-dic-17	851
07-ene-18	1,084
14-ene-18	1,215
21-ene-18	1,372
28-ene-18	1,386
04-feb-18	1,713
11-feb-18	2,003
18-feb-18	2,245
25-feb-18	1,887
04-mar-18	1,592
11-mar-18	1,894
18-mar-18	2,124
25-mar-18	1,836
01-abr-18	2,505
08-abr-18	1,404

Fuente: SICEX



TASA DE CAMBIO (US\$ / Peso Colombiano), PRECIO DEL PETRÓLEO E INFLACIÓN (IPC %)

Fecha	Tasa de Cambio
24-abr-18	2,799.45
25-abr-18	2,785.22
26-abr-18	2,820.29
27-abr-18	2,812.83
28-abr-18	2,806.28
29-abr-18	2,806.28
30-abr-18	2,806.28
01-may-18	2,809.92
02-may-18	2,809.92
03-may-18	2,831.99
04-may-18	2,857.85



04/05/2018

Ronda de Precios # 18

PRECIOS FUTUROS DE MATERIAS PRIMAS

Valores de Cierre Contratos de Futuros (US\$ / Tm)

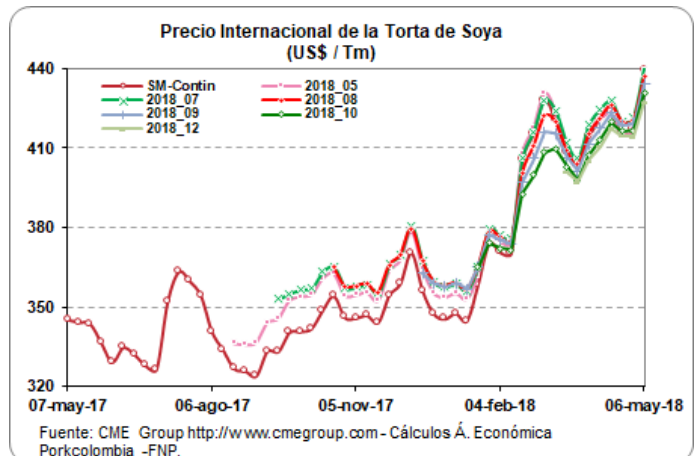
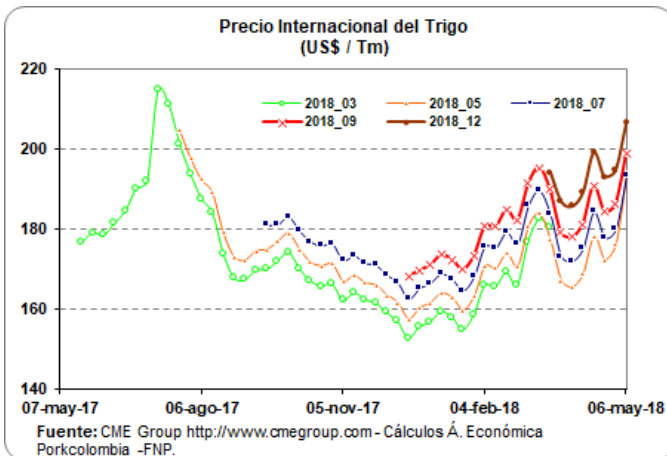
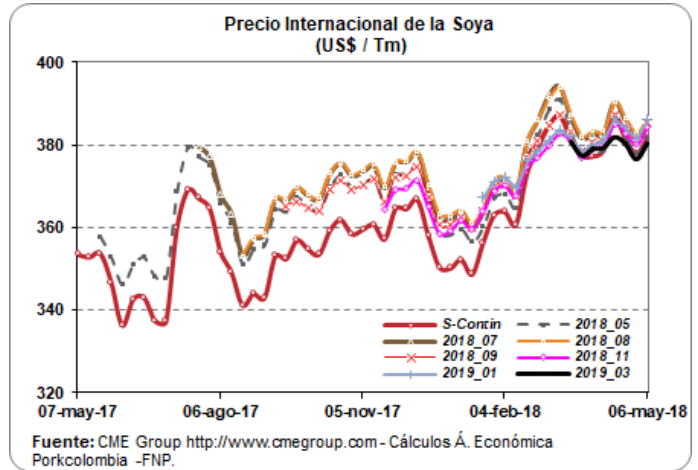
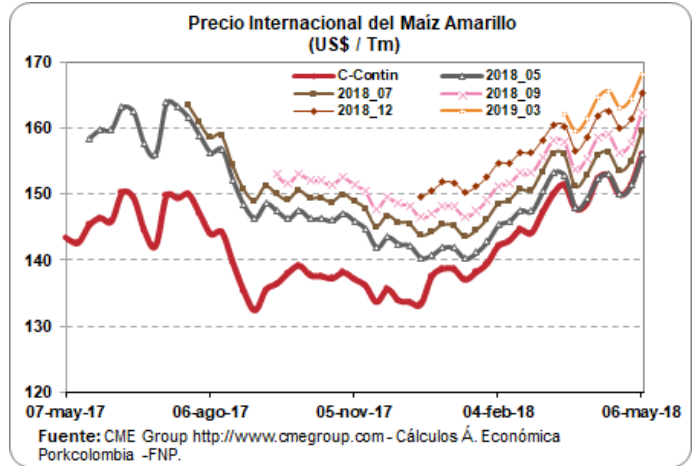
Contrato	Maíz*	Soya*	Torta de soya**
may-18			
26/04/2018	152.0	377.7	418.0
27/04/2018	153.3	384.0	433.4
30/04/2018	154.5	381.3	432.2
01/05/2018	156.2	383.1	444.2
02/05/2018	155.9	379.5	440.9
03/05/2018	157.3	383.3	439.2
jul-18			
26/04/2018	155.6	382.0	422.5
27/04/2018	156.9	388.1	435.7
30/04/2018	157.8	385.3	434.1
01/05/2018	159.7	387.0	445.8
02/05/2018	159.4	383.2	441.7
03/05/2018	160.6	387.0	439.4
ago-18			
26/04/2018		382.7	420.9
27/04/2018		388.7	433.0
30/04/2018		386.1	432.5
01/05/2018		387.8	442.6
02/05/2018		384.2	438.1
03/05/2018		388.1	435.9
sep-18			
26/04/2018	158.4	380.7	419.2
27/04/2018	159.6	385.9	430.2
30/04/2018	160.4	384.8	430.3
01/05/2018	162.5	386.8	438.9
02/05/2018	162.5	383.1	435.2
03/05/2018	163.6	386.6	432.9

Fuente: CME Group

Para una mejor lectura y comprensión, los precios de los contratos de materias primas se convirtieron a dólares por tonelada, tomando como referencia la tabla de conversión del Consejo Americano de Granos (U.S. Grains Council).

*Los precios de los contratos originalmente se encuentran en centavos por bushel.

**Los precios de los contratos originalmente se encuentran en toneladas cortas.

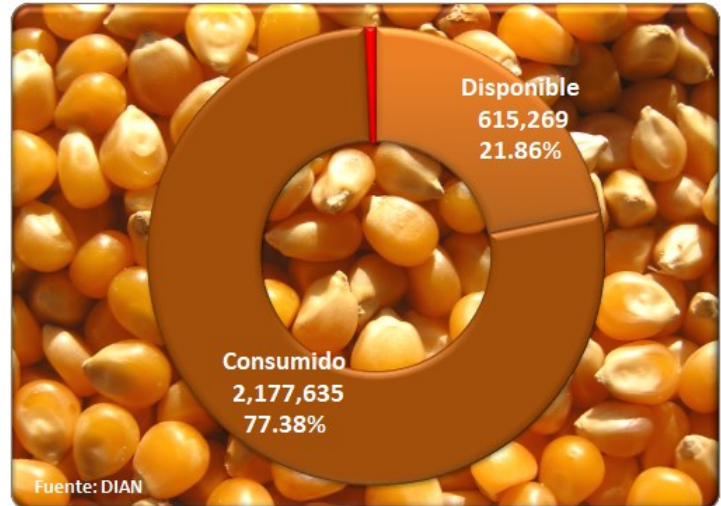


04/05/2018

Ronda de Precios # 18

CONSUMO DEL CONTINGENTE DE MAÍZ AMARILLO AL 03/05/2018

Contingente	Toneladas	%
Disponible	615,269	21.86%
Consumido	2,177,635	77.38%
Reservado	21,297	0.76%
Total	2,814,201	100%



ARANCELES VIGENTES PARA LA CARNE DE CERDO Y MATERIAS PRIMAS DEL SECTOR

Producto	Principales Partidas	Tratado / Acuerdo	País	Periodo	Porcentaje (%)	Observación
Carne de Cerdo	0203110000, 0203120000 0203191000, 0203192000 0203193000, 0203199000 0203210000, 0203220000 0203291000, 0203292000 0203293000, 0203299000	TLC Estados Unidos	Estados Unidos	Enero 01 / 2016 - Indefinido	0.00	
		TLC Canadá	Canadá	Enero 01 - Diciembre 31 / 2018	0.00	Sobre el contingente de 6.050 Tm
		TLC Chile	Chile	Mayo 01 - Mayo 15 /2018	0.00	
		MERCOSUR	Argentina	Mayo 01 - Mayo 15 /2018	0.00	
		MERCOSUR	Brasil	Mayo 01 - Mayo 15 /2018	0.00	
		Comunidad Andina	Bolivia	Octubre 1 / 1992 - Indefinido	0.00	
	Ecuador	Octubre 1 / 1992 - Indefinido	0.00			
	Perú	Enero 1 / 2006 - Indefinido	0.00			
	<i>Arancel Variable SAFF</i>	<i>Mayo 01 - Mayo 15 /2018</i>	<i>20.00</i>	Naciones Terceras		
Maíz Amarillo	1005.90.11.00	TLC Estados Unidos	Estados Unidos	Enero 01 - Diciembre 31 / 2018	0.00	Sobre el contingente de 2.814.201 Ton
		TLC Canadá	Canadá	Mayo 01 - Mayo 15 /2018	14.00	
		MERCOSUR	Argentina	Mayo 01 - Mayo 15 /2018	7.00	
		MERCOSUR	Brasil	Mayo 01 - Mayo 15 /2018	7.00	
		MERCOSUR	Paraguay	Mayo 01 - Mayo 15 /2018	7.00	
		Comunidad Andina	Bolivia	Octubre 1 / 1992 - Indefinido	0.00	
		Comunidad Andina	Ecuador	Octubre 1 / 1992 - Indefinido	0.00	
		Comunidad Andina	Perú	Enero 1 / 2006 - Indefinido	0.00	
	<i>Arancel Variable SAFF</i>	<i>Mayo 01 - Mayo 15 /2018</i>	<i>22.00</i>	Naciones Terceras		
Soya	1201.90.00.00	TLC Estados Unidos	Estados Unidos	Mayo 15 / 2012 - Indefinido	0.00	
		TLC Canadá	Canadá	Mayo 01 - Mayo 15 /2018	5.20	
		TLC Chile	Chile	Mayo 01 - Mayo 15 /2018	1.00	
		MERCOSUR	Argentina	Mayo 01 - Mayo 15 /2018	1.00	
		MERCOSUR	Brasil	Mayo 01 - Mayo 15 /2018	1.00	
		MERCOSUR	Paraguay	Mayo 01 - Mayo 15 /2018	1.00	
		Comunidad Andina	Bolivia	Octubre 1 / 1992 - Indefinido	0.00	
		Comunidad Andina	Ecuador	Octubre 1 / 1992 - Indefinido	0.00	
	Perú	Enero 1 / 2006 - Indefinido	0.00			
	<i>Arancel Variable SAFF</i>	<i>Mayo 01 - Mayo 15 /2018</i>	<i>16.00</i>	Naciones Terceras		
Torta de Soya	2304.00.00.00	TLC Estados Unidos	Estados Unidos	Mayo 15 / 2012 - Indefinido	0.00	
		TLC Canadá	Canadá	Mayo 01 - Mayo 15 /2018	5.20	
		TLC Chile	Chile	Mayo 01 - Mayo 15 /2018	1.00	
		MERCOSUR	Argentina	Mayo 01 - Mayo 15 /2018	1.00	
		MERCOSUR	Brasil	Mayo 01 - Mayo 15 /2018	1.00	
		MERCOSUR	Paraguay	Mayo 01 - Mayo 15 /2018	1.00	
		CAN	Bolivia	Octubre 1 / 1992 - Indefinido	0.00	
		CAN	Ecuador	Octubre 1 / 1992 - Indefinido	0.00	
	Perú	Enero 1 / 2006 - Indefinido	0.00			

Fuente: DIAN - Legiscomex.

