

11/05/2018

Ronda de Precios # 19

INFORME DE PRECIOS PORCINOS REPORTADOS

POR FUERA DE FERIA DE GANADOS (Precios Pagados al Porcicultor)

Semana 19: del 05 al 11 de mayo de 2018

Variables	Antioquia	Eje Cafetero	Valle del Cauca	Caribe Norte	Bogotá	Nacional
Precio en Pie*						
Precio Prom. Kg.	\$ 4,876	\$ 4,857	\$ 4,946	\$ 5,032	\$ 5,058	\$ 4,922
No. de Animales	8,433	1,329	1,538	470	2,793	14,563
Var. Precio	-0.63%	-1.25%	-0.24%	-2.94%	-1.52%	-0.77%
Var. Cantidades	-6.37%	1.68%	10.81%	-16.96%	20.70%	-0.13%
Peso Prom. Kg.	113.3	115.8	115.1	108.4	115.8	114.0
Terciles						
Tercil Superior	\$ 4,988	\$ 4,979	\$ 4,994	\$ 5,192	\$ 5,134	
Tercil Medio	\$ 4,856	\$ 4,796	\$ 4,960	\$ 5,051	\$ 5,049	
Tercil Inferior	\$ 4,784	\$ 4,796	\$ 4,885	\$ 4,853	\$ 4,990	
Precio en Canal Caliente **						
Precio Prom. Kg.	\$ 6,430	\$ 6,321	\$ 6,572	\$ 6,662	\$ 6,764	\$ 6,525
Var. Precio	-1.41%	-1.57%	-0.87%	-1.19%	-0.95%	-1.72%
Peso Prom. Kg.	93.8	97.2	92.1	91.2	94.6	94.1
Precio en Canal Fría ***						
Precio Prom. Kg.	\$ 6,623	\$ 6,508	\$ 6,773	\$ 6,860	\$ 6,963	\$ 6,701
Var. Precio	-0.81%	-1.57%	-0.78%	-1.19%	-2.67%	-1.08%
Peso Prom. Kg.	91.5	94.4	92.0	88.5	92.5	92.2

Cerdos de buena genética, de lotes uniformes, entre 90 y 120 Kg, pesados en báscula camionera cerca de la planta de sacrificio.

** Canal Caliente, sin refrigerar.

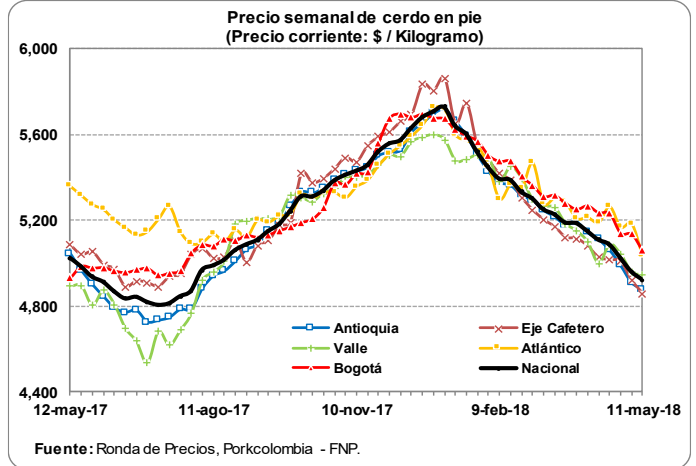
*** Los resultados se derivan de un sondeo telefónico a una muestra de porcicultores y comercializadores localizados en Antioquia, Eje Cafetero, Valle del Cauca, Atlántico y Bogotá. Los precios aquí presentados busca servir de referencia de su comportamiento y bajo ninguna circunstancia pretenden determinar o establecer precios de mercado.

11/05/2018

Ronda de Precios # 19

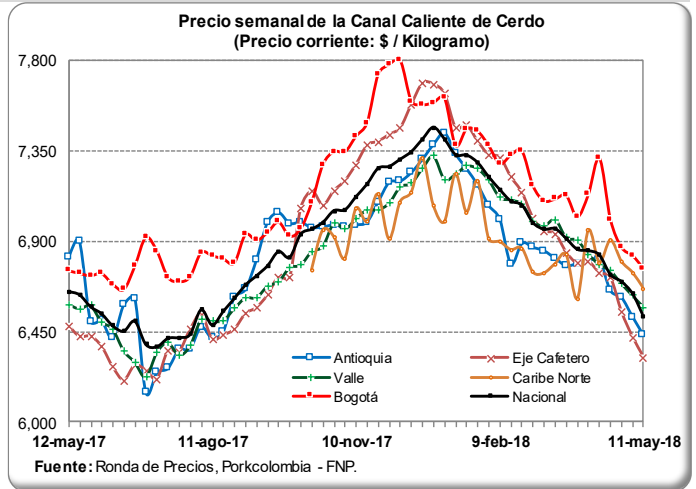
PRECIO SEMANAL DEL CERDO EN PIE (\$ / Kilogramo)

Ronda	Semana	Antioquia	Eje Cafetero	Valle	Caribe Norte	Bogotá	Nacional
7	16-feb-18	5,364	5,387	5,450	5,367	5,475	5,390
8	23-feb-18	5,316	5,307	5,394	5,348	5,404	5,333
9	2-mar-18	5,294	5,248	5,297	5,470	5,363	5,302
10	9-mar-18	5,247	5,203	5,265	5,279	5,311	5,251
11	16-mar-18	5,216	5,169	5,259	5,306	5,316	5,228
12	23-mar-18	5,178	5,121	5,184	5,283	5,279	5,189
13	30-mar-18	5,192	5,115	5,150	5,209	5,251	5,186
14	6-abr-18	5,142	5,079	5,099	5,213	5,268	5,150
15	13-abr-18	5,109	5,027	4,999	5,190	5,235	5,109
16	20-abr-18	5,059	5,015	5,087	5,264	5,232	5,087
17	27-abr-18	4,987	5,007	5,041	5,167	5,140	5,025
18	4-may-18	4,907	4,918	4,958	5,184	5,136	4,960
19	11-may-18	4,876	4,857	4,946	5,032	5,058	4,922



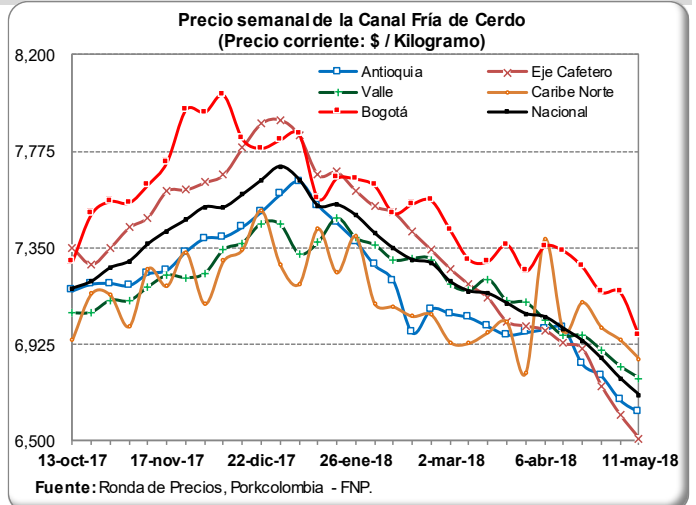
PRECIO SEMANAL DE LA CANAL CALIENTE DE CERDO (\$ / Kilogramo)

Ronda	Semana	Antioquia	Eje Cafetero	Valle	Caribe Norte	Bogotá	Nacional
7	16-feb-18	6,785	7,218	7,107	6,856	7,328	7,099
8	23-feb-18	6,888	7,141	7,086	6,863	7,348	7,080
9	2-mar-18	6,868	7,014	7,001	6,744	7,175	6,991
10	9-mar-18	6,850	6,950	6,978	6,741	7,101	6,960
11	16-mar-18	6,813	6,935	7,009	6,787	7,109	6,962
12	23-mar-18	6,777	6,843	6,919	6,831	7,127	6,913
13	30-mar-18	6,786	6,787	6,906	6,612	7,021	6,860
14	6-abr-18	6,800	6,798	6,837	6,953	7,132	6,853
15	13-abr-18	6,805	6,741	6,784	6,794	7,313	6,832
16	20-abr-18	6,653	6,717	6,754	6,904	7,008	6,734
17	27-abr-18	6,618	6,546	6,689	6,797	6,869	6,700
18	4-may-18	6,522	6,421	6,630	6,742	6,828	6,639
19	11-may-18	6,430	6,321	6,572	6,662	6,764	6,525



PRECIO SEMANAL DE LA CANAL FRÍA DE CERDO (\$ / Kilogramo)

Ronda	Semana	Antioquia	Eje Cafetero	Valle	Caribe Norte	Bogotá	Nacional
7	16-feb-18	6,974	7,418	7,302	7,047	7,543	7,296
8	23-feb-18	7,079	7,339	7,298	7,054	7,558	7,281
9	2-mar-18	7,058	7,256	7,187	6,932	7,428	7,200
10	9-mar-18	7,041	7,186	7,161	6,928	7,298	7,158
11	16-mar-18	7,002	7,128	7,209	6,975	7,290	7,147
12	23-mar-18	6,965	7,023	7,114	7,020	7,364	7,105
13	30-mar-18	6,975	7,003	7,107	6,795	7,247	7,058
14	6-abr-18	6,988	6,986	7,031	7,388	7,357	7,045
15	13-abr-18	6,994	6,928	6,960	6,982	7,337	6,993
16	20-abr-18	6,836	6,904	6,962	7,109	7,266	6,939
17	27-abr-18	6,784	6,741	6,897	7,000	7,156	6,861
18	4-may-18	6,677	6,612	6,826	6,943	7,154	6,774
19	11-may-18	6,623	6,508	6,773	6,860	6,963	6,701



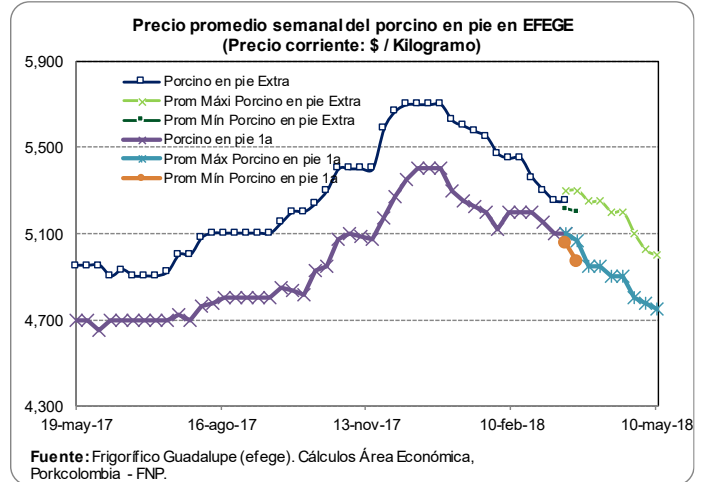
11/05/2018

Ronda de Precios # 19

PRECIOS DIARIOS EN FRIGORIFICO GUADALUPE (EFEGE), EN PIE (\$ / Kilogramo)

Fecha	Mínimo Porcino en pie Extra	Máximo Porcino en pie Extra	Mínimo Porcino en pie 1a	Máximo Porcino en pie 1a	Mínimo Porcino en pie 2a	Máximo Porcino en pie 2a
30-abr.-18		5,050		4,800		4,600
01-may.-18						
02-may.-18		5,050		4,800		4,600
03-may.-18		5,000		4,750		4,550
04-may.-18		5,000		4,750		4,550
05-may.-18						
06-may.-18						
07-may.-18		5,000		4,750		4,500
08-may.-18		5,000		4,750		4,500
09-may.-18		5,000		4,750		4,500
10-may.-18		5,000		4,750		4,500
11-may.-18		5,000		4,750		4,500

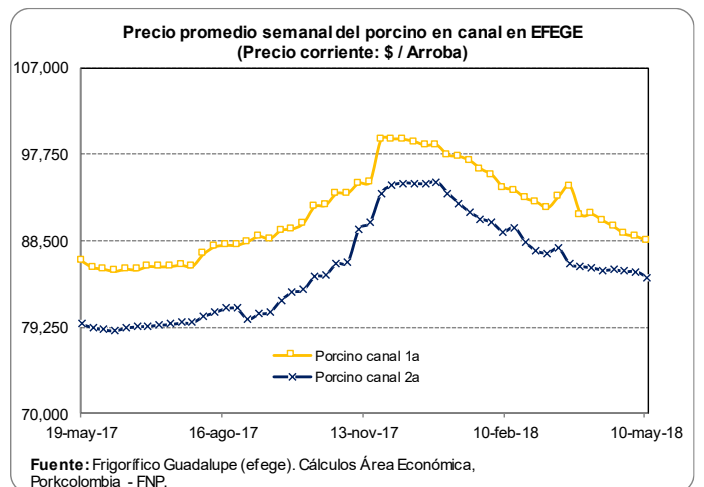
Fuente: EFEGE.



PRECIOS DIARIOS EN FRIGORIFICO GUADALUPE (EFEGE), EN CANAL (\$ / Arroba)

Fecha	Porcino canal 1a	Porcino canal 2a
30-abr.-18	89,400	85,250
01-may.-18		
02-may.-18	89,400	85,250
03-may.-18	88,500	85,150
04-may.-18	88,500	85,150
05-may.-18		
06-may.-18		
07-may.-18	88,400	84,500
08-may.-18	88,400	84,500
09-may.-18	88,400	84,500
10-may.-18	88,450	84,650
11-may.-18	88,450	84,650

Fuente: EFEGE.



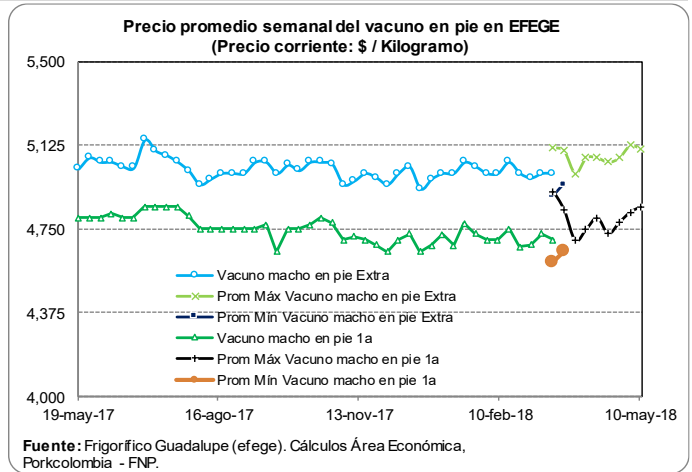
11/05/2018

Ronda de Precios # 19

PRECIOS DIARIOS DEL BOVINO EN PIE, FRIG. GUADALUPE (EFEGE) (\$/Kg)

Fecha	Mínimo Vacuno hembra en pie 1a	Máximo Vacuno hembra en pie 1a	Mínimo Vacuno macho en pie Extra	Máximo Vacuno macho en pie Extra
30-abr.-18		4,100		5,100
01-may.-18				
02-may.-18		4,100		5,100
03-may.-18		4,100		5,150
04-may.-18		4,100		5,150
05-may.-18				
06-may.-18				
07-may.-18		4,100		5,100
08-may.-18		4,100		5,100
09-may.-18		4,100		5,100
10-may.-18		4,200		5,100
11-may-18		4,200		5,150

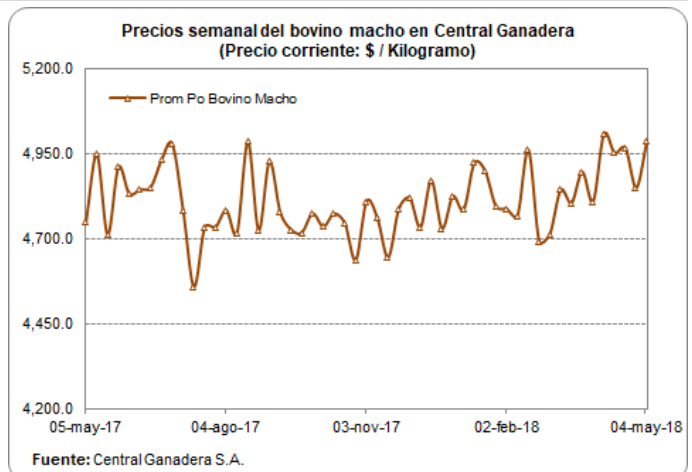
Fuente: EFEGE.



PRECIO SEMANAL DEL BOVINO MACHO EN CENTRAL GANADERA (\$ / Kg)

Semana	Max Bovino Macho	Min Bovino Macho	Prom Po Bovino Macho
09-feb-18	5,150	4,500	4,767
16-feb-18	5,250	4,200	4,961
23-feb-18	5,200	4,000	4,692
02-mar-18	5,200	4,300	4,713
09-mar-18	5,200	4,600	4,843
16-mar-18	5,300	4,400	4,804
23-mar-18	5,200	4,300	4,896
30-mar-18	5,400	4,200	4,809
06-abr-18	5,350	4,400	5,007
13-abr-18	5,300	4,300	4,952
20-abr-18	5,450	4,300	4,967
27-abr-18	5,450	4,100	4,850
04-may-18	5,450	4,400	4,988

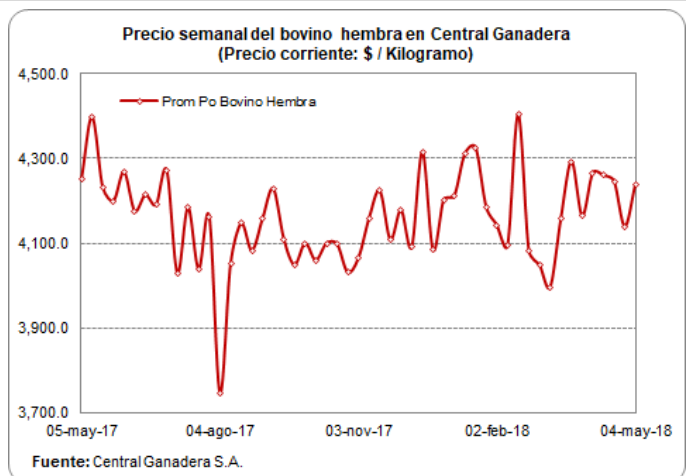
Fuente: Central Ganadera



PRECIO SEMANAL DEL BOVINO HEMBRA EN CENTRAL GANADERA (\$/ Kg)

Semana	Max Bovino Hembra	Min Bovino Hembra	Prom Po Bovino Hembra
09-feb-18	4,600	3,350	4,095
16-feb-18	4,850	3,700	4,404
23-feb-18	4,600	3,800	4,083
02-mar-18	4,500	3,000	4,049
09-mar-18	4,550	2,800	3,997
16-mar-18	4,580	3,900	4,158
23-mar-18	4,700	3,870	4,293
30-mar-18	4,700	3,600	4,165
06-abr-18	4,900	3,950	4,266
13-abr-18	4,700	3,900	4,260
20-abr-18	4,650	4,100	4,246
27-abr-18	4,750	3,450	4,140
04-may-18	4,650	3,800	4,239

Fuente: Central Ganadera



11/05/2018

Ronda de Precios # 19

PRECIOS PROMEDIO SEMANALES DEL CERDO EN MERCADOS MAYORISTAS \$/Kg

Carne cerdo pernil sin hueso

Departamento	Mercado	09-mar	16-mar	23-mar	28-mar	06-abr	13-abr	20-abr	27-abr	04-may
Antioquia	Central Mayorista de Antioquia	13,333	13,967	13,967	13,767	13,967	13,967	13,967	13,967	13,967
Bogotá, D.C.	Frig. Guadalupe	10,533	10,717	10,633	11,000	11,050	10,717	10,400	10,417	10,400
	Frigorífico Ble Ltda.	10,867	10,800	10,967	11,333	11,467	11,100	10,533	10,933	11,033
Risaralda	CM. La 41	14,000	14,000	14,000	13,000	14,000	14,000	14,000	14,000	14,000
Valle del Cauca	Buenaventura	15,333	15,333	15,000	15,000	15,200	15,000	15,000	15,000	15,000
	Palmira	13,175	13,150	13,175	13,225	13,200	13,175	13,000	12,875	12,900
	Santa Elena	13,300	13,525	13,275	13,325	13,200	13,075	12,925	12,925	12,825
	Tuluá	13,600	13,600	13,600	13,600	13,600	13,600	13,600	13,600	13,600

Carne cerdo lomo sin hueso

Departamento	Mercado	09-mar	16-mar	23-mar	28-mar	06-abr	13-abr	20-abr	27-abr	04-may
Antioquia	Central Mayorista de Antioquia	14,567	14,533	14,533	14,600	14,600	14,600	14,600	14,600	15,027
Atlántico	Barranquillita	13,075	13,075	13,075	13,075	13,050	13,025	13,025	13,075	13,025
Bogotá, D.C.	Frig. Guadalupe	13,067	13,267	13,000	13,500	13,300	12,933	12,550	12,450	12,800
	Frigorífico Ble Ltda.	13,267	13,333	13,567	13,500	13,467	13,400	13,083	13,267	13,750
	Paloquemao	11,900	12,133	13,250	13,800	13,200	13,333	12,867	13,000	13,333
Risaralda	CM. La 41	16,000	16,000	16,000	16,000	16,000	16,000	16,000	16,000	16,000
Valle del Cauca	Buenaventura	17,000	17,000	16,000	16,000	16,000	16,000	16,000	16,000	16,000
	Palmira	15,150	15,150	15,175	15,200	15,288	15,250	15,000	14,875	14,950
	Santa Elena	15,250	15,175	14,900	14,925	14,725	14,525	14,525	14,450	14,450
	Tuluá	14,833	14,833	14,833	14,833	14,833	14,833	14,833	14,833	14,833

Carne cerdo brazo sin hueso

Departamento	Mercado	09-mar	16-mar	23-mar	28-mar	06-abr	13-abr	20-abr	27-abr	04-may
Antioquia	Central Mayorista de Antioquia	11,900	11,900	11,900	11,900	11,900	11,900	11,900	11,900	11,967
Atlántico	Barranquillita	11,950	11,950	11,950	11,950	11,950	11,950	11,975	11,975	12,025
Bogotá, D.C.	Frig. Guadalupe	9,667	9,967	9,717	10,067	10,050	10,067	9,650	9,933	9,850
	Frigorífico Ble Ltda.	10,167	10,500	10,400	10,233	10,133	10,033	10,150	10,133	9,967
	Paloquemao	10,300	10,800	10,000	10,300	10,200	10,000	10,133	10,000	10,000
Risaralda	CM. La 41	13,000	13,000	13,000	13,000	13,500	13,500	13,500	13,500	13,500
Valle del Cauca	Buenaventura	15,333	14,500	15,000	15,000	15,000	15,000	15,000	15,000	15,000
	Palmira	12,000	12,000	12,150	12,225	12,250	12,375	12,000	12,000	12,000
	Santa Elena	12,575	12,650	12,275	12,650	12,650	12,650	12,575	12,650	12,575
	Tuluá	11,900	11,900	11,900	11,900	11,900	11,900	11,900	11,900	11,867

Fuente: SIPSA - DANE

11/05/2018

Ronda de Precios # 19

COSTOS DE PRODUCCIÓN EN PORCICULTURA — ZONA CALI

COSTOS DE PRODUCCION PORCICULTURA REGIONALES - ZONA CALI

MARZO DE 2018

TABLA 1. COSTO DE PRODUCCIÓN LECHÓN DESTETE Y LECHÓN EN PRECEBOS

Rubro	Costo lechón al destete (5.5kg)		Costo lechón a los 22.2 kg	
	Valor	Participación	Valor	Participación
Lechón	\$ 0	0.0%	\$ 105,577	62.7%
Alimento	\$ 45,983	43.6%	\$ 41,152	24.4%
Pie de cría	\$ 23,254	22.0%	\$ 0	0.0%
Infertilidad	\$ 3,775	3.6%	\$ 0	0.0%
Mano de obra	\$ 13,664	12.9%	\$ 6,035	3.6%
Instalaciones	\$ 7,118	6.7%	\$ 4,387	2.6%
Medicam y biológicos	\$ 9,712	9.2%	\$ 7,318	4.3%
Mortalidad	\$ 0	0.0%	\$ 2,690	1.6%
Comercialización	\$ 0	0.0%	\$ 0	0.0%
Otros	\$ 2,070	2.0%	\$ 1,337	0.8%
TOTAL	\$ 105,577	100.0%	\$ 168,496	100.0%
\$/kg producido	\$19,196		\$7,589	

El rubro alimento para todos los cálculos incluye descuentos comerciales y fletes. No incluye IVA pues asume que el productor solicita la devolución del impuesto.

TABLA 2. CIFRAS DE REFERENCIA

PRECIO PROMEDIO KG/PIE PERÍODO	\$5,215
PRECIO PROMEDIO KG EN CANAL	\$7,148
\$ / DÉCIMA DE CONVERSIÓN ENGORDE	\$10,462
COSTO KG CERDO EN PIE ENGORDE	\$4,945
COSTO KG CERDO EN PIE C. COMPLETO	\$4,605
COSTO KG CANAL REFRIGERADA	\$6,314

En este recuadro se han incluido cifras de referencia para el productor: Los valores de venta por kilo en pie y en canal utilizados para los cálculos, los costos de producción de kilo en pie (para granjas de engorde y en ciclo completo) y el costo de producción por kilo de canal para ciclo completo.

TABLA 3. COSTO DE PRODUCCIÓN CERDO EN PIE PUESTO EN FRIGORÍFICO Y COSTO CANAL REFRIGERADA

Rubro	Costo cerdo granja de engorde		Costo cerdo granja ciclo completo		Costo canal refrigerada	
	Valor	Participación	Valor	Participación	Valor	Participación
Lechón	\$ 203,570	39.2%	\$ 0	0.0%	\$ 0	0.0%
Alimento	\$ 274,853	52.9%	\$ 361,988	74.9%	\$ 361,988	67.7%
Pie de cría	\$ 0	0.0%	\$ 23,254	4.8%	\$ 23,254	4.4%
Infertilidad	\$ 0	0.0%	\$ 3,775	0.8%	\$ 3,775	0.7%
Mano de obra	\$ 13,091	2.5%	\$ 32,789	6.8%	\$ 32,789	6.1%
Instalaciones	\$ 7,798	1.5%	\$ 19,303	4.0%	\$ 19,303	3.6%
Medicam y biológicos	\$ 2,030	0.4%	\$ 19,060	3.9%	\$ 19,060	3.6%
Mortalidad	\$ 3,084	0.6%	\$ 5,423	1.1%	\$ 5,423	1.0%
Comercialización	\$ 11,495	2.2%	\$ 11,495	2.4%	\$ 11,495	2.2%
Transformación	\$ 0	0.0%	\$ 0	0.0%	\$ 50,826	9.5%
Otros	\$ 3,353	0.6%	\$ 6,458	1.3%	\$ 6,458	1.2%
TOTAL	\$ 519,274	100.0%	\$ 483,546	100.0%	\$ 534,372	100.0%
\$/kg producido	\$4,945		\$4,605		\$6,314	

Se estima el costo para quienes compran el lechón (granja de engorde), para quienes tienen los procesos de cría y engorde (granja de ciclo completo) y el costo de producción de la canal refrigerada para quienes tiene ciclo completo.

11/05/2018

Ronda de Precios # 19

COSTOS DE PRODUCCIÓN EN PORCICULTURA—ZONA CALI

ANÁLISIS DE LA CANAL

TABLA 9. COSTO UNIDAD DE CONTENIDO MAGRO (CM)

	%	kg CM	Costo kg CM
P	40	33.85	\$13,359
	41	34.70	\$13,033
	42	35.54	\$12,723
O	43	36.39	\$12,427
	44	37.24	\$12,145
	45	38.08	\$11,875
	46	38.93	\$11,617
R	47	39.78	\$11,370
	48	40.62	\$11,133
	49	41.47	\$10,906
	50	42.31	\$10,687
U	51	43.16	\$10,478
	52	44.01	\$10,276
	53	44.85	\$10,082
	54	45.70	\$9,896
	55	46.55	\$9,716
E	56	47.39	\$9,542
	57	48.24	\$9,375
	58	49.08	\$9,213
	59	49.93	\$9,057
S	60	50.78	\$8,906
	61	51.62	\$8,760
	62	52.47	\$8,619

Establece el costo de producción de un punto porcentual de contenido magro en la canal obtenida en frigorífico.

Asume que la grasa y el hueso tienen un valor = \$0

La cifra resultante no tiene significado de mercado.

SEUROP (ítem informativo) = Sistema de clasificación según contenido magro.

TABLA 10. COSTO PRODUCCIÓN CANAL EN CICLO COMPLETO

Rubro	Valor	Participación
Alimento (*)	\$361,988	67.74%
Pie de cría	\$23,254	4.35%
Infertilidad	\$3,775	0.71%
Mano de obra	\$32,789	6.14%
Instalaciones	\$19,303	3.61%
Medicamentos-biológico	\$19,060	3.57%
Mortalidad	\$5,423	1.01%
Otros	\$6,458	1.21%
Flete porcinos en pie	\$9,995	1.87%
Licencias y lavado	\$1,500	0.28%
Guía de sacrificio	\$40,308	7.54%
Cuota Fomento	\$8,333	1.56%
Impuesto en frigorífico	\$2,184	0.41%
Total	\$534,372	100.00%

TABLA 11. VALORACIÓN DE MERMAS

VALORACIÓN DE MERMAS		
TRANSPORTE	2.0%	\$11,174
CANAL CALIENTE	0.5%	\$3,040

La tabla de valoración de mermas es de carácter informativo.

Las mermas en los cálculos están incorporadas como la menor cantidad de producto final obtenido y su reflejo en el ingreso.

TABLA 12. IVA PAGADO POR ALIMENTO

VALOR IVA PAGADO POR CERDO	
DESTETE	\$2,223
PRECEBOS	\$2,014
ENGORDE	\$13,308
CICLO COMPLETO	\$17,545
CANAL	\$17,545

La tabla del IVA pagado por alimento es de carácter informativo.

El análisis considera que un poricultor tecnificado realiza la solicitud de devolución del IVA. Si no se realiza la solicitud, el valor del IVA se traduce en aumento del costo de producción.

11/05/2018

Ronda de Precios # 19

COSTOS DE PRODUCCIÓN EN PORCICULTURA

COSTO DE PRODUCCIÓN DE UNA CANAL PORCINA EN COLOMBIA (CICLO COMPLETO)

PARÁMETROS PRODUCTIVOS COMUNES

PERÍODO EVALUADO:

MARZO DE 2018

Lech dest / parto	10.5	Días en lactancia	21
Partos / hemb / año	2.57	Lech / hemb / año	24.3

Etapa	Peso Inicial (kg)	Peso Final (kg)	Conversión Al.	Ganancia/día (g)	Consumo (kg)	Días/Etapa
Precebo	5.5	22.2	1.36	398	22.6	42
Levante	22.2	56.0	2.23	689	75.4	49
Acabado	56.0	107.1	2.89	914	147.8	56
Engorde	22.2	107.1	2.63	809	223.2	105
Destete-Mercado	5.5	107.1	2.42	691	245.8	147
Ciclo completo	0.0	107.1	2.68	371	286.9	289
Peso cerdo en frigorífico		105.0				
Peso canal fría		84.6				

Se consideran parámetros promedio por etapa de granjas tecnificadas.

El peso del cerdo en pie en frigorífico y el peso de la canal refrigerada tienen descontadas las mermas

COSTOS DE PRODUCCIÓN CANAL PORCINA

PONDERADO NACIONAL

Rubro	Costo canal refrigerada	
	Valor	Participación
Alimento	\$ 376,085	68.9%
Pie de cría	\$ 23,359	4.3%
Infertilidad	\$ 3,799	0.7%
Mano de obra	\$ 32,789	6.0%
Instalaciones	\$ 19,303	3.5%
Medicam. y biológicos	\$ 19,060	3.5%
Mortalidad	\$ 5,556	1.0%
Comercialización	\$ 11,495	2.1%
Transformación	\$ 47,555	8.7%
Otros	\$ 6,634	1.2%
TOTAL	\$ 545,634	100.0%

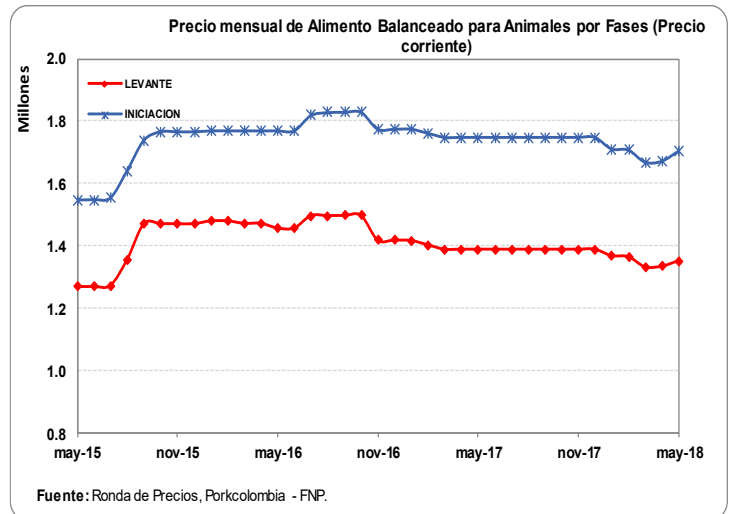
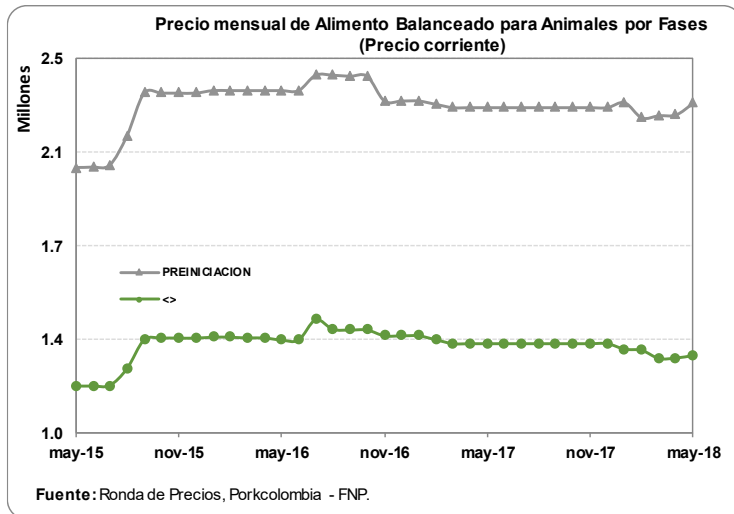
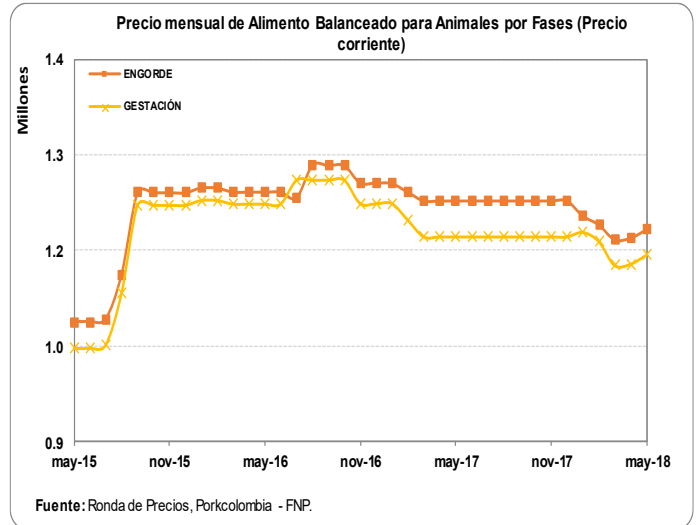
11/05/2018

Ronda de Precios # 19

PRECIO DEL ALIMENTO BALANCEADO

Mes	Pre-iniciación	Iniciación	Levante	Engorde	Gestación	Lactancia
may-17	1,349,660	2,303,911	1,748,539	1,389,164	1,214,983	1,167,749
jun-17	1,349,660	2,303,911	1,748,539	1,389,164	1,214,983	1,167,749
jul-17	1,349,660	2,303,911	1,748,539	1,389,164	1,214,983	1,167,749
ago-17	1,349,660	2,303,911	1,748,539	1,389,164	1,214,983	1,167,749
sep-17	1,349,660	2,303,911	1,748,539	1,389,164	1,214,983	1,167,749
oct-17	1,349,660	2,303,911	1,748,539	1,389,164	1,214,983	1,167,749
nov-17	1,349,660	2,303,911	1,748,539	1,389,164	1,214,983	1,167,749
dic-17	1,349,660	2,303,911	1,748,539	1,389,164	1,214,983	1,167,749
ene-18	1,327,243	2,324,171	1,711,052	1,368,428	1,195,127	1,173,653
feb-18	1,322,476	2,262,406	1,707,997	1,365,359	1,183,619	1,161,778
mar-18	1,289,364	2,271,102	1,668,545	1,332,705	1,163,846	1,130,465
abr-18	1,291,315	2,274,609	1,671,357	1,334,513	1,166,002	1,132,171
may-18	1,301,539	2,321,847	1,703,864	1,351,979	1,177,051	1,144,004

Fuente: Ronda de Alimento Balanceado para Animales. Cálculos del Área Económica -Asociación Porkcolombia-



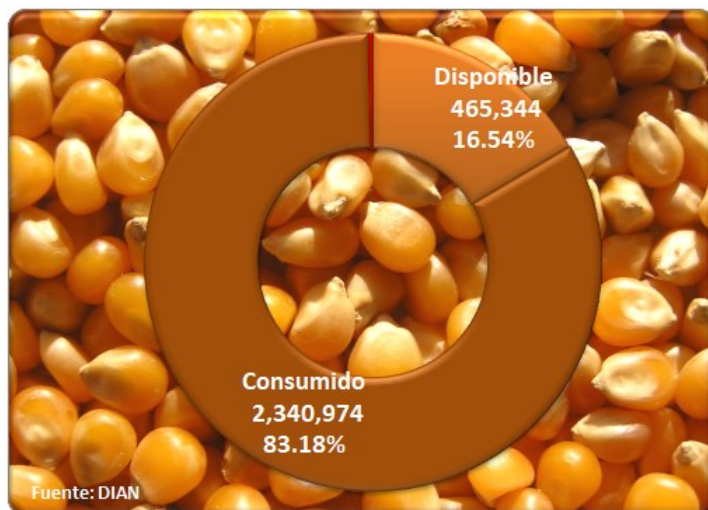
Nota: Precios promedio de Principales Plantas de Alimento Balanceado. Precios por tonelada puestos en planta. Precios corrientes sin IVA

11/05/2018

Ronda de Precios # 19

CONSUMO DEL CONTINGENTE DE MAÍZ AMARILLO AL 09/05/2018

Contingente	Toneladas	%
Disponible	465,344	16.54%
Consumido	2,340,974	83.18%
Reservado	7,883	0.28%
Total	2,814,201	100%



ARANCELES VIGENTES PARA LA CARNE DE CERDO Y MATERIAS PRIMAS DEL SECTOR

Producto	Principales Partidas	Tratado / Acuerdo	País	Periodo	Porcentaje (%)	Observación
Carne de Cerdo	0203110000, 0203120000	TLC Estados Unidos	Estados Unidos	Enero 01 / 2016 - Indefinido	0.00	
	0203193000, 0203192000	TLC Canadá	Canadá	Enero 01 - Diciembre 31 / 2018	0.00	Sobre el contingente de 6.050 Tm
	0203193000, 0203199000	TLC Chile	Chile	Mayo 01 - Mayo 15 / 2018	0.00	
	0203210000, 0203220000	MERCOSUR	Argentina	Mayo 01 - Mayo 15 / 2018	0.00	
	0203291000, 0203292000		Brasil	Mayo 01 - Mayo 15 / 2018	0.00	
	0203293000, 0203299000	Comunidad Andina	Bolivia	Octubre 1 / 1992 - Indefinido	0.00	
		Ecuador	Octubre 1 / 1992 - Indefinido	0.00		
		Perú	Enero 1 / 2006 - Indefinido	0.00		
		Arancel Variable SAFF	Mayo 01 - Mayo 15 / 2018	20.00	Naciones Terceras	
Maíz Amarillo	1005.90.11.00	TLC Estados Unidos	Estados Unidos	Enero 01 - Diciembre 31 / 2018	0.00	Sobre el contingente de 2.814.201 Ton
		TLC Canadá	Canadá	Mayo 01 - Mayo 15 / 2018	14.00	
		MERCOSUR	Argentina	Mayo 01 - Mayo 15 / 2018	7.00	
			Brasil	Mayo 01 - Mayo 15 / 2018	7.00	
			Paraguay	Mayo 01 - Mayo 15 / 2018	7.00	
		Comunidad Andina	Bolivia	Octubre 1 / 1992 - Indefinido	0.00	
	Ecuador	Octubre 1 / 1992 - Indefinido	0.00			
	Perú	Enero 1 / 2006 - Indefinido	0.00			
		Arancel Variable SAFF	Mayo 01 - Mayo 15 / 2018	22.00	Naciones Terceras	
Soya	1201.90.00.00	TLC Estados Unidos	Estados Unidos	Mayo 15 / 2012 - Indefinido	0.00	
		TLC Canadá	Canadá	Mayo 01 - Mayo 15 / 2018	5.20	
		TLC Chile	Chile	Mayo 01 - Mayo 15 / 2018	1.00	
		MERCOSUR	Argentina	Mayo 01 - Mayo 15 / 2018	1.00	
			Brasil	Mayo 01 - Mayo 15 / 2018	1.00	
			Paraguay	Mayo 01 - Mayo 15 / 2018	1.00	
Comunidad Andina	Bolivia	Octubre 1 / 1992 - Indefinido	0.00			
	Ecuador	Octubre 1 / 1992 - Indefinido	0.00			
	Perú	Enero 1 / 2006 - Indefinido	0.00			
		Arancel Variable SAFF	Mayo 01 - Mayo 15 / 2018	16.00	Naciones Terceras	
Torta de Soya	2304.00.00.00	TLC Estados Unidos	Estados Unidos	Mayo 15 / 2012 - Indefinido	0.00	
		TLC Canadá	Canadá	Mayo 01 - Mayo 15 / 2018	5.20	
		TLC Chile	Chile	Mayo 01 - Mayo 15 / 2018	1.00	
		MERCOSUR	Argentina	Mayo 01 - Mayo 15 / 2018	1.00	
			Brasil	Mayo 01 - Mayo 15 / 2018	1.00	
			Paraguay	Mayo 01 - Mayo 15 / 2018	1.00	
CAN	Bolivia	Octubre 1 / 1992 - Indefinido	0.00			
	Ecuador	Octubre 1 / 1992 - Indefinido	0.00			
	Perú	Enero 1 / 2006 - Indefinido	0.00			

Fuente: DIAN - Legiscomex.

