

# Mejorando resultados en la granja a través de las personas

Junior Salvador  
salvador@agriness.com











GENÉTICA





NUTRICIÓN





SANIDAD




EQUIPOS





PERSONAS

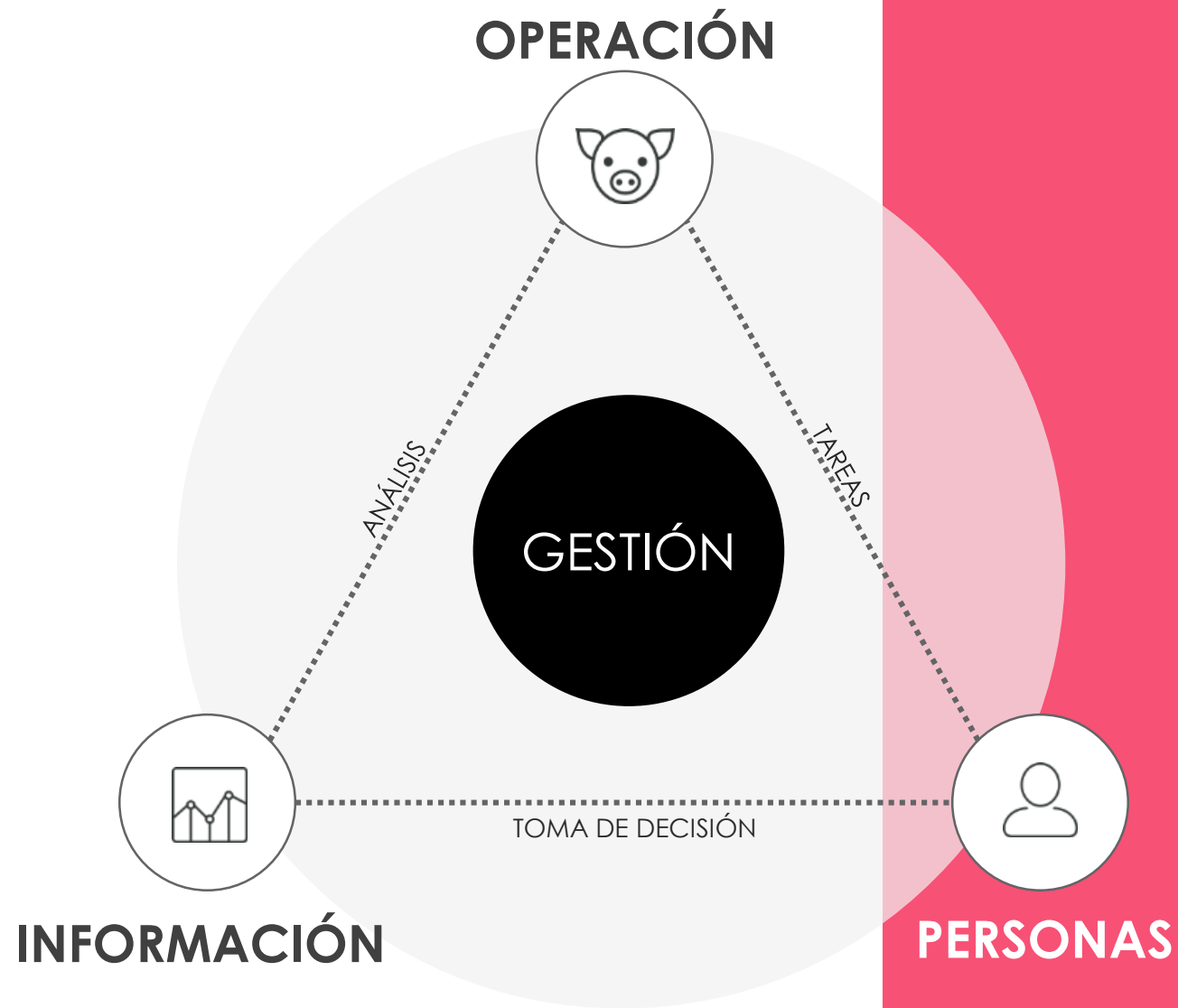


# MEJORANDO LOS RESULTADOS PRODUCTIVOS DE LA GRANJA A TRAVÉS DE LAS PERSONAS. ¿ES POSIBLE?

Una evaluación práctica basada en las  
implantaciones del Pensamento+1







“Para nosotros queda cada vez más claro que las personas tienen papel fundamental en la gestión, en las informaciones, en el resultado.”

Fonte: Suíno.Cultura

















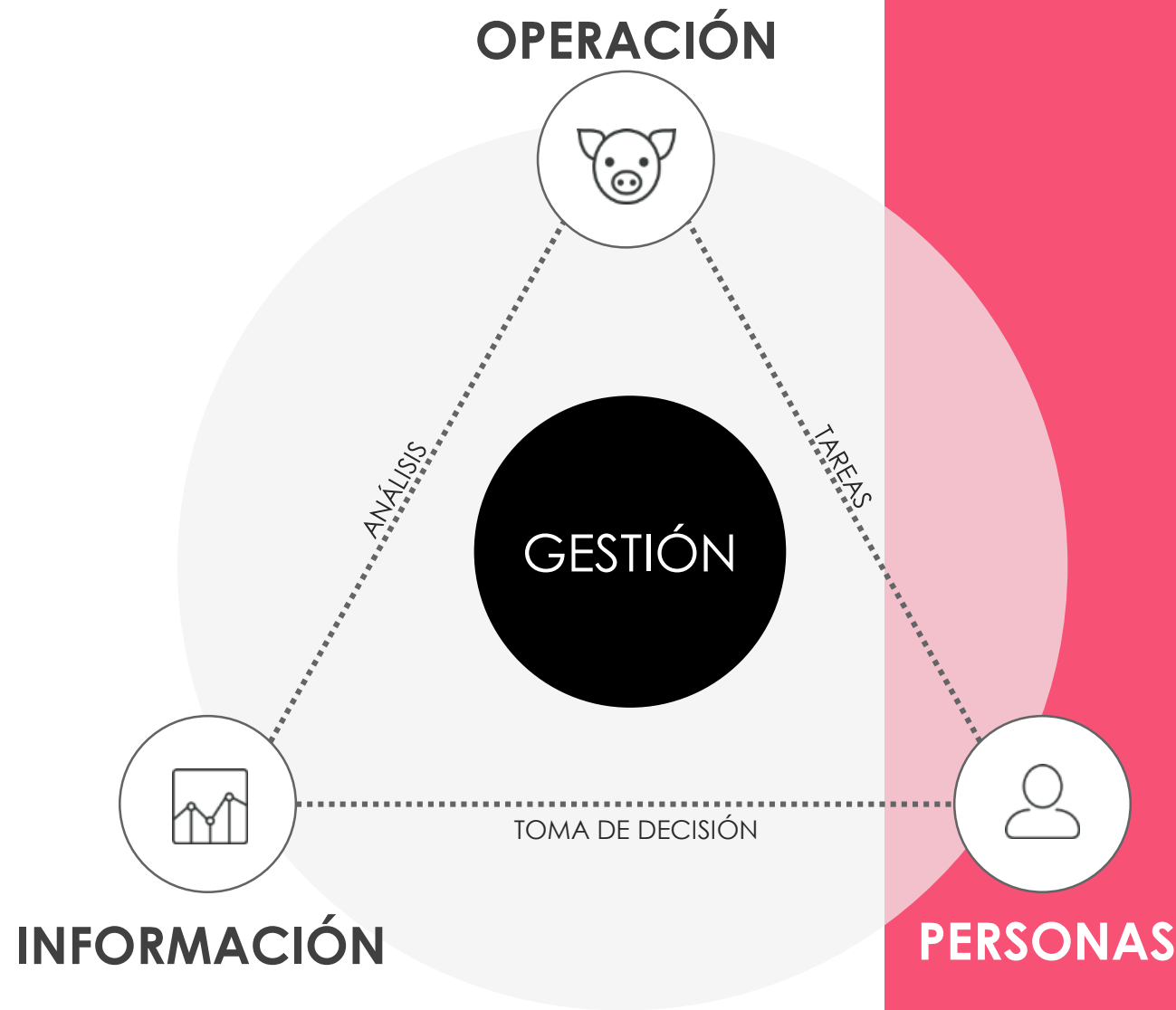












Líder

“Ninguna empresa es mejor de lo que su administrador permite.”  
Peter Drucker

Equipo

“87% de los fracasos profesionales se deben a falta de habilidad en relacionarse y trabajar en conjunto.”  
Revista FORTUNE

## El buen líder

→ **Autorresponsabilidad**

→ **Enfoque**

→ **Actitud de hacer**

→ **Relacionarse con personas**

→ **Valores y propósito**

→ **Rutina de gestión**





## El buen equipo

→ **Automotivado**

→ **Comprometido**

→ **Actitud de hacer**

→ **Papel y responsabilidad**

→ **Cultura y alineamiento**







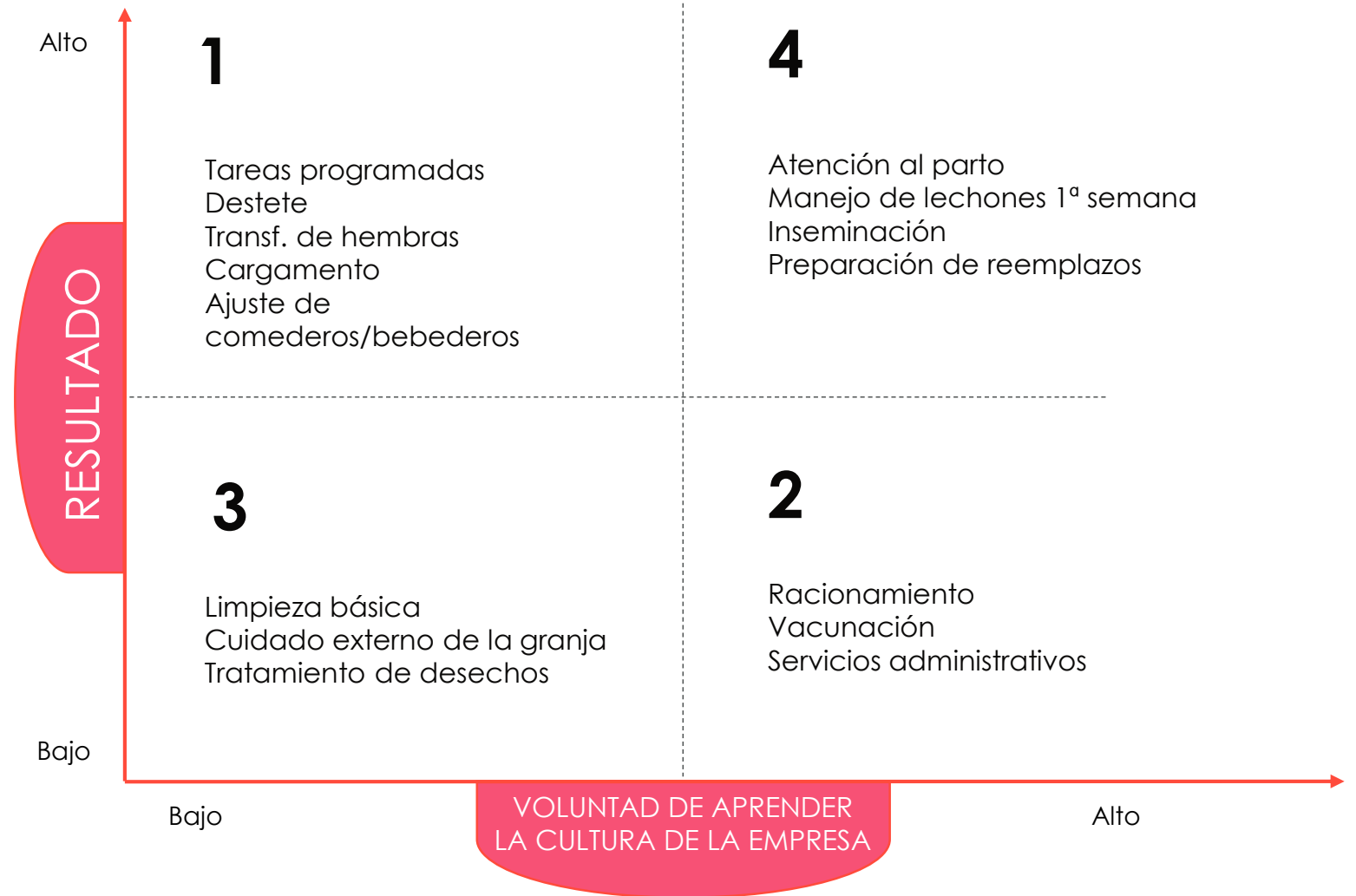
# GESTIÓN DEL PERFIL DEL EMPLEADO

**1:** Es un **cómodo**, entonces debemos intentar motivarlo, pero debemos estar atentos, pues es motivo de preocupación.

**2:** Es un **potencial**, entonces debemos invertir en él; si no responde al estímulo, debemos despedirlo.

**3:** Es un **caso perdido**, entonces debemos apartarlo o despedir.

**4:** Es un **talento**, entonces debemos reconocerlo y intentar retenerlo

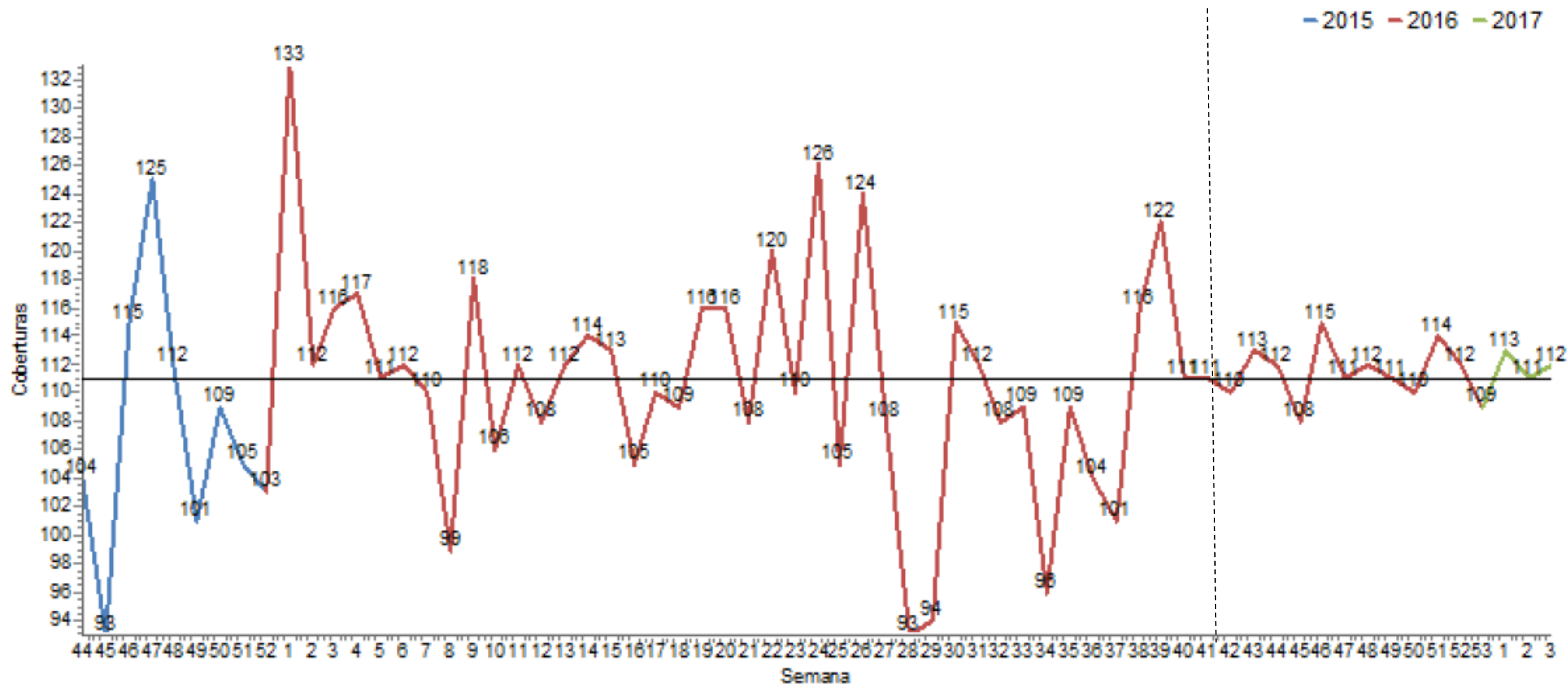






## REPRODUÇÃO - Total de Coberturas - Semana

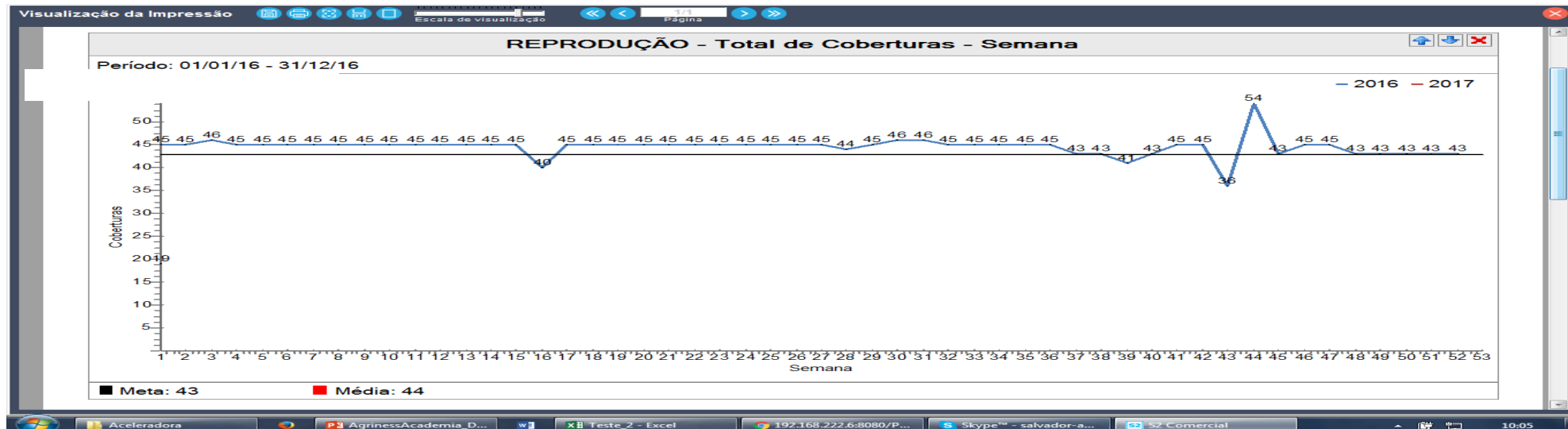
Período: 01/11/15 - 26/01/17



# LA GRANJA – Reducción de DNP

| Plantel - Días no productivos - Tipo |             |              |                |  |
|--------------------------------------|-------------|--------------|----------------|--|
| Tipo                                 | Total DNP   | Média DNP    | %              |  |
| IDC                                  | 2227        | 4,48         | 42,07%         |  |
| Rep. de Celo                         | 2181        | 4,40         | 41,20%         |  |
| Descarte gestante                    | 327         | 0,66         | 6,18%          |  |
| Muerte gestante                      | 229         | 0,46         | 4,33%          |  |
| Aborto                               | 144         | 0,29         | 2,72%          |  |
| Paradas                              | 104         | 0,20         | 1,96%          |  |
| Descarte vacía                       | 82          | 0,17         | 1,55%          |  |
| Muerte vacía                         | 0           | 0,00         | 0,00%          |  |
|                                      | <b>5294</b> | <b>10,65</b> | <b>100,00%</b> |  |

Después



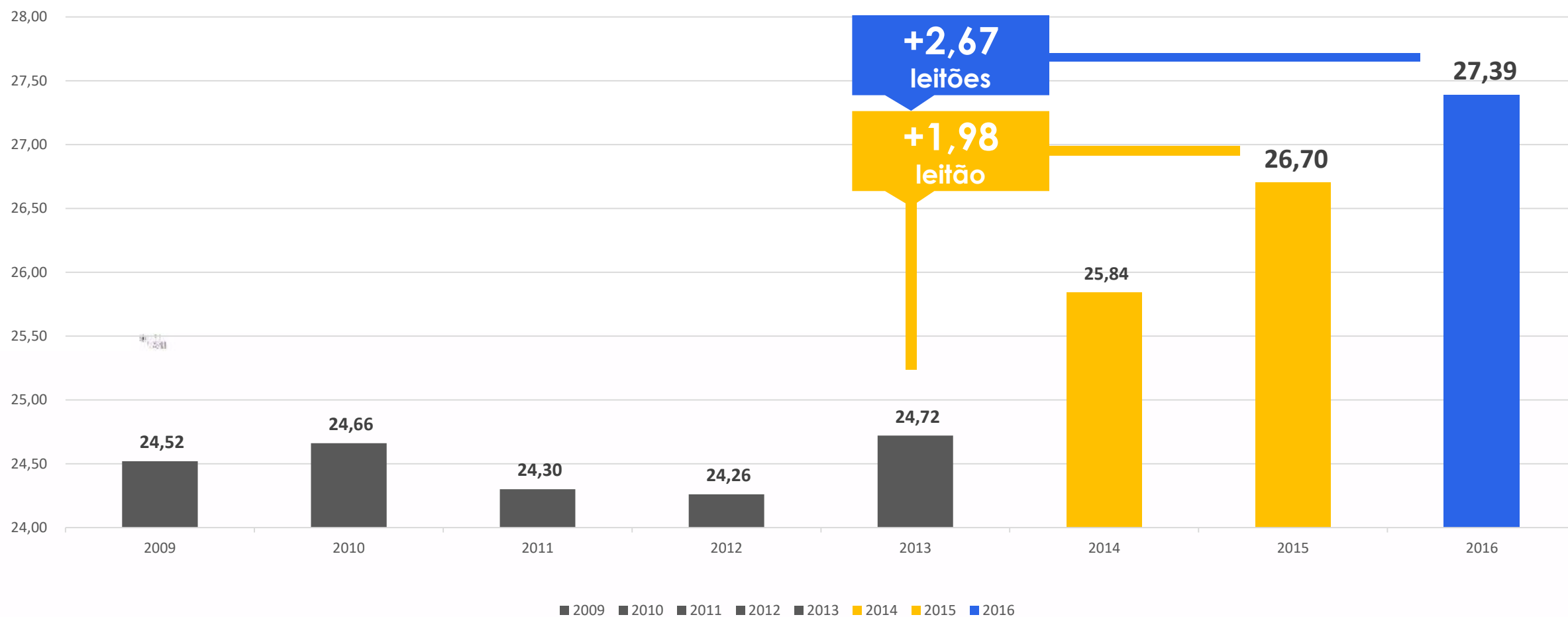


| <b>Indicadores</b> | <b>Histórico</b> | <b>1° Trimestre</b> | <b>2° Trimestre</b> | <b>Resultado de 6 meses</b> |
|--------------------|------------------|---------------------|---------------------|-----------------------------|
| DFA                | 24,67            | 25,35               | 29,58               | 28,10                       |
| PFA                | 2,23             | 2,26                | 2,36                | 2,34                        |
| Desmamados         | 11.04            | 11,2                | 12,53               | 12,01                       |
| Nasc. Totais       | 11,75            | 12,1                | 13,78               | 13,23                       |
| Nasc. Vivos        | 11,30            | 11,55               | 13                  | 12,47                       |
| Taxa Parição       | 84,70            | 82,95               | 90.44               | 86,24                       |
| DNP                | 20.51            | 16,79               | 10,8                | 12,08                       |
| IDC Dias           | 8.03             | 6,85                | 6,07                | 6,47                        |
| R.C                | 11.7%            | 9,48%               | 4,65%               | 6,99%                       |
| Descart. Gesta.    | 4,55 dias        | 4,10 dias           | 1,06 dias           | 2,23 dias                   |

# RESULTADOS EM COOPERATIVA



Desmamados por Fêmea por Ano





| <b>Granja</b>              | <b>Técnico</b>        | <b>Matrizes</b> | <b>DFA Antes</b> | <b>DFA Depois</b> | <b>Diferença</b> |
|----------------------------|-----------------------|-----------------|------------------|-------------------|------------------|
| Edgar J. Stein             | Almir Rossato         | 267             | 24,66            | 26,26             | 1,60             |
| Granja Coopervil           | Carla M de Souza      | 1062            | 25,22            | 26,94             | 1,72             |
| Granja Broch               | Adriano Holdefer      | 204             | 27,00            | 27,31             | 0,31             |
| Granja Aurora - Núcleo 2   | Claudir Secato        | 504             | 28,93            | 29,97             | 1,04             |
| Granja Mult. Cooperitaipu  | Cristiano Kviatkoski  | 416             | 25,70            | 27,38             | 1,68             |
| Granja João e Lauri        | Demair Groders        | 630             | 26,63            | 27,97             | 1,34             |
| Limar J. Tibolla           | Eduardo E. Hoselbauer | 180             | 22,26            | 23,11             | 0,85             |
| Neimar Garbim              | Fagner Bordignon      | 124             | 26,31            | 27,60             | 1,29             |
| Vitebaldo Baggio           | Fernando Rocha        | 600             | 25,25            | 28,10             | <b>+2,85</b>     |
| Leonir Zanol               | Flavio Mocelin        | 188             | 26,54            | 27,26             | 0,72             |
| Carlos Braun               | Gerson Stulp          | 564             | 25,03            | 26,92             | 1,89             |
| Lauri Tonello              | Jucie Capeletti       | 135             | 24,07            | 26,91             | <b>+2,84</b>     |
| Guilherme Fontana          | Rodrigo Da Ros        | 510             | 27,41            | 29,20             | 1,79             |
| Granja Cooper Itaipu - UPL | Sandro Lucas          | 1100            | 27,85            | 27,73             | -0,12            |
| Lírio J. Deters            | Cléo M. Verdi         | 437             | 24,16            | 26,69             | 2,53             |
| Granja Aurora - Núcleo 1   | Vilmar Cerizolli      | 285             | 26,74            | 26,37             | -0,37            |
| Dilmar Boschetto           | Eduarda Basso         | 180             | 22,40            | 24,99             | 2,59             |
| Itamar Fiorese             | Maicon Tortora        | 520             | 25,32            | 26,41             | 1,09             |



**449,35**

**25,70**

**27,11**

**+1,41**









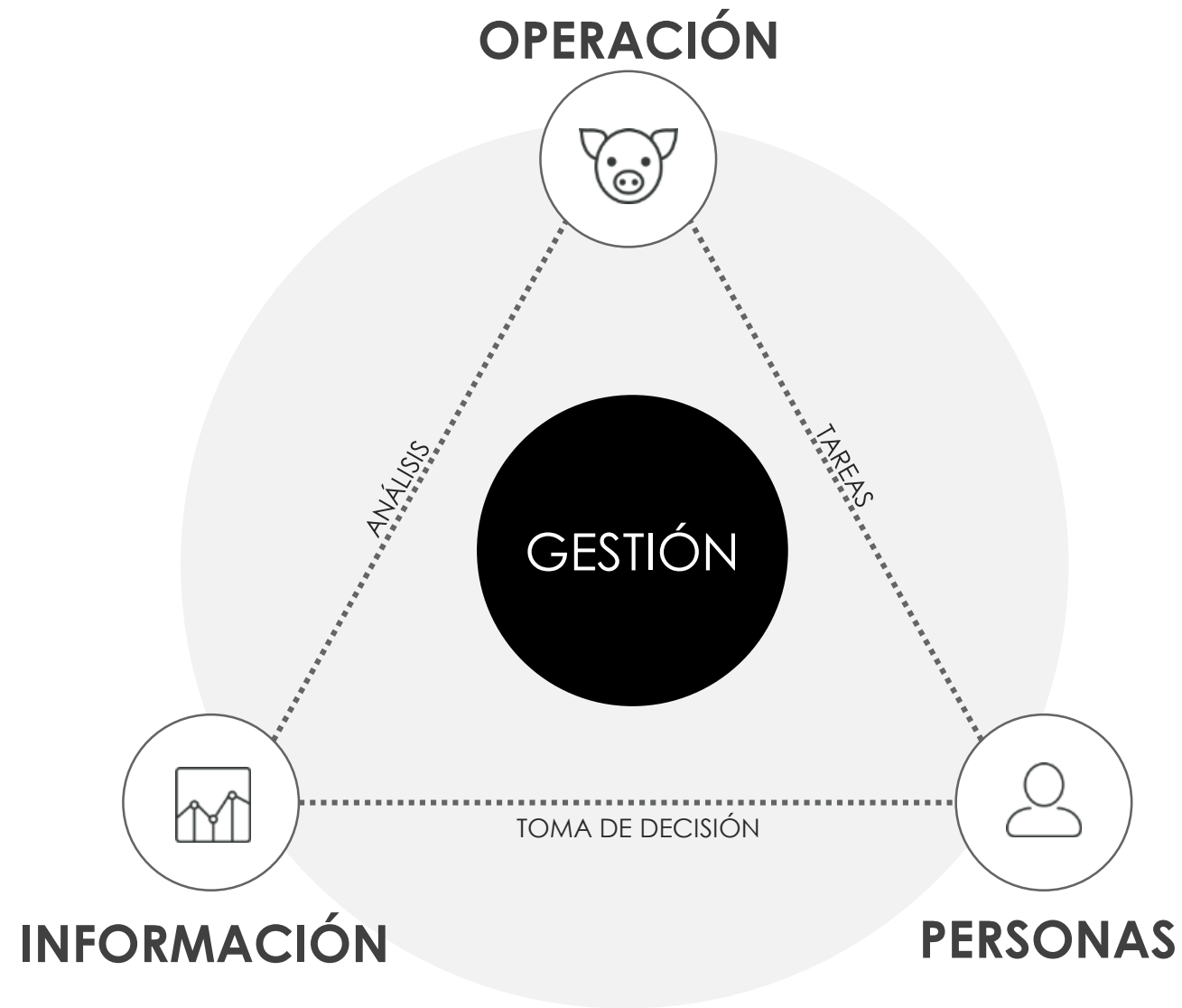


## Practique siempre


- **Mantenga sus líderes alineados con el propósito y los valores de su empresa.**
- **Defina claramente el número de animales que necesita producir al año, pero desglose este número en entregas semanales.**
- **Defina claramente papeles y responsabilidades.**
- **Alinee bien sus colaboradores (Perfil x Responsabilidad)**
- **Trabaje comprometimiento en los equipos, y no motivación.**
- **Desarrolle en su equipo autorresponsabilidad, actitud de realizar y confianza.**
- **Acompañe semanalmente las entregas y el clima de su equipo.**



TRIÁNGULO  
DE ORO DE  
LA GESTIÓN







**¿Es posible mejorar los resultados de una granja a través de las personas?**





A person with dark hair is seen from the back, looking at a large, detailed architectural model of a city. The model is made of many small, light-colored blocks and is set on a dark surface. The background is blurred, showing what appears to be an indoor setting with some colorful elements.

Junior Salvador  
salvador@agriness.com