



13/01/2017

## Ronda de Precios # 02

### INFORME DE PRECIOS PORCINOS REPORTADOS

POR FUERA DE FERIA DE GANADOS (Precios Pagados al Porcicultor)

Semana 02. del 07 al 13 de Enero de 2017

Variables	Antioquia	Eje Cafetero	Valle del Cauca	Bogotá	Atlántico	Nacional
<b>Precio en Pie*</b>						
Precio Prom. Kg.	\$ 5,922	\$ 6,057	\$ 5,819	\$ 5,838	\$ 5,654	\$ 5,905
No. de Animales	5,086	1,084	1,204	1,161	260	8,795
Var. Precio	-1.46%	-0.63%	-2.44%	1.91%	-1.76%	-1.22%
Var. Cantidades	-8.67%	3.04%	-20.63%	30.89%	6.12%	-5.12%
Peso Prom. Kg.	104.1	109.2	113.0	107.0	99.3	106.2
<b>Terciles</b>						
Tercil Superior	\$ 5,994	\$ 6,204	\$ 5,896	\$ 6,000	\$ 5,700	
Tercil Medio	\$ 5,922	\$ 5,999	\$ 5,800	\$ 5,835	\$ 5,700	
Tercil Inferior	\$ 5,849	\$ 5,969	\$ 5,760	\$ 5,680	\$ 5,562	
<b>Precio en Canal Caliente **</b>						
Precio Prom. Kg.	\$ 7,811	\$ 7,808	\$ 7,531	\$ 7,714		\$ 7,666
Var. Precio	-0.62%	0.30%	-0.35%	-3.78%		-0.84%
Peso Prom. Kg.	87.1	91.2	95.2	84.6		91.1

Cerdos de buena genética, de lotes uniformes, entre 90 y 120 Kg, pesados en báscula camionera cerca de la planta de sacrificio.

\*\* Canal Caliente, sin refrigerar.

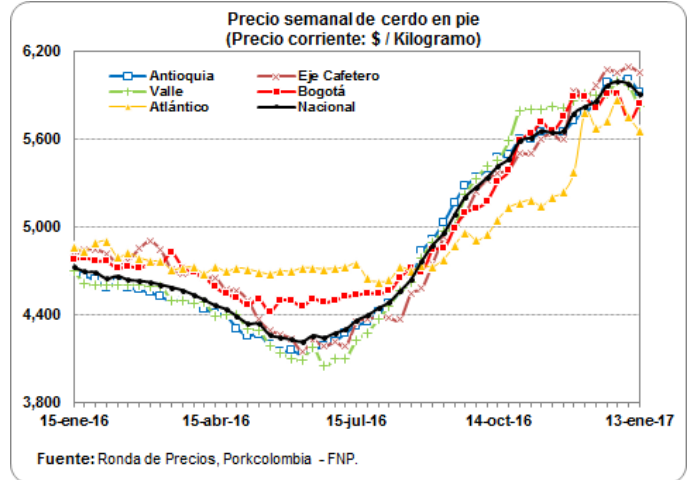
\*\*\* Los resultados se derivan de un sondeo telefónico a una muestra de porcicultores y comercializadores localizados en Antioquia, Eje Cafetero, Valle del Cauca, Atlántico y Bogotá. Los precios aquí presentados busca servir de referencia de su comportamiento y bajo ninguna circunstancia pretenden determinar o establecer precios de mercado.

13/01/2017

# Ronda de Precios # 02

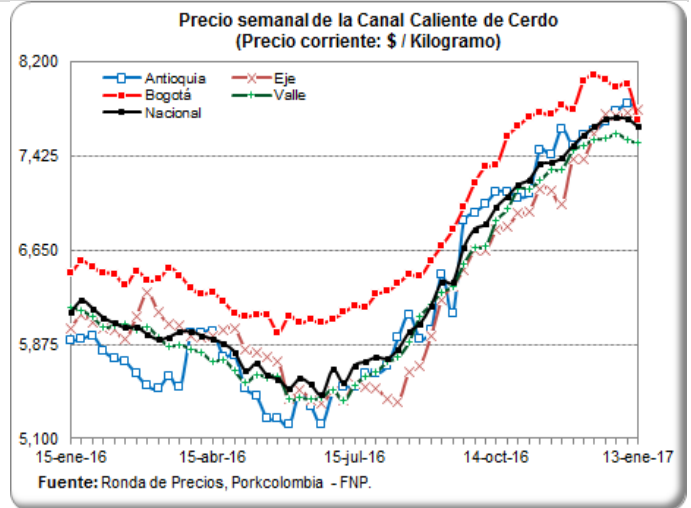
## PRECIO SEMANAL DEL CERDO EN PIE (\$ / Kilogramo)

Ronda	Semana	Antioquia	Eje Cafetero	Valle	Bogotá	Atlántico	Nacional
42	21-oct-16	5,497	5,390	5,589	5,385	5,132	5,467
43	28-oct-16	5,596	5,499	5,794	5,591	5,164	5,588
44	04-nov-16	5,603	5,502	5,802	5,634	5,183	5,610
45	11-nov-16	5,646	5,604	5,803	5,712	5,142	5,655
46	18-nov-16	5,646	5,637	5,820	5,658	5,204	5,645
47	25-nov-16	5,651	5,604	5,809	5,751	5,236	5,656
48	02-dic-16	5,729	5,929	5,865	5,888	5,376	5,778
49	09-dic-16	5,782	5,876	5,907	5,888	5,783	5,823
50	16-dic-16	5,851	5,965	5,905	5,816	5,680	5,862
51	23-dic-16	5,985	6,073	5,907	5,913	5,724	5,964
52	30-dic-16	6,009	6,057	5,999	5,913	5,874	5,994
1	06-ene-17	6,010	6,096	5,964	5,729	5,755	5,978
2	13-ene-17	5,922	6,057	5,819	5,838	5,654	5,905



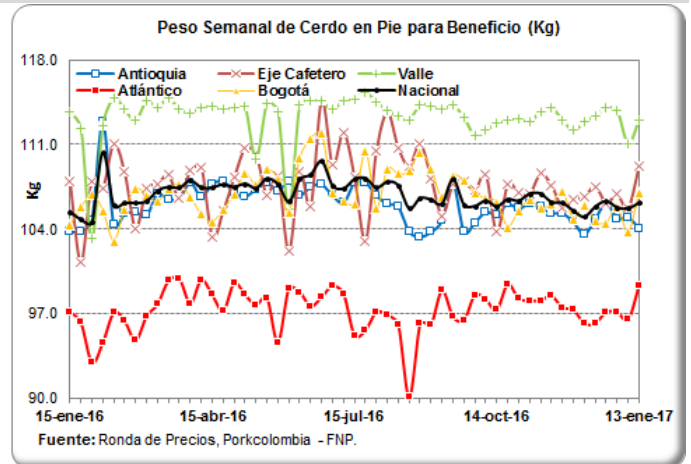
## PRECIO SEMANAL DE CANAL DE CERDO (\$ / Kilogramo)

Ronda	Semana	Antioquia	Eje Cafetero	Bogotá	Valle	Nacional
42	21-oct-16	7,130	6,844	7,581	6,987	7,093
43	28-oct-16	7,084	6,952	7,671	7,151	7,188
44	04-nov-16	7,117	6,973	7,747	7,158	7,232
45	11-nov-16	7,478	7,155	7,778	7,223	7,357
46	18-nov-16	7,435	7,141	7,769	7,307	7,371
47	25-nov-16	7,648	7,027	7,844	7,316	7,411
48	02-dic-16	7,514	7,394	7,811	7,468	7,511
49	09-dic-16	7,600	7,404	8,045	7,515	7,597
50	16-dic-16	7,629	7,607	8,088	7,559	7,665
51	23-dic-16	7,711	7,765	8,050	7,566	7,726
52	30-dic-16	7,792	7,752	7,992	7,610	7,739
1	06-ene-17	7,859	7,785	8,017	7,557	7,731
2	13-ene-17	7,811	7,808	7,714	7,531	7,666



## PESO PROMEDIO SEMANAL DEL CERDO EN PIE PARA BENEFICIO (Kilogramos)

Ronda	Semana	Antioquia	Eje Cafetero	Valle	Atlántico	Bogotá	Nacional
42	21-oct-16	106.1	107.7	113.0	99.5	104.2	106.5
43	28-oct-16	105.7	107.0	113.2	98.2	105.6	106.4
44	04-nov-16	106.1	106.9	112.9	98.1	106.4	106.9
45	11-nov-16	105.9	108.6	113.8	98.1	105.8	107.0
46	18-nov-16	105.3	107.6	114.1	98.5	106.1	106.3
47	25-nov-16	105.3	105.8	113.1	97.5	107.1	106.2
48	02-dic-16	104.6	106.5	112.2	97.3	104.9	105.5
49	09-dic-16	103.6	106.7	112.9	96.2	106.0	105.0
50	16-dic-16	104.9	107.5	113.4	96.2	104.7	105.9
51	23-dic-16	106.1	106.2	114.0	97.1	104.5	106.3
52	30-dic-16	104.9	106.9	113.8	97.1	105.9	105.8
1	06-ene-17	105.0	105.7	111.1	96.5	103.8	105.7
2	13-ene-17	104.1	109.2	113.0	99.3	107.0	106.2

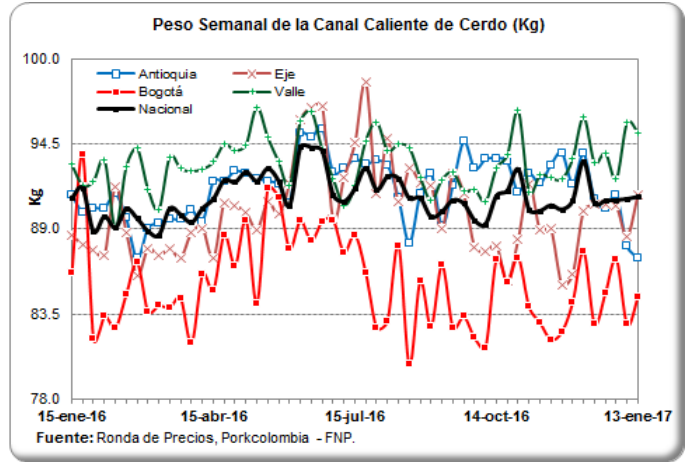


13/01/2017

# Ronda de Precios # 02

## PESO PROMEDIO SEMANAL DE LA CANAL CALIENTE DE CERDO (Kilogramos)

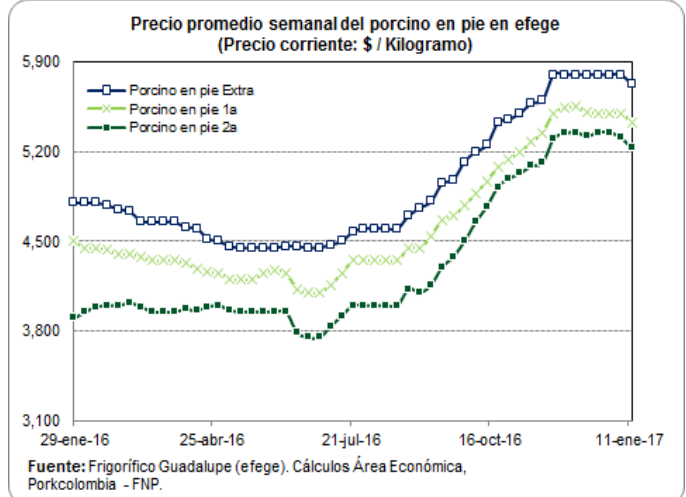
Ronda	Semana	Antioquia	Eje Cafetero	Bogotá	Valle	Nacional
42	21-oct-16	93.3	85.7	85.5	93.8	91.5
43	28-oct-16	91.4	88.3	87.1	96.6	92.9
44	04-nov-16	92.6	91.9	83.9	91.4	90.2
45	11-nov-16	91.9	88.9	83.0	92.5	90.2
46	18-nov-16	93.1	89.0	81.8	92.3	90.5
47	25-nov-16	93.9	85.4	82.3	92.2	90.3
48	02-dic-16	91.9	86.1	84.2	93.5	90.8
49	09-dic-16	93.9	90.2	87.5	96.2	93.4
50	16-dic-16	90.9	90.5	82.9	93.3	90.7
51	23-dic-16	90.3	90.6	84.8	93.9	90.8
52	30-dic-16	91.2	90.5	87.0	92.2	90.9
1	06-ene-17	87.9	88.5	82.8	95.9	90.9
2	13-ene-17	87.1	91.2	84.6	95.2	91.1



## PRECIOS DIARIOS EN FRIGORIFICO GUADALUPE (EFEGE), EN PIE (\$ / Kilogramo)

Fecha	Porcino en pie Extra	Porcino en pie 1a	Porcino en pie 2a
02-ene-17	5,800	5,500	5,350
03-ene-17	5,800	5,500	5,300
04-ene-17	5,800	5,500	5,300
05-ene-17	5,800	5,500	5,300
06-ene-17	5,800	5,500	5,300
07-ene-17			
08-ene-17			
09-ene-17			
10-ene-17	5,800	5,500	5,300
11-ene-17	5,700	5,400	5,200
12-ene-17	5,700	5,400	5,200
13-ene-17	5,700	5,400	5,200

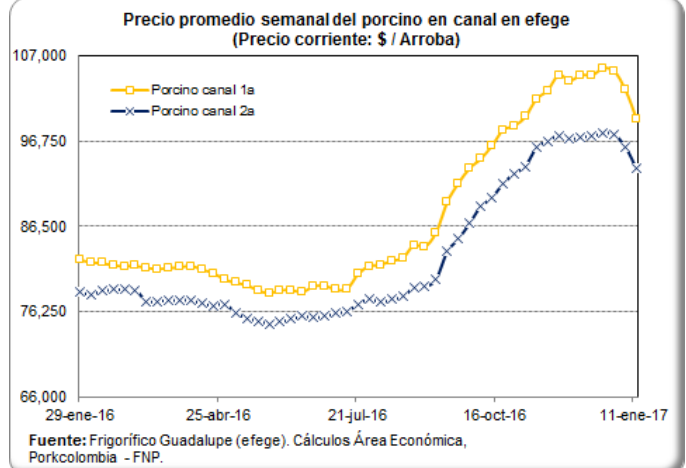
Fuente: EFEGE.



## PRECIOS DIARIOS EN FRIGORIFICO GUADALUPE (EFEGE), EN CANAL (\$ / Arroba)

Fecha	Porcino canal 1a	Porcino canal 2a
02-ene-17	105,000	97,500
03-ene-17	102,400	95,850
04-ene-17	102,400	95,850
05-ene-17	102,250	95,400
06-ene-17	102,250	95,400
07-ene-17		
08-ene-17		
09-ene-17		
10-ene-17	102,250	95,400
11-ene-17	98,450	92,750
12-ene-17	98,450	92,750
13-ene-17	98,450	92,750

Fuente: EFEGE.



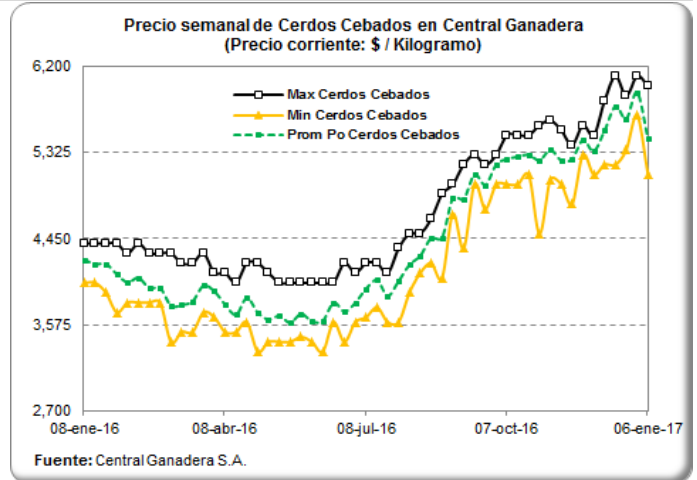
13/01/2017

## Ronda de Precios # 02

### PRECIO SEMANAL DEL CERDO CEBADO EN CENTRAL GANADERA (\$ / Kg)

Semana	Max Cerdos Cebados	Mín Cerdos Cebados	Prom Po Cerdos Cebados
21-oct-16	5,500	5,100	5,300
28-oct-16	5,600	4,500	5,246
04-nov-16	5,650	5,050	5,350
11-nov-16	5,550	5,000	5,245
18-nov-16	5,400	4,800	5,256
25-nov-16	5,600	5,300	5,452
02-dic-16	5,500	5,100	5,338
09-dic-16	5,850	5,200	5,547
16-dic-16	6,100	5,200	5,795
23-dic-16	5,900	5,350	5,665
30-dic-16	6,100	5,700	5,936
<b>06-ene-17</b>	<b>6,000</b>	<b>5,100</b>	<b>5,462</b>

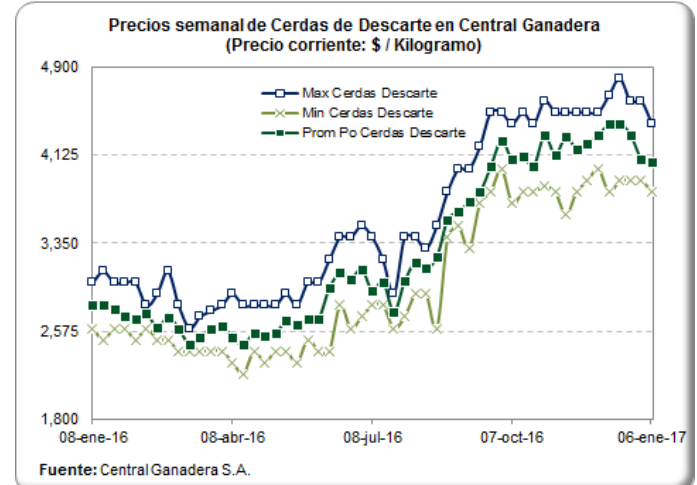
Fuente: Central Ganadera



### PRECIO SEMANAL DE LAS CERDAS DE DESCARTE EN CENTRAL GANADERA (\$ / Kg)

Semana	Max Cerdas Descarte	Mín Cerdas Descarte	Prom Po Cerdas Descarte
21-oct-16	4,400	3,800	4,030
28-oct-16	4,600	3,850	4,297
04-nov-16	4,500	3,800	4,128
11-nov-16	4,500	3,600	4,288
18-nov-16	4,500	3,800	4,173
25-nov-16	4,500	3,900	4,224
02-dic-16	4,500	4,000	4,301
09-dic-16	4,650	3,800	4,394
16-dic-16	4,800	3,900	4,402
23-dic-16	4,600	3,900	4,304
30-dic-16	4,600	3,900	4,091
<b>06-ene-17</b>	<b>4,400</b>	<b>3,800</b>	<b>4,062</b>

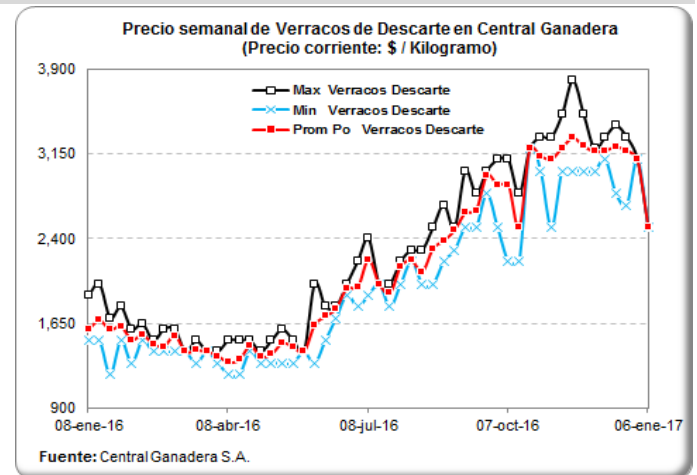
Fuente: Central Ganadera



### PRECIO SEMANAL DE LOS VERRACOS DE DESCARTE EN CENTRAL GANADERA (\$ / Kg)

Semana	Max Verracos Descarte	Mín Verracos Descarte	Prom Po Verracos Descarte
21-oct-16	3,200	3,200	3,200
28-oct-16	3,300	3,000	3,131
04-nov-16	3,300	2,500	3,105
11-nov-16	3,500	3,000	3,205
18-nov-16	3,800	3,000	3,292
25-nov-16	3,500	3,000	3,220
02-dic-16	3,200	3,000	3,171
09-dic-16	3,300	3,100	3,180
16-dic-16	3,400	2,800	3,211
23-dic-16	3,300	2,700	3,179
30-dic-16	3,100	3,100	3,100
<b>06-ene-17</b>	<b>2,500</b>	<b>2,500</b>	<b>2,500</b>

Fuente: Central Ganadera



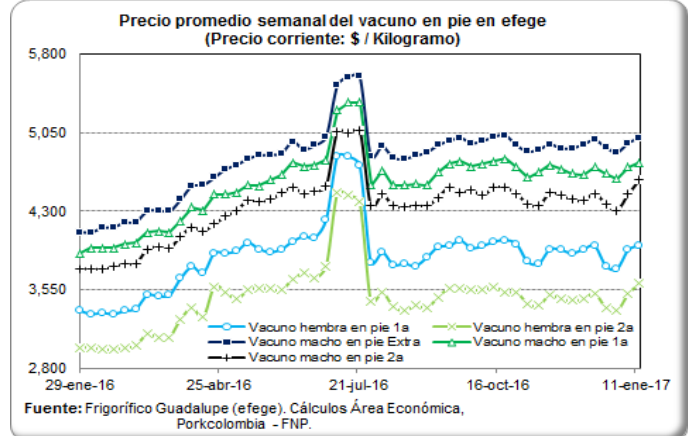
13/01/2017

## Ronda de Precios # 02

### PRECIOS DIARIOS DEL BOVINO EN PIE, FRIG. GUADALUPE (EFEGE) (\$/Kg)

Fecha	Vacuno hembra en pie 1a	Vacuno hembra en pie 2a	Vacuno macho en pie Extra	Vacuno macho en pie 1a	Vacuno macho en pie 2a
02-ene-17	3,750	3,350	4,850	4,600	4,300
03-ene-17	3,900	3,450	4,950	4,700	4,400
04-ene-17	3,900	3,450	4,950	4,700	4,400
05-ene-17	4,050	3,650	5,000	4,800	4,600
06-ene-17	4,050	3,650	5,000	4,800	4,600
07-ene-17					
08-ene-17					
09-ene-17					
10-ene-17	4,050	3,650	5,000	4,800	4,600
11-ene-17	3,950	3,600	5,000	4,750	4,600
12-ene-17	3,950	3,600	5,000	4,750	4,600
13-ene-17	3,950	3,600	5,000	4,750	4,600

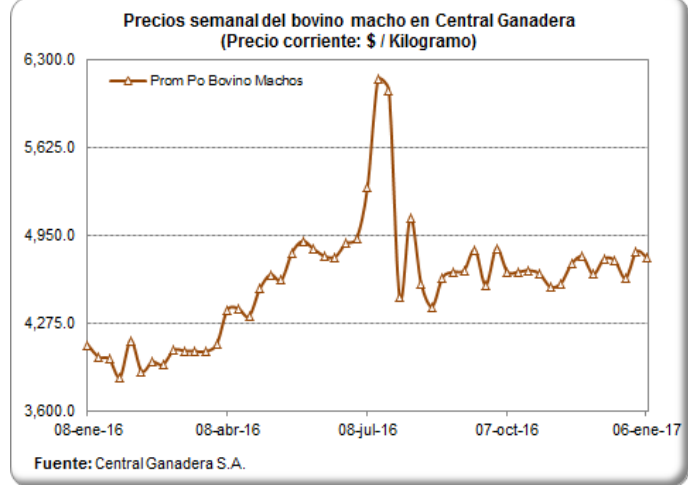
Fuente: EFEGE.



### PRECIO SEMANAL DEL BOVINO MACHO EN CENTRAL GANADERA (\$ / Kg)

Semana	Max Bovino Machos	Min Bovino Machos	Prom Po Bovino Machos
21-oct-16	5,100	4,220	4,679
28-oct-16	5,050	4,300	4,654
04-nov-16	4,950	4,456	4,554
11-nov-16	5,000	4,000	4,580
18-nov-16	5,100	4,300	4,731
25-nov-16	5,120	4,200	4,784
02-dic-16	5,000	4,200	4,649
09-dic-16	5,131	4,400	4,767
16-dic-16	5,100	4,500	4,755
23-dic-16	4,970	3,600	4,620
30-dic-16	5,150	4,300	4,822
06-ene-17	5,120	4,000	4,779

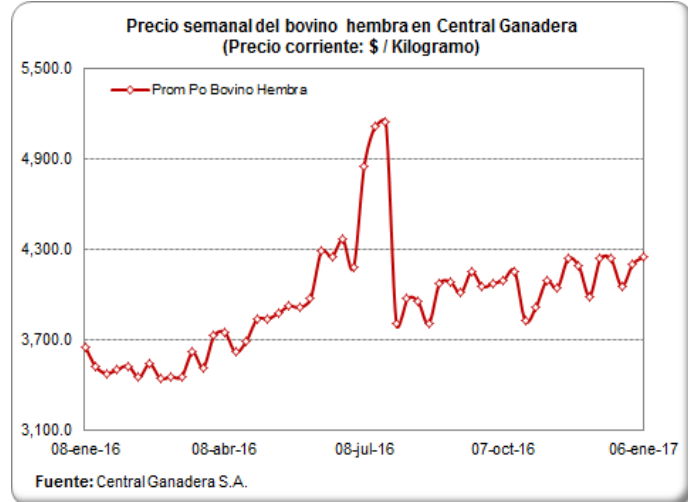
Fuente: Central Ganadera



### PRECIO SEMANAL DEL BOVINO HEMBRA EN CENTRAL GANADERA (\$/ Kg)

Semana	Max Bovino Hembra	Min Bovino Hembra	Prom Po Bovino Hembra
21-oct-16	4,640	3,300	3,827
28-oct-16	4,680	3,200	3,917
04-nov-16	4,500	3,500	4,089
11-nov-16	4,450	3,900	4,045
18-nov-16	4,600	4,070	4,238
25-nov-16	4,400	3,750	4,188
02-dic-16	4,350	3,896	3,990
09-dic-16	4,550	3,260	4,239
16-dic-16	4,670	4,100	4,237
23-dic-16	4,520	3,630	4,055
30-dic-16	4,400	4,060	4,200
06-ene-17	4,550	3,800	4,250

Fuente: Central Ganadera





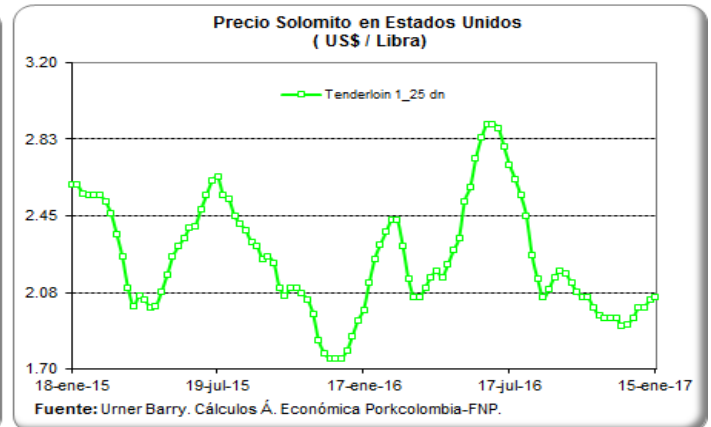
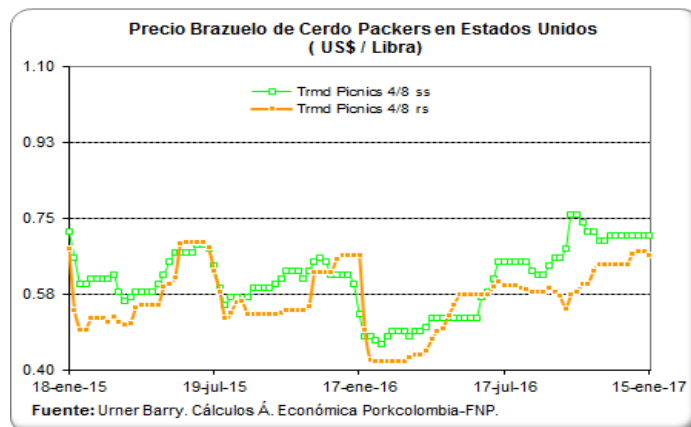
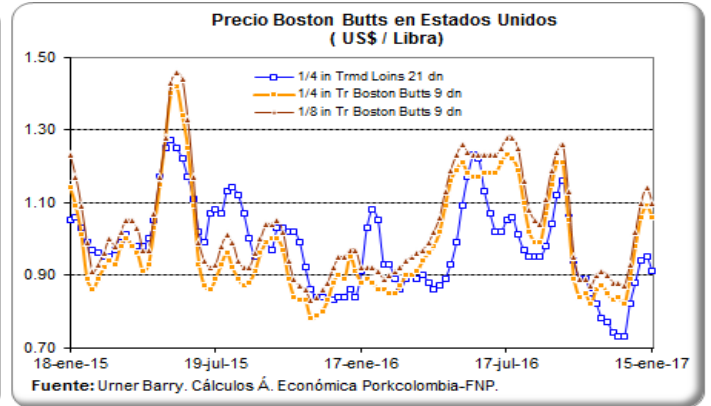
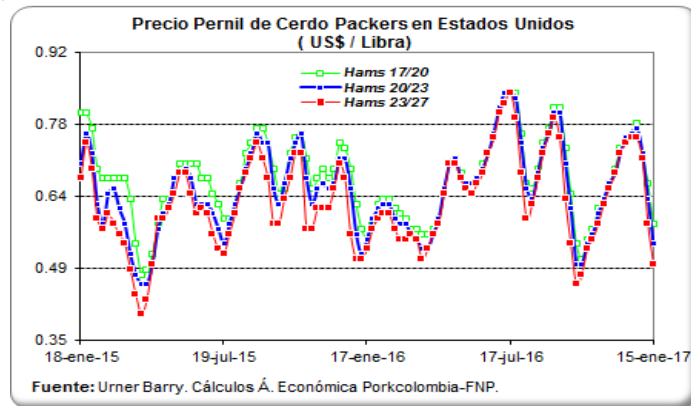
13/01/2017

## Ronda de Precios # 02

### PRECIOS DE PACKERS EN ESTADOS UNIDOS (US\$ / Libra)

DESCRIPCIÓN ESPAÑOL:	Pierna de Cerdo o Jamón Fresco			Recorte de Brazuelo sin Cabeza de Lomo		Barriga/Tocino Fresco	Chuleta Natural/ Entrecot (Lomo con Hueso)	Paleta (Espaldilla), Cabeza de Lomo, con Hueso de Paleta		Filete de Cerdo
PESO:	17 – 20 Libras	20 – 23 Libras	23 – 27 Libras	4 - 8 Libras		12 – 14 Libras	Debajo de 21 libras	De peso inferior a 9 libras		De peso inferior a 1,25 libras
DESCRIPCIÓN NAMP: /Semana	Hams 17/20	Hams 20/23	Hams 23/27	Trmd Picnics 4/8 ss	Trmd Picnics 4/8 rs	Sq Cut Bellies 12/14	1/4 in Trmd Loins 21 dn	1/4 in Tr Boston Butts 9 dn	1/8 in Tr Boston Butts 9 dn	Tenderloin 1_25 dn
23-oct-16	0.55	0.54	0.53	0.74	0.60	1.10	0.89	0.85	0.89	2.05
30-oct-16	0.57	0.56	0.55	0.72	0.60	1.10	0.85	0.82	0.87	2.00
06-nov-16	0.61	0.60	0.58	0.72	0.63	1.11	0.82	0.86	0.90	1.96
13-nov-16	0.63	0.63	0.62	0.70	0.65	1.09	0.78	0.87	0.91	1.95
20-nov-16	0.66	0.66	0.65	0.70	0.65	1.07	0.77	0.85	0.90	1.95
27-nov-16	0.69	0.68	0.68	0.71	0.65	1.05	0.74	0.83	0.88	1.95
04-dic-16	0.73	0.72	0.72	0.71	0.65	1.04	0.73	0.84	0.88	1.91
11-dic-16	0.75	0.75	0.74	0.71	0.65	0.99	0.73	0.82	0.87	1.92
18-dic-16	0.76	0.76	0.75	0.71	0.65	1.01	0.82	0.89	0.93	1.95
25-dic-16	0.78	0.77	0.75	0.71	0.67	1.02	0.88	0.98	1.02	2.00
01-ene-17	0.72	0.72	0.71	0.71	0.68	1.08	0.94	1.06	1.10	2.00
08-ene-17	0.66	0.63	0.58	0.71	0.68	1.15	0.95	1.09	1.14	2.04
15-ene-17	0.58	0.54	0.50	0.71	0.67	1.20	0.91	1.06	1.10	2.05

Fuente: Urner Barry



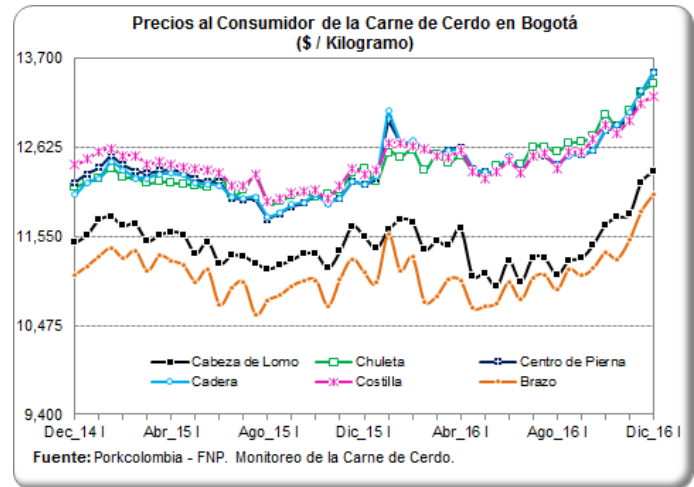


13/01/2017

## Ronda de Precios # 02

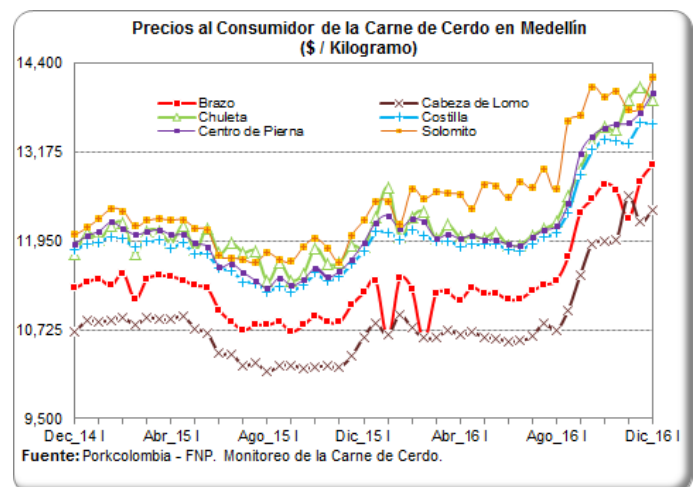
### MONITOREO DE PRECIOS DE LA CARNE DE CERDO AL CONSUMIDOR (\$/Kg) BOGOTÁ Quincena 22: Del 16 al 30 de Noviembre— Quincena 23: Del 01 al 15 de Diciembre

Corte	Quincena 22	Quincena 23	Var (%)
Cabeza de Lomo	12,202	12,330	1.0%
Lomo	14,857	15,156	2.0%
Chuleta	13,292	13,383	0.7%
Centro de Pierna	13,297	13,524	1.7%
Bola de Pierna	13,301	13,518	1.6%
Bota de Pierna	13,305	13,518	1.6%
Muchacho de Pierna	13,316	13,523	1.6%
Lagarto de Pierna	13,299	13,528	1.7%
Cadera	13,303	13,526	1.7%
Tocino - Toda la piel	5,918	5,879	-0.7%
Tocino Barriguero	9,663	9,454	-2.2%
Tocino Papada	8,628	8,269	-4.2%
Tocino con costilla	11,933	11,850	-0.7%
Solomito	13,979	14,046	0.5%
Costilla	13,154	13,245	0.7%
Codito	8,578	8,668	1.0%
Pezuña	6,997	6,618	-5.4%
Espinazo	7,953	7,825	-1.6%
Brazo	11,849	12,056	1.7%
Brazuelo	11,860	12,056	1.7%
Ossobuco	8,343	8,467	1.5%
Molida - Recorte	8,775	8,411	-4.2%
Tiritas - Recorte	8,670	8,504	-1.9%



### MEDELLÍN Quincena 22: Del 16 al 30 de Noviembre— Quincena 23: Del 01 al 15 de Diciembre

Corte	Quincena 22	Quincena 23	Var (%)
Cabeza de Lomo	12,208	12,380	1.4%
Lomo	15,530	15,677	0.9%
Chuleta	14,066	13,891	-1.2%
Centro de Pierna	13,721	13,983	1.9%
Bola de Pierna	13,826	13,983	1.1%
Bota de Pierna	13,833	13,970	1.0%
Muchacho de Pierna	13,340	13,340	0.0%
Lagarto de Pierna	13,338	13,335	0.0%
Cadera	13,332	13,321	-0.1%
Tocino - Toda la piel	2,001	2,111	5.5%
Tocino Barriguero	13,080	13,131	0.4%
Tocino Papada	8,446	8,549	1.2%
Tocino con costilla	13,000	13,867	6.7%
Solomito	13,789	14,197	3.0%
Costilla	13,586	13,561	-0.2%
Codito	6,979	7,082	1.5%
Pezuña	4,804	4,868	1.3%
Espinazo	6,568	6,694	1.9%
Brazo	12,768	12,998	1.8%
Brazuelo	12,107	12,305	1.6%
Ossobuco	7,207	7,028	-2.5%



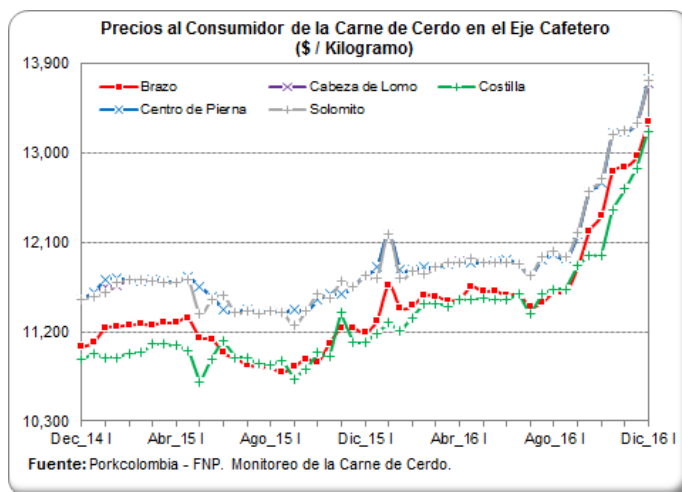
13/01/2017

## Ronda de Precios # 02

### MONITOREO DE PRECIOS DE LA CARNE DE CERDO AL CONSUMIDOR (\$/Kg)

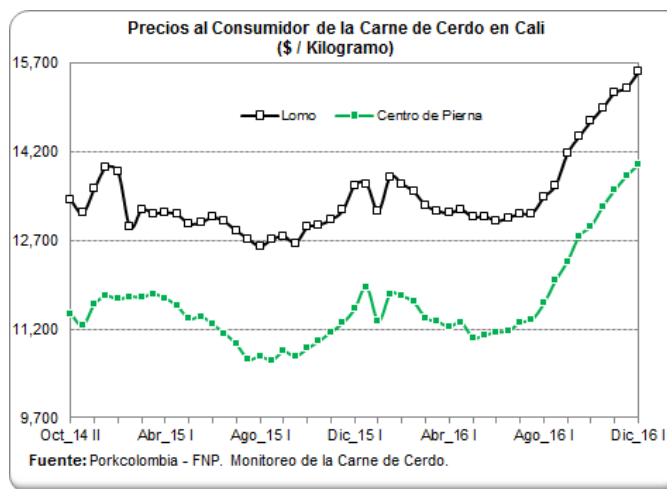
EJE CAFETERO Quincena 22: Del 16 al 30 de Noviembre— Quincena 23: Del 01 al 15 de Diciembre

Corte	Quincena 22	Quincena 23	Var (%)
Cabeza de Lomo	13,304	13,703	3.0%
Lomo	15,280	15,575	1.9%
Centro de Pierna	13,304	13,747	3.3%
Bola de Pierna	13,304	13,726	3.2%
Bota de Pierna	13,304	13,721	3.1%
Muchacho de Pierna	13,304	13,726	3.2%
Lagarto de Pierna	13,304	13,726	3.2%
Tocino - Toda la piel	3,975	3,894	-2.0%
Tocino Barrigüero	10,326	10,360	0.3%
Tocino Papada	8,824	9,014	2.2%
Solomito	13,304	13,723	3.1%
Costilla	12,843	13,213	2.9%
Codito	4,325	4,306	-0.5%
Pezuña	4,325	4,306	-0.5%
Espinazo	7,586	7,531	-0.7%
Brazo	12,962	13,316	2.7%
Brazuelo	12,962	13,316	2.7%
Ossobuco	7,578	7,523	-0.7%



CALI Quincena 22: Del 16 al 30 de Noviembre— Quincena 23: Del 01 al 15 de Diciembre

Corte	Quincena 22	Quincena 23	Var (%)
Cabeza de Lomo	11,973	12,194	1.8%
Lomo	15,279	15,544	1.7%
Centro de Pierna	13,789	13,979	1.4%
Bola de Pierna	13,789	13,979	1.4%
Bota de Pierna	13,789	13,979	1.4%
Muchacho de Pierna	13,789	13,979	1.4%
Lagarto de Pierna	13,789	13,979	1.4%
Cadera	13,789	13,979	1.4%
Tocino - Toda la piel	4,534	4,641	2.4%
Tocino Papada	8,004	8,121	1.5%
Tocino con costilla	10,743	10,978	2.2%
Costilla	11,043	11,167	1.1%
Pezuña	6,076	6,127	0.8%
Espinazo	6,747	6,773	0.4%
Brazo	11,981	12,210	1.9%
Brazuelo	11,981	12,210	1.9%



13/01/2017

## Ronda de Precios # 02

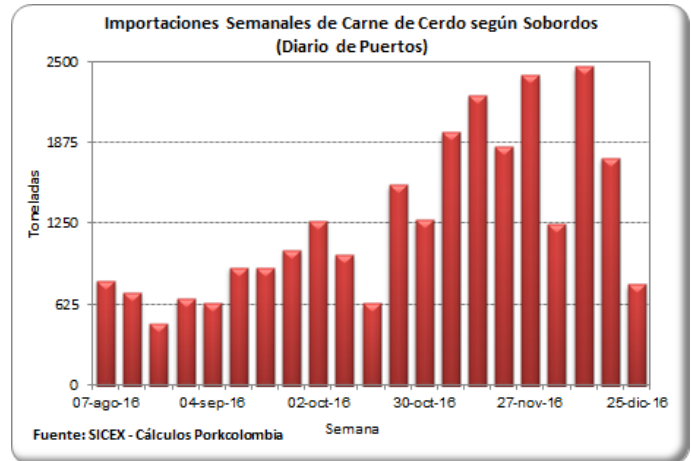
### IMPORTACIONES SEMANALES DE CARNE DE CERDO SEGÚN SOBORDOS

Información consolidada en los puertos de Barranquilla, Cartagena, Buenaventura y Santa Marta.

Dado que SICEX es una plataforma de consulta online, las cifras de las ocho últimas semanas están sujetas a modificaciones por parte de la fuente.

Semana	Toneladas
18-sep-16	906
25-sep-16	1,047
02-oct-16	1,274
09-oct-16	1,006
16-oct-16	635
23-oct-16	1,553
30-oct-16	1,277
06-nov-16	1,956
13-nov-16	2,238
20-nov-16	1,851
27-nov-16	2,394
04-dic-16	1,250
11-dic-16	2,463
18-dic-16	1,759
<b>25-dic-16</b>	<b>781</b>

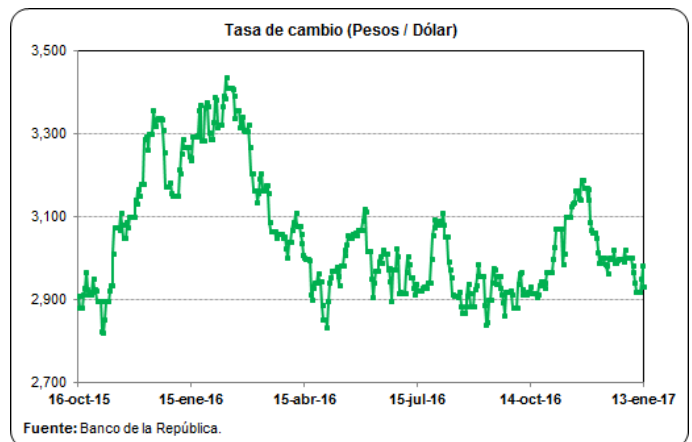
Fuente: SICEX



### TASA DE CAMBIO (US\$ / Peso Colombiano)

Fecha	Tasa de Cambio
30-dic-16	3,000.71
31-dic-16	3,000.71
01-ene-17	3,000.71
02-ene-17	3,000.71
03-ene-17	3,000.71
04-ene-17	2,981.06
05-ene-17	2,965.36
06-ene-17	2,941.08
07-ene-17	2,919.01
08-ene-17	2,919.01
09-ene-17	2,919.01
10-ene-17	2,919.01
11-ene-17	2,949.60
12-ene-17	2,980.80
<b>13-ene-17</b>	<b>2,930.19</b>

Fuente: Banco de la República



13/01/2017

## Ronda de Precios # 02

### PRECIOS FUTUROS DE MATERIAS PRIMAS

#### Valores de Cierre Contratos de Futuros (US\$ / Tm)

Contrato	Maíz*	Soya*	Torta de soya**
<b>ene-17</b>			
05/01/2017		368.7	346.6
06/01/2017		362.3	339.0
09/01/2017		366.2	341.5
10/01/2017		369.5	345.5
11/01/2017		368.5	342.5
<b>12/01/2017</b>		<b>379.2</b>	<b>357.4</b>
<b>mar-17</b>			
05/01/2017	142.2	372.0	350.8
06/01/2017	140.9	365.5	343.1
09/01/2017	141.7	369.4	346.0
10/01/2017	141.0	372.5	350.0
11/01/2017	140.6	371.7	347.1
<b>12/01/2017</b>	<b>141.0</b>	<b>382.2</b>	<b>361.4</b>
<b>may-17</b>			
05/01/2017	144.7	375.2	353.4
06/01/2017	143.6	368.7	346.2
09/01/2017	144.5	372.7	349.1
10/01/2017	143.8	375.8	352.8
11/01/2017	143.3	375.0	350.2
<b>12/01/2017</b>	<b>143.6</b>	<b>385.4</b>	<b>364.0</b>
<b>jul-17</b>			
05/01/2017	147.3	377.6	356.2
06/01/2017	146.3	371.4	349.7
09/01/2017	147.2	375.4	352.1
10/01/2017	146.6	378.4	355.4
11/01/2017	146.1	377.6	352.6
<b>12/01/2017</b>	<b>146.4</b>	<b>387.7</b>	<b>366.0</b>

Fuente: CME Group

Para una mejor lectura y comprensión, los precios de los contratos de materias primas se convirtieron a dólares por tonelada, tomando como referencia la tabla de conversión del Consejo Americano de Granos (U.S. Grains Council).

\*Los precios de los contratos originalmente se encuentran en centavos por bushel.

\*\*Los precios de los contratos originalmente se encuentran en toneladas cortas.

