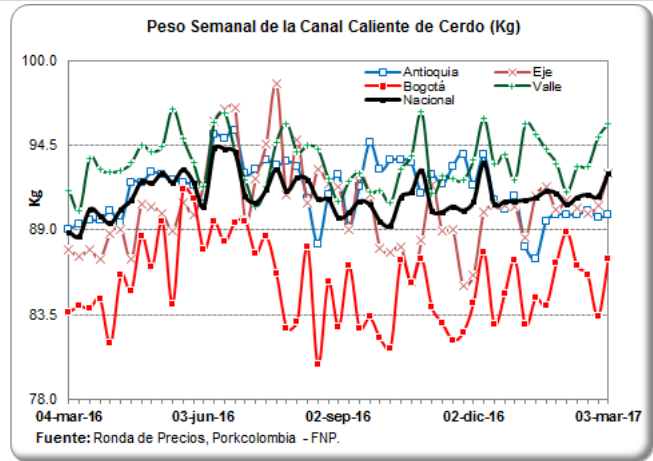


03/03/2017

Ronda de Precios # 09

PESO PROMEDIO SEMANAL DE LA CANAL CALIENTE DE CERDO (Kilogramos)

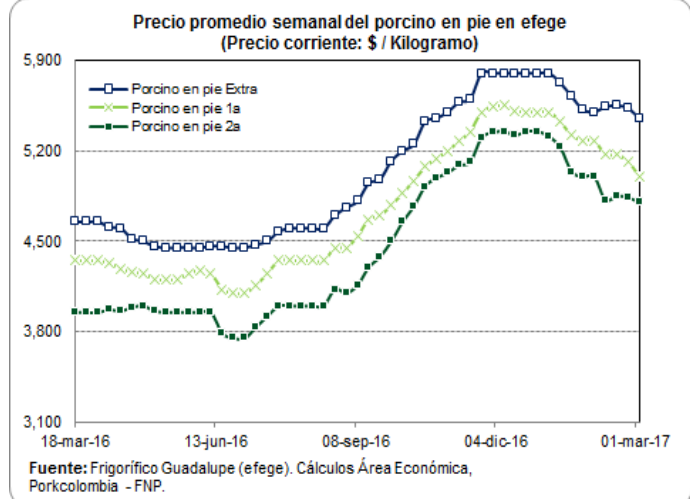
Ronda	Semana	Antioquia	Eje Cafetero	Bogotá	Valle	Nacional
49	09-dic-16	93.9	90.2	87.5	96.2	93.4
50	16-dic-16	90.9	90.5	82.9	93.3	90.7
51	23-dic-16	90.3	90.6	84.8	93.9	90.8
52	30-dic-16	91.2	90.5	87.0	92.2	90.9
1	06-ene-17	87.9	88.5	82.8	95.9	90.9
2	13-ene-17	87.1	91.2	84.6	95.2	91.1
3	20-ene-17	89.6	91.8	84.1	94.2	91.5
4	27-ene-17	90.0	90.3	86.9	93.3	91.4
5	03-feb-17	90.0	91.0	88.9	91.5	90.6
6	10-feb-17	90.0	90.4	86.6	93.1	91.1
7	17-feb-17	90.2	90.1	86.1	93.1	91.3
8	24-feb-17	89.8	90.6	83.4	95.0	91.2
9	03-mar-17	89.9	92.6	87.1	95.9	92.7



PRECIOS DIARIOS EN FRIGORIFICO GUADALUPE (EFEGE), EN PIE (\$ / Kilogramo)

Fecha	Porcino en pie Extra	Porcino en pie 1a	Porcino en pie 2a
20-feb-17	5,550	5,200	4,850
21-feb-17	5,550	5,200	4,850
22-feb-17	5,550	5,200	4,900
23-feb-17	5,500	5,000	4,800
24-feb-17	5,500	5,000	4,800
25-feb-17			
26-feb-17			
27-feb-17	5,450	5,000	4,800
28-feb-17	5,450	5,000	4,800
01-mar-17	5,450	5,000	4,800
02-mar-17	5,450	5,000	4,800
03-mar-17	5,450	5,000	4,800

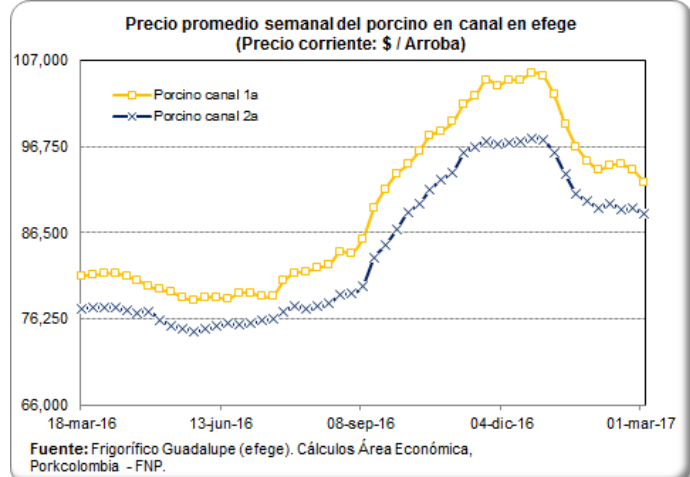
Fuente: EFEGE.



PRECIOS DIARIOS EN FRIGORIFICO GUADALUPE (EFEGE), EN CANAL (\$ / Arroba)

Fecha	Porcino canal 1a	Porcino canal 2a
20-feb-17	94,850	89,400
21-feb-17	94,850	89,400
22-feb-17	94,600	89,350
23-feb-17	92,750	89,350
24-feb-17	92,750	89,350
25-feb-17		
26-feb-17		
27-feb-17	92,550	88,700
28-feb-17	92,550	88,700
01-mar-17	92,550	88,700
02-mar-17	92,550	88,700
03-mar-17	92,550	88,700

Fuente: EFEGE.



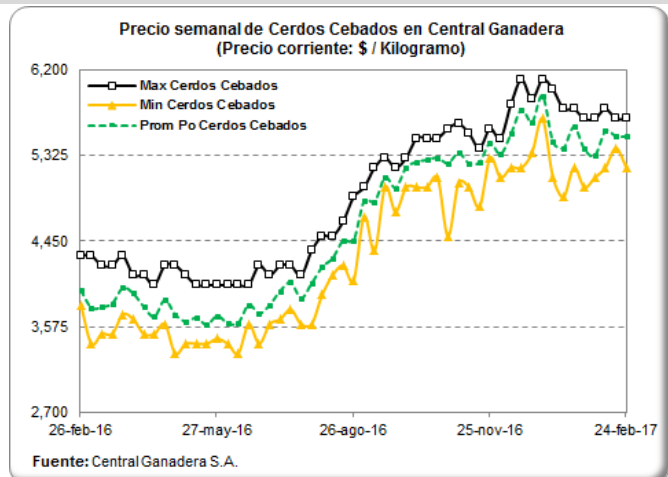
03/03/2017

Ronda de Precios # 09

PRECIO SEMANAL DEL CERDO CEBADO EN CENTRAL GANADERA (\$ / Kg)

Semana	Max Cerdos Cebados	Min Cerdos Cebados	Prom Po Cerdos Cebados
09-dic-16	5,850	5,200	5,547
16-dic-16	6,100	5,200	5,795
23-dic-16	5,900	5,350	5,665
30-dic-16	6,100	5,700	5,936
06-ene-17	6,000	5,100	5,462
13-ene-17	5,800	4,900	5,400
20-ene-17	5,800	5,200	5,617
27-ene-17	5,700	5,000	5,390
03-feb-17	5,700	5,100	5,325
10-feb-17	5,800	5,200	5,575
17-feb-17	5,700	5,400	5,522
24-feb-17	5,700	5,200	5,516

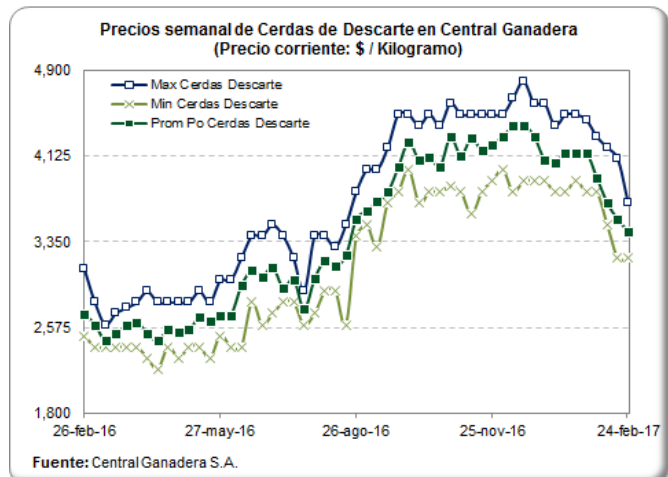
Fuente: Central Ganadera



PRECIO SEMANAL DE LAS CERDAS DE DESCARTE EN CENTRAL GANADERA (\$ / Kg)

Semana	Max Cerdas Descarte	Min Cerdas Descarte	Prom Po Cerdas Descarte
09-dic-16	4,650	3,800	4,394
16-dic-16	4,800	3,900	4,402
23-dic-16	4,600	3,900	4,304
30-dic-16	4,600	3,900	4,091
06-ene-17	4,400	3,800	4,062
13-ene-17	4,500	3,800	4,152
20-ene-17	4,500	3,900	4,149
27-ene-17	4,450	3,800	4,156
03-feb-17	4,300	3,800	3,928
10-feb-17	4,200	3,500	3,701
17-feb-17	4,100	3,200	3,550
24-feb-17	3,700	3,200	3,447

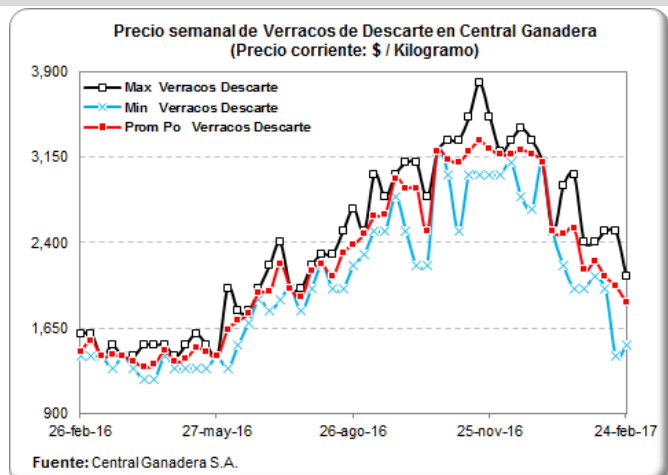
Fuente: Central Ganadera



PRECIO SEMANAL DE LOS VERRACOS DE DESCARTE EN CENTRAL GANADERA (\$/ Kg)

Semana	Max Verracos Descarte	Min Verracos Descarte	Prom Po Verracos Descarte
09-dic-16	3,300	3,100	3,180
16-dic-16	3,400	2,800	3,211
23-dic-16	3,300	2,700	3,179
30-dic-16	3,100	3,100	3,100
06-ene-17	2,500	2,500	2,500
13-ene-17	2,900	2,200	2,472
20-ene-17	3,000	2,000	2,529
27-ene-17	2,400	2,000	2,162
03-feb-17	2,400	2,100	2,233
10-feb-17	2,500	2,000	2,100
17-feb-17	2,500	1,400	2,020
24-feb-17	2,100	1,500	1,871

Fuente: Central Ganadera



03/03/2017

Ronda de Precios # 09

PRECIOS PROMEDIO SEMANALES DEL CERDO EN MERCADOS MAYORISTAS \$/Kg

Carne cerdo pernil sin hueso

Departamento	Mercado	30-dic	06-ene	13-ene	20-ene	27-ene	03-feb	10-feb	17-feb	24-feb
Antioquia	Central Mayorista de Antioquia	11,450	11,450	11,450	11,450	12,150	12,150	12,150	12,150	12,150
Bogotá, D.C.	Frig. Guadalupe	13,479	12,913	12,063	11,938	11,850	11,825	11,750	11,313	11,088
	Frigorífico Ble Ltda.	14,075	13,450	12,950	12,063	12,004	11,833	12,367	11,817	11,667
Quindío	Frigocafé	16,000	16,000	16,000	16,000	16,000	16,000	14,500	14,500	13,500
Risaralda	CM. La 41	14,000	14,000	14,000	14,000	14,000	14,000	14,000	14,000	14,000
Valle del Cauca	Buenaventura	16,000	16,000	16,000	16,800	16,000	16,000	16,000	16,000	16,667
	Palmira	13,200	13,200	13,200	13,200	13,267	13,333	13,333	13,333	13,267
	Santa Elena	13,600	13,600	14,267	14,267	14,267	13,933	13,933	13,133	13,133
	Tuluá	14,067	14,067	14,067	14,067	14,200	13,667	13,667	13,333	13,333

Carne cerdo lomo sin hueso

Departamento	Mercado	30-dic	06-ene	13-ene	20-ene	27-ene	03-feb	10-feb	17-feb	24-feb
Antioquia	Central Mayorista de Antioquia	12,925	12,925	12,925	12,925	13,593	13,567	13,593	13,593	13,593
Atlántico	Barranquillita	13,075	13,075	13,075	13,075	13,075	13,100	13,075	13,100	13,125
Bogotá, D.C.	Frig. Guadalupe	15,208	14,875	14,125	13,979	14,000	13,700	13,750	13,650	13,763
	Frigorífico Ble Ltda.	14,838	14,363	14,050	13,638	14,038	13,917	13,717	13,450	13,433
	Paloquemao	15,000	14,467	13,333	14,150	15,000	14,800	14,250	13,333	13,200
Quindío	Frigocafé	17,500	17,000	17,500	17,500	17,500	17,500	17,000	17,000	17,000
Risaralda	CM. La 41	16,000	16,000	16,000	16,000	16,000	16,000	16,000	16,000	16,000
Valle del Cauca	Buenaventura	16,667	16,667	16,667	16,000	16,667	16,667	16,667	16,667	16,667
	Palmira	14,067	14,167	14,000	14,000	14,000	14,000	14,000	14,000	14,000
	Santa Elena	14,533	14,533	14,867	14,867	14,867	14,667	14,667	14,000	14,467
	Tuluá	15,467	15,467	15,467	15,467	15,467	15,467	15,467	15,467	15,467

Carne cerdo brazo sin hueso

Departamento	Mercado	30-dic	06-ene	13-ene	20-ene	27-ene	03-feb	10-feb	17-feb	24-feb
Antioquia	Central Mayorista de Antioquia	10,725	10,725	10,725	10,775	11,067	11,733	11,733	11,733	11,733
Atlántico	Barranquillita	10,050	10,025	10,025	10,075	10,000	10,025	9,975	9,975	9,975
Bogotá, D.C.	Frig. Guadalupe	12,521	11,563	10,975	11,063	11,275	10,713	10,683	10,313	10,275
	Frigorífico Ble Ltda.	12,313	12,038	11,600	11,663	11,300	11,067	11,067	10,633	10,433
	Paloquemao	12,300	12,133	11,000	11,150	11,200	11,000	10,550	9,533	10,000
Quindío	Frigocafé	15,000	15,000	15,000	15,000	15,000	15,000	14,000	14,000	12,000
Risaralda	CM. La 41	14,000	14,000	14,000	14,000	14,000	14,000	14,000	14,000	14,000
Valle del Cauca	Buenaventura	16,000	16,000	16,000	16,000	16,000	16,000	16,000	16,000	16,000
	Palmira	12,500	12,500	12,500	12,500	12,567	12,400	12,400	12,067	12,333
	Santa Elena	12,000	12,000	12,000	12,000	12,000	11,667	11,867	11,867	12,200
	Tuluá	13,200	13,200	13,200	13,200	13,200	13,200	13,200	13,067	13,067

Fuente: SIPSA - DANE

03/03/2017

Ronda de Precios # 09

COSTOS DE PRODUCCIÓN EN PORCICULTURA—ZONA MEDELLÍN

ANÁLISIS DE LA CANAL

TABLA 9. COSTO UNIDAD DE CONTENIDO MAGRO (CM)

	%	kg CM	Costo kg CM
P	40	33.85	\$13,710
	41	34.70	\$13,376
	42	35.54	\$13,057
O	43	36.39	\$12,754
	44	37.24	\$12,464
	45	38.08	\$12,187
	46	38.93	\$11,922
R	47	39.78	\$11,668
	48	40.62	\$11,425
	49	41.47	\$11,192
	50	42.31	\$10,968
	51	43.16	\$10,753
U	52	44.01	\$10,546
	53	44.85	\$10,347
	54	45.70	\$10,156
	55	46.55	\$9,971
	56	47.39	\$9,793
E	57	48.24	\$9,621
	58	49.08	\$9,455
	59	49.93	\$9,295
	60	50.78	\$9,140
S	61	51.62	\$8,990
	62	52.47	\$8,845

Establece el costo de producción de un punto porcentual de contenido magro en la canal obtenida en frigorífico.

Asume que la grasa y el hueso tienen un valor = \$0

La cifra resultante no tiene significado de mercado.

SEUROP (ítem informativo) = Sistema de clasificación según contenido magro.

TABLA 10. COSTO PRODUCCIÓN CANAL EN CICLO COMPLETO

Rubro	Valor	Participación
Alimento (*)	\$397,108	72.41%
Pie de cría	\$21,886	3.99%
Infertilidad	\$3,844	0.70%
Mano de obra	\$31,563	5.76%
Instalaciones	\$17,536	3.20%
Medicamentos-biológico	\$16,209	2.96%
Mortalidad	\$5,585	1.02%
Otros	\$6,686	1.22%
Flete porcinos en pie	\$9,908	1.81%
Licencias y lavado	\$1,500	0.27%
Guía de sacrificio	\$26,715	4.87%
Cuota Fomento	\$7,869	1.43%
Impuesto en frigorífico	\$1,994	0.36%
Total	\$548,405	100.00%

TABLA 11. VALORACIÓN DE MERMAS

VALORACIÓN DE MERMAS		
TRANSPORTE	2.0%	\$12,426
CANAL CALIENTE	0.5%	\$3,219

La tabla de valoración de mermas es de carácter informativo.

Las mermas en los cálculos están incorporadas como la menor cantidad de producto final obtenido y su reflejo en el ingreso.

TABLA 12. IVA PAGADO POR ALIMENTO

IVA PAGADO POR ALIMENTO	
DESTETE	\$2,481
PRECEBOS	\$2,162
ENGORDE	\$14,676
CICLO COMPLETO	\$19,319
CANAL	\$19,319

La tabla del IVA pagado por alimento es de carácter informativo.

El análisis considera que un poricultor tecnificado realiza la solicitud de devolución del IVA. Si no se realiza la solicitud, el valor del IVA se traduce en aumento del costo de producción.

03/03/2017

Ronda de Precios # 09

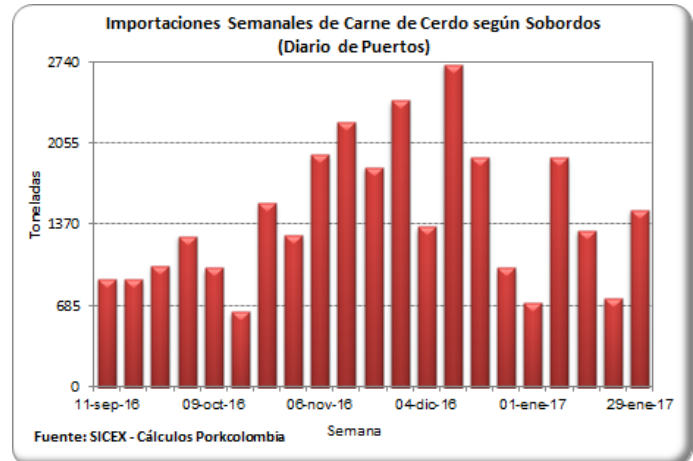
IMPORTACIONES SEMANALES DE CARNE DE CERDO SEGÚN SOBORDOS

Información consolidada en los puertos de Barranquilla, Cartagena, Buenaventura y Santa Marta.

Dado que SICEX es una plataforma de consulta online, las cifras de las ocho últimas semanas están sujetas a modificaciones por parte de la fuente.

Semana	Toneladas
23-oct-16	1,553
30-oct-16	1,277
06-nov-16	1,956
13-nov-16	2,238
20-nov-16	1,851
27-nov-16	2,419
04-dic-16	1,350
11-dic-16	2,717
18-dic-16	1,938
25-dic-16	1,008
01-ene-17	709
08-ene-17	1,936
15-ene-17	1,323
22-ene-17	746
29-ene-17	1,496

Fuente: SICEX



TASA DE CAMBIO (US\$ / Peso Colombiano)

Fecha	Tasa de Cambio
17-feb-17	2,875.68
18-feb-17	2,902.81
19-feb-17	2,902.81
20-feb-17	2,902.81
21-feb-17	2,902.81
22-feb-17	2,902.68
23-feb-17	2,893.55
24-feb-17	2,871.67
25-feb-17	2,886.52
26-feb-17	2,886.52
27-feb-17	2,886.52
28-feb-17	2,896.27
01-mar-17	2,919.17
02-mar-17	2,935.75
03-mar-17	2,960.91

Fuente: Banco de la República

