

CONTENIDO

INFORME DE PRECIOS PORCINOS REPORTADOS POR FUERA DE FERIA DE GANADOS:

RONDA 12:

Del 19 al 25 de Marzo de 2016 2

PRECIO SEMANAL DEL CERDO EN PIE (\$ / Kg) 3

PRECIO SEMANAL DE CERDO EN CANAL (\$ / Kg) 3

PESO SEMANAL DEL CERDO EN PIE (Kg) 3

PESO SEMANAL DE CERDO EN CANAL (Kg) 4

PRECIOS DIARIOS EN FRIGORIFICO GUADALUPE (EFEGE), EN PIE (\$ / Kg) 4

PRECIOS DIARIOS EN FRIGORIFICO GUADALUPE (EFEGE), EN CANAL (\$ / @) 4

PRECIO SEMANAL DEL CERDO CEBADO EN CENTRAL GANADERA (\$ / Kg) 5

PRECIO SEMANAL DEL BOVINO CEBADO EN EFEGE Y CENTRAL GANADERA (\$ / Kg) 6

PRECIOS PROMEDIO SEMANALES EN MERCADOS MAYORISTAS:

Pernil de Cerdo 7

Lomo 7

Brazo 7

PRECIOS DE PACKERS EN ESTADOS UNIDOS

8

IMPORTACIONES SEMANALES DE CARNE DE CERDO SEGÚN SOBORDOS

9

TASA DE CAMBIO

9

ARANCELES VIGENTES PARA CARNE DE CERDO Y MATERIAS PRIMAS DEL SECTOR

10

ASOCIACIÓN COLOMBIANA DE PORCICULTORES FONDO NACIONAL DE LA PORCICULTURA

Documento elaborado y de propiedad del Área Económica de la *Asociación Colombiana de Porcicultores — Fondo Nacional de la Porcicultura (Asoporcicultores — FNP)*. La información contenida corresponde a fuentes primarias y secundarias, y en ambos casos, sus registros y/o datos consolidados están sujetos a actualización, revisión y omisión, en la medida que las mismas fuentes lo realicen. En ese sentido, no es responsabilidad del Área Económica, ni de *Asoporcicultores — FNP*, los cambios, ajustes o variaciones que éstos puedan presentar en el tiempo. Asimismo, tampoco es responsabilidad de Área Económica ni de *Asoporcicultores — FNP*, el uso y alcance que quiera bridar el lector a la información. Finalmente, inquietudes o algún comentario u observación del documento, por favor escríbanos al correo fgonzalez@asoporcicultores.co, arojas@asoporcicultores.co y dsanchez@asoporcicultores.co.

INFORME DE PRECIOS PORCINOS REPORTADOS POR FUERA DE FERIA DE GANADOS

Precios Pagados al Porcicultor

RONDA 12: Del 19 al 25 de Marzo de 2016

Cerdo en Pie

	1/3 Superior	1/3 Medio	1/3 Inferior	# Animales	\$ Promedio	Variación	Kg. Promedio
ANTIOQUIA							
Precio/Kg.	\$4,626	\$4,504	\$4,363	3,567	\$ 4,498	0.14%	106.6
No. Cerdos	1,189	1,189	1,189			-29.23%	
EJE CAFETERO							
Precio/Kg.	\$4,982	\$4,636	\$4,404	890	\$ 4,674	-0.70%	106.6
No. Cerdos	297	296	297			-6.61%	
VALLE DEL CAUCA							
Precio/Kg.	\$4,518	\$4,500	\$4,473	1,026	\$ 4,497	0.01%	113.9
No. Cerdos	342	342	342			1.68%	
ATLÁNTICO							
Precio/Kg.	\$4,764	\$4,700	\$4,700	414	\$ 4,721	0.27%	99.9
No. Cerdos	138	138	138			10.99%	
BOGOTÁ							
Precio/Kg.	\$4,827	\$4,739	\$4,599	981	\$ 4,722	-2.06%	107.7
No. Cerdos	327	327	327			-43.06%	
Consolidado Nacional				6,878	\$4,566		107.4
				-24.4%	-0.44%		

Cerdo buena genética, lotes uniformes, entre 90 y 120 Kg. Pesados en báscula camionera cerca de la planta de sacrificio.

Cerdo en Canal, caliente y sin refrigerar

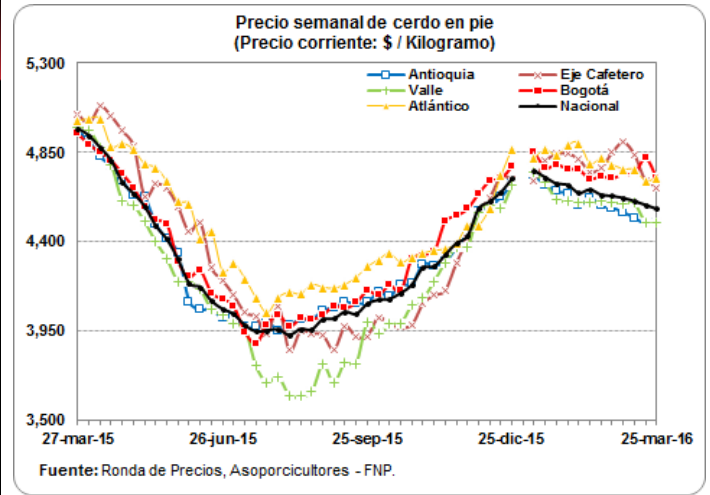
REGIÓN	Precio Kg.	Variación	P. Promedio Kg.
ANTIOQUIA	\$5,520	-1.69%	89.6
EJE CAFETERO	\$6,027	-0.17%	87.1
BOGOTA	\$6,443	-0.93%	84.5
VALLE DEL CAUCA	\$5,872	0.18%	92.9
Consolidado Nacional	\$5,981	0.73%	89.9

Los precios para quienes negocian en granja, como en el Valle del Cauca, son ajustados para efectos de estimar la merma y flete, aprox. \$50.

Nota importante: Este es un sondeo de precios telefónico a una muestra o grupo de porcicultores y comercializadores de cada zona: Antioquia, Eje Cafetero, Valle del Cauca, Atlántico y Bogotá, que permite obtener una aproximación del precio promedio nacional, pero que de ninguna manera representa tamaño del mercado o el universo de productores y comercializadores de cerdo en nuestro país. En este sentido este ejercicio busca ser un referente de las transacciones en valor y volumen de cerdos sacrificados en planta, de buena genética, entre 90 y 120 kg. dentro de los mercados de cerdos cebados y canales de estas zonas. En particular, el diseño de la publicación se orienta a resaltar los límites máximos, medios y mínimos de los precios promedio, dando un posible margen de variación del precio en cada región, lo que no desconoce que se den transacciones en el mercado con un valor mayor o menor a la ronda. Por último, queremos enfatizar que esta ronda busca ser un referente de los precios y no se orienta a determinar el precio del mercado.

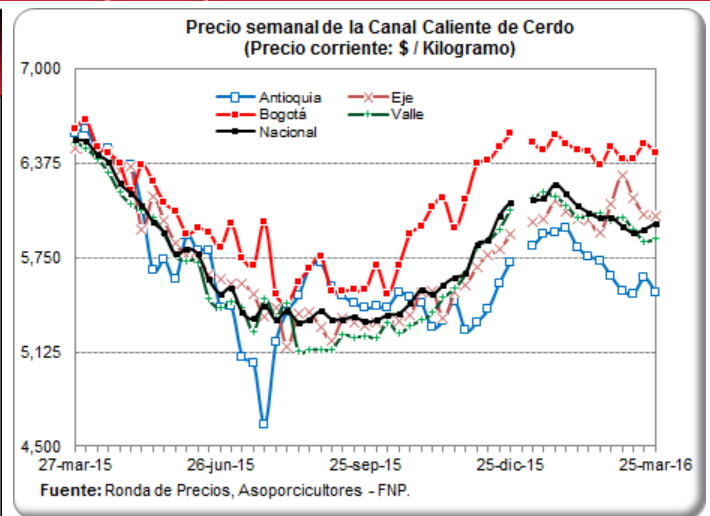
PRECIO SEMANAL DEL CERDO EN PIE (\$ / Kilogramo)

Ronda	Semana	Antioquia	Eje Cafetero	Valle	Bogotá	Atlántico	Nacional
53	01-ene-16	-	-	-	-	-	-
1	08-ene-16	4,735	4,706	4,747	4,852	4,822	4,759
2	15-ene-16	4,686	4,805	4,697	4,772	4,864	4,725
3	22-ene-16	4,654	4,843	4,613	4,789	4,834	4,693
4	29-ene-16	4,641	4,844	4,603	4,767	4,887	4,687
5	05-feb-16	4,581	4,816	4,598	4,762	4,899	4,646
6	12-feb-16	4,621	4,754	4,598	4,717	4,795	4,663
7	19-feb-16	4,581	4,770	4,602	4,729	4,821	4,637
8	26-feb-16	4,571	4,849	4,600	4,719	4,790	4,631
9	04-mar-16	4,549	4,901	4,590	4,742	4,767	4,621
10	11-mar-16	4,520	4,839	4,594	4,743	4,764	4,605
11	18-mar-16	4,491	4,707	4,496	4,821	4,708	4,586
12	25-mar-16	4,498	4,674	4,497	4,722	4,721	4,566



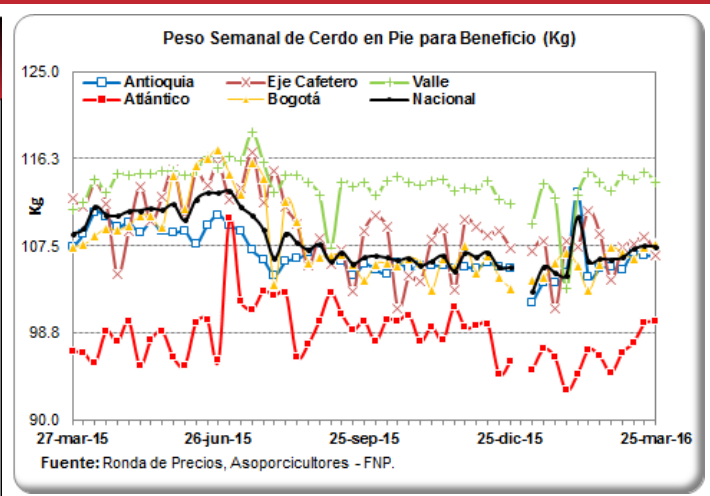
PRECIO SEMANAL DE CERDO EN CANAL (\$ / Kilogramo)

Ronda	Semana	Antioquia	Eje Cafetero	Bogotá	Valle	Nacional
53	01-ene-16	-	-	-	-	-
1	08-ene-16	5,824	5,989	6,514	6,146	6,131
2	15-ene-16	5,904	6,010	6,463	6,180	6,143
3	22-ene-16	5,919	6,122	6,560	6,154	6,237
4	29-ene-16	5,946	6,052	6,507	6,098	6,171
5	05-feb-16	5,821	6,008	6,467	6,018	6,095
6	12-feb-16	5,759	5,999	6,453	6,030	6,051
7	19-feb-16	5,731	5,915	6,361	6,041	6,012
8	26-feb-16	5,630	6,107	6,479	5,994	6,018
9	04-mar-16	5,533	6,297	6,403	6,019	5,960
10	11-mar-16	5,511	6,146	6,408	5,935	5,915
11	18-mar-16	5,615	6,037	6,504	5,861	5,938
12	25-mar-16	5,520	6,027	6,443	5,872	5,981



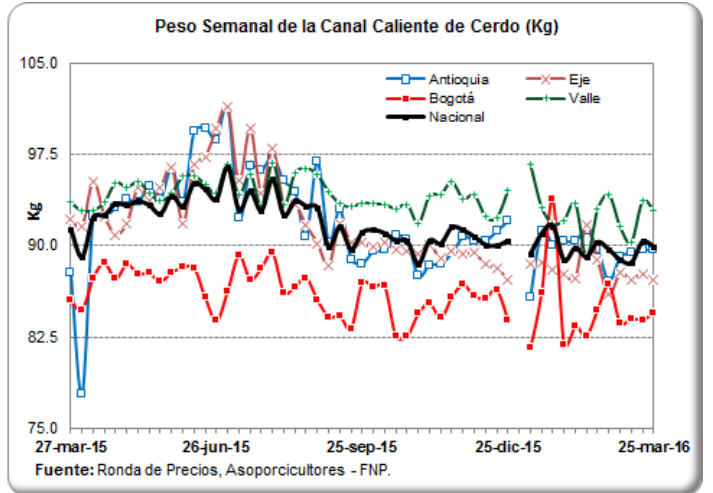
PESO PROMEDIO SEMANAL DEL CERDO EN PIE PARA BENEFICIO (Kilogramos)

Ronda	Semana	Antioquia	Eje Cafetero	Valle	Atlántico	Bogotá	Nacional
52	01-ene-16	-	-	-	-	-	-
1	08-ene-16	101.8	107.0	109.8	95.1	104.1	102.9
2	15-ene-16	103.8	108.0	113.7	97.1	104.3	105.4
3	22-ene-16	103.8	101.3	112.3	96.3	105.8	104.8
4	29-ene-16	104.8	107.9	103.2	93.0	106.9	104.6
5	05-feb-16	112.9	107.4	112.6	94.6	105.6	110.4
6	12-feb-16	104.3	111.0	114.9	97.1	103.0	105.9
7	19-feb-16	105.2	108.7	113.9	96.4	105.7	106.2
8	26-feb-16	105.4	104.1	113.0	94.8	107.4	106.2
9	04-mar-16	105.1	107.4	114.6	96.8	106.9	106.3
10	11-mar-16	106.9	107.8	114.1	97.8	106.3	107.2
11	18-mar-16	106.5	108.5	114.8	99.7	107.3	107.5
12	25-mar-16	106.6	106.6	113.9	99.9	107.7	107.4



PESO PROMEDIO SEMANAL DE LA CANAL CALIENTE DE CERDO (Kilogramos)

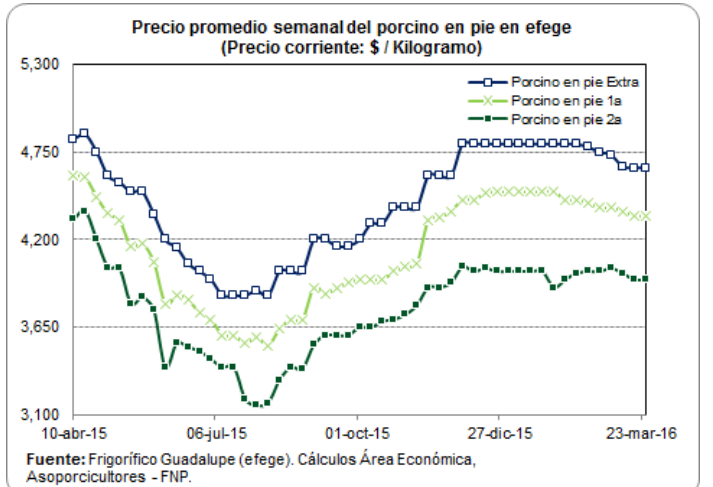
Ronda	Semana	Antioquia	Eje Cafetero	Bogotá	Valle	Nacional
52	01-ene-16	-	-	-	-	-
1	08-ene-16	85.8	88.4	81.6	96.7	89.3
2	15-ene-16	91.2	88.6	86.1	93.2	91.0
3	22-ene-16	90.1	88.0	93.8	91.8	91.6
4	29-ene-16	90.4	87.6	81.9	92.1	88.8
5	05-feb-16	90.4	87.3	83.4	93.5	89.8
6	12-feb-16	91.2	91.7	82.6	89.1	89.1
7	19-feb-16	89.7	88.8	84.8	93.0	90.3
8	26-feb-16	87.1	86.0	86.8	94.2	89.7
9	04-mar-16	89.1	87.7	83.7	91.6	88.9
10	11-mar-16	89.4	87.2	84.0	90.3	88.6
11	18-mar-16	89.7	87.7	83.9	93.7	90.3
12	25-mar-16	89.6	87.1	84.5	92.9	89.9



PRECIOS DIARIOS EN FRIGORIFICO GUADALUPE (EFEGE), EN PIE (\$ / Kilogramo)

Fecha	Porcino en pie Extra	Porcino en pie 1a	Porcino en pie 2a
12-mar-16			
13-mar-16			
14-mar-16	4,650	4,350	3,950
15-mar-16	4,650	4,350	3,950
16-mar-16	4,650	4,350	3,950
17-mar-16	4,650	4,350	3,950
18-mar-16	4,650	4,350	3,950
19-mar-16			
20-mar-16			
21-mar-16			
22-mar-16	4,650	4,350	3,950
23-mar-16	4,650	4,350	3,950

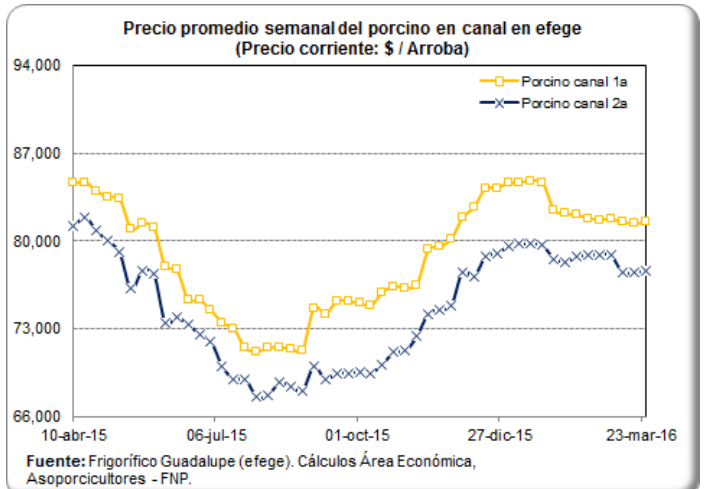
Fuente: EFEGE.



PRECIOS DIARIOS EN FRIGORIFICO GUADALUPE (EFEGE), EN CANAL (\$ / Arroba)

Fecha	Porcino canal 1a	Porcino canal 2a
12-mar-16		
13-mar-16		
14-mar-16	81,100	77,100
15-mar-16	81,350	77,600
16-mar-16	81,350	77,600
17-mar-16	81,600	77,700
18-mar-16	81,600	77,700
19-mar-16		
20-mar-16		
21-mar-16		
22-mar-16	81,500	77,600
23-mar-16	81,500	77,600

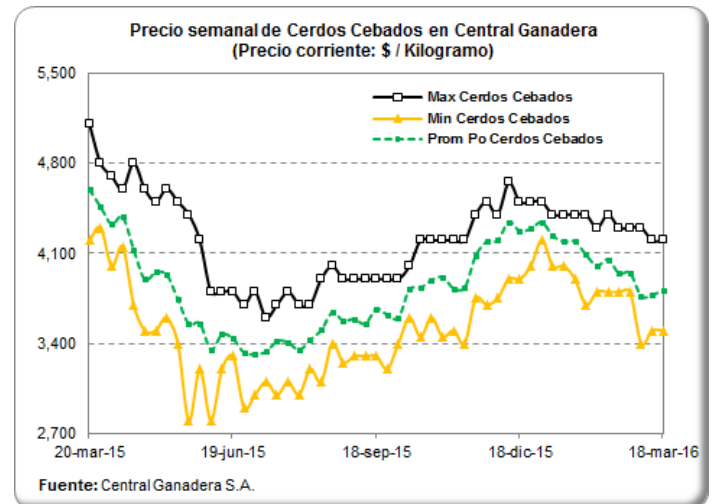
Fuente: EFEGE.



PRECIO SEMANAL DEL CERDO CEBADO EN CENTRAL GANADERA (\$ / Kg)

Semana	Max Cerdos Cebados	Min Cerdos Cebados	Prom Po Cerdos Cebados
01-ene-16	4,500	4,200	4,342
08-ene-16	4,400	4,000	4,235
15-ene-16	4,400	4,000	4,189
22-ene-16	4,400	3,900	4,193
29-ene-16	4,400	3,700	4,088
05-feb-16	4,300	3,800	4,004
12-feb-16	4,400	3,800	4,052
19-feb-16	4,300	3,800	3,944
26-feb-16	4,300	3,800	3,947
04-mar-16	4,300	3,400	3,768
11-mar-16	4,200	3,500	3,775
18-mar-16	4,200	3,500	3,813

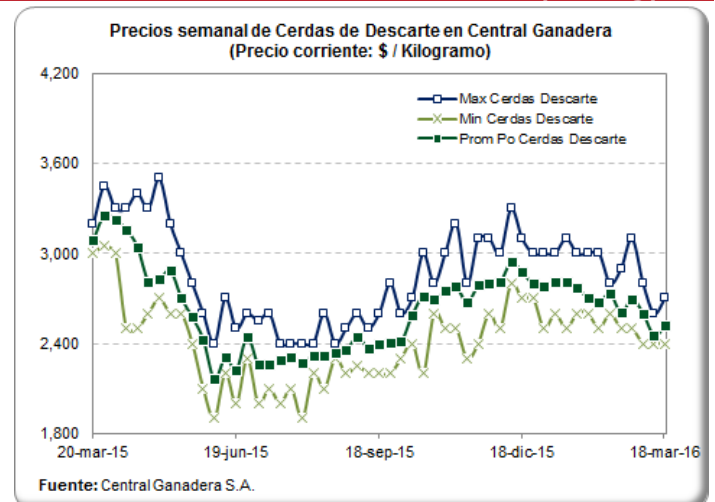
Fuente: Central Ganadera



PRECIO SEMANAL DE LAS CERDAS DE DESCARTE EN CENTRAL GANADERA (\$ / Kg)

Semana	Max Cerdas Descarte	Min Cerdas Descarte	Prom Po Cerdas Descarte
01-ene-16	3,000	2,500	2,777
08-ene-16	3,000	2,600	2,810
15-ene-16	3,100	2,500	2,809
22-ene-16	3,000	2,600	2,770
29-ene-16	3,000	2,600	2,705
05-feb-16	3,000	2,500	2,677
12-feb-16	2,800	2,600	2,731
19-feb-16	2,900	2,500	2,606
26-feb-16	3,100	2,500	2,697
04-mar-16	2,800	2,400	2,600
11-mar-16	2,600	2,400	2,453
18-mar-16	2,700	2,400	2,516

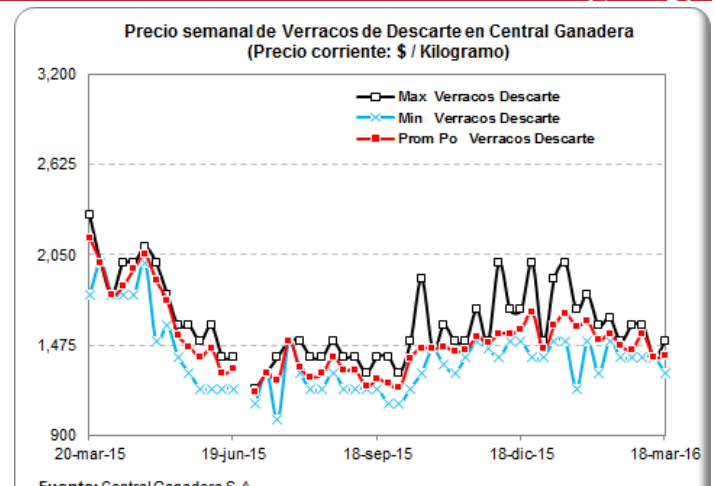
Fuente: Central Ganadera



PRECIO SEMANAL DE LOS VERRACOS DE DESCARTE EN CENTRAL GANADERA (\$ / Kg)

Semana	Max Verracos Descarte	Min Verracos Descarte	Prom Po Verracos Descarte
01-ene-16	1,500	1,400	1,450
08-ene-16	1,900	1,500	1,600
15-ene-16	2,000	1,500	1,677
22-ene-16	1,700	1,200	1,595
29-ene-16	1,800	1,500	1,625
05-feb-16	1,600	1,300	1,505
12-feb-16	1,650	1,500	1,550
19-feb-16	1,500	1,400	1,469
26-feb-16	1,600	1,400	1,447
04-mar-16	1,600	1,400	1,543
11-mar-16	1,400	1,400	1,400
18-mar-16	1,500	1,300	1,412

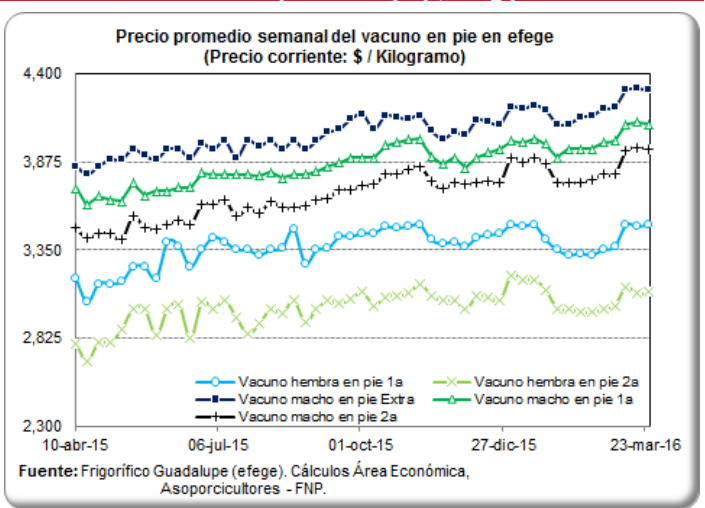
Fuente: Central Ganadera



PRECIOS DIARIOS DEL BOVINO EN PIE, FRIG. GUADALUPE (EFEGE) (\$/Kg)

Fecha	Vacuno hembra en pie 1a	Vacuno hembra en pie 2a	Vacuno macho en pie Extra	Vacuno macho en pie 1a	Vacuno macho en pie 2a
12-mar-16					
13-mar-16					
14-mar-16	3,550	3,150	4,350	4,150	4,000
15-mar-16	3,450	3,100	4,300	4,100	3,950
16-mar-16	3,450	3,100	4,300	4,100	3,950
17-mar-16	3,500	3,050	4,300	4,100	3,950
18-mar-16	3,500	3,050	4,300	4,100	3,950
19-mar-16					
20-mar-16					
21-mar-16					
22-mar-16	3,500	3,100	4,300	4,100	3,950
23-mar-16	3,500	3,100	4,300	4,100	3,950

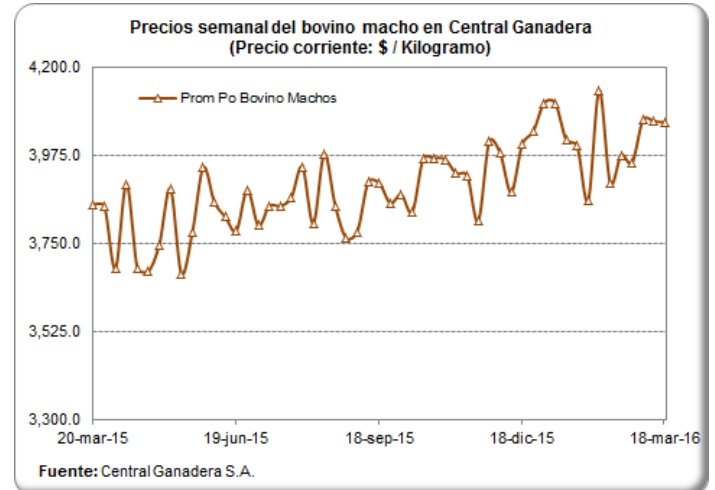
Fuente: EFEGE.



PRECIO SEMANAL DEL BOVINO MACHO EN CENTRAL GANADERA (\$ / Kg)

Semana	Max Bovino Machos	Min Bovino Machos	Prom Po Bovino Machos
01-ene-16	4,400	3,750	4,108
08-ene-16	4,450	3,650	4,108
15-ene-16	4,380	3,550	4,014
22-ene-16	4,370	3,750	3,998
29-ene-16	4,360	2,975	3,859
05-feb-16	4,420	3,900	4,140
12-feb-16	4,220	3,600	3,905
19-feb-16	4,400	3,550	3,975
26-feb-16	4,260	3,450	3,955
04-mar-16	4,370	3,100	4,066
11-mar-16	4,430	3,450	4,061
18-mar-16	4,330	3,550	4,058

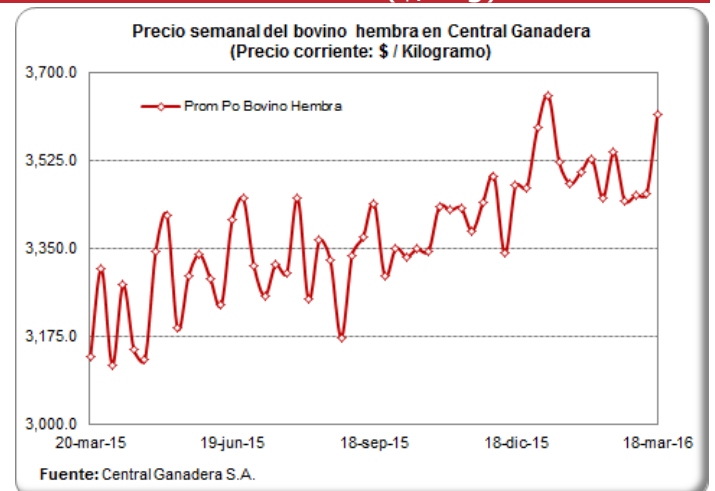
Fuente: Central Ganadera



PRECIO SEMANAL DEL BOVINO HEMBRA EN CENTRAL GANADERA (\$/ Kg)

Semana	Max Bovino Hembra	Min Bovino Hembra	Prom Po Bovino Hembra
01-ene-16	3,850	3,200	3,591
08-ene-16	3,950	3,350	3,654
15-ene-16	3,870	3,050	3,521
22-ene-16	4,000	2,800	3,479
29-ene-16	3,930	3,300	3,503
05-feb-16	3,870	3,450	3,528
12-feb-16	3,700	3,100	3,451
19-feb-16	3,860	3,200	3,541
26-feb-16	3,900	3,050	3,445
04-mar-16	3,900	3,100	3,456
11-mar-16	4,000	2,500	3,458
18-mar-16	3,850	3,540	3,618

Fuente: Central Ganadera



PRECIOS PROMEDIO SEMANALES DEL CERDO EN MERCADOS MAYORISTAS \$/Kg

Carne cerdo perril sin hueso

Departamento	Mercado	22-ene	29-ene	05-feb	12-feb	19-feb	26-feb	04-mar	11-mar	18-mar
Antioquia	Central Mayorista de Antioquia	11,000	11,000	11,000	11,000	11,000	11,000	11,000	11,000	11,000
Bogotá, D.C.	Frig. Guadalupe	9,967	10,125	10,025	10,038	10,025	9,875	9,925	9,900	9,850
	Frigorífico Ble Ltda.	10,567	10,288	10,167	10,300	10,258	10,175	10,138	10,467	10,317
Quindío	Frigocafé	12,500	12,500	12,500	12,000	12,000	12,000	12,000	12,000	12,000
Risaralda	CM. La 41	12,250	12,250	12,250	12,250	12,250	12,250	12,250	11,250	11,250
Valle del Cauca	Buenaventura	12,667	13,067	13,067	13,067	13,067	13,067	12,667	12,200	12,000
	Palmira	11,933	11,933	11,933	11,933	11,933	11,933	11,800	11,533	11,533
	Santa Elena	11,500	11,500	11,500	11,533	11,533	11,600	11,533	11,333	11,000
	Tuluá	12,067	12,067	12,067	12,067	12,067	12,067	12,067	12,067	12,067

Fuente: SIPSA - DANE

Carne cerdo lomo sin hueso

Departamento	Mercado	22-ene	29-ene	05-feb	12-feb	19-feb	26-feb	04-mar	11-mar	18-mar
Antioquia	Central Mayorista de Antioquia	12,775	12,775	12,775	12,775	12,775	12,775	13,200	13,750	14,000
Atlántico	Barranquillita	13,150	13,150	13,150	13,150	13,138	13,025	13,138	13,150	13,125
Bogotá, D.C.	Frig. Guadalupe	12,517	12,613	12,363	12,488	12,413	12,325	12,238	12,567	12,296
	Frigorífico Ble Ltda.	13,167	12,525	12,613	13,013	12,821	12,650	12,900	12,850	12,817
	Paloquemao	13,067	13,000	12,800	12,333	12,800	13,000	13,000	11,533	12,467
Quindío	Frigocafé	14,000	14,000	14,000	16,000	16,000	16,000	16,000	16,000	16,000
Risaralda	CM. La 41	14,000	14,000	14,000	14,000	-	14,000	14,000	14,000	14,000
Valle del Cauca	Buenaventura	14,333	14,333	14,333	14,333	14,333	14,333	14,000	14,667	14,667
	Palmira	14,000	14,000	14,000	14,000	14,000	14,000	13,667	13,667	13,667
	Santa Elena	13,333	13,333	13,333	13,267	13,133	13,067	13,000	13,167	13,250
	Tuluá	13,100	13,100	13,400	13,400	13,400	13,400	13,400	13,400	13,400

Fuente: SIPSA - DANE

Carne cerdo brazo sin hueso

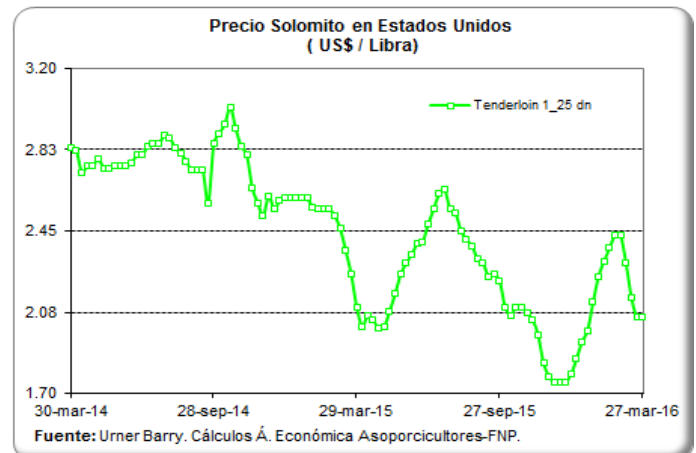
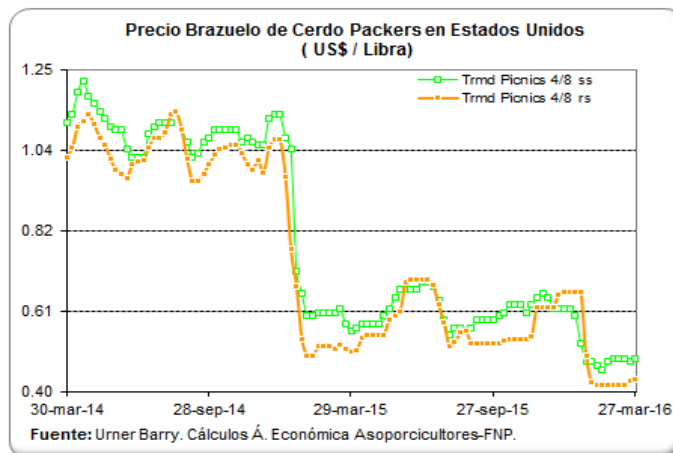
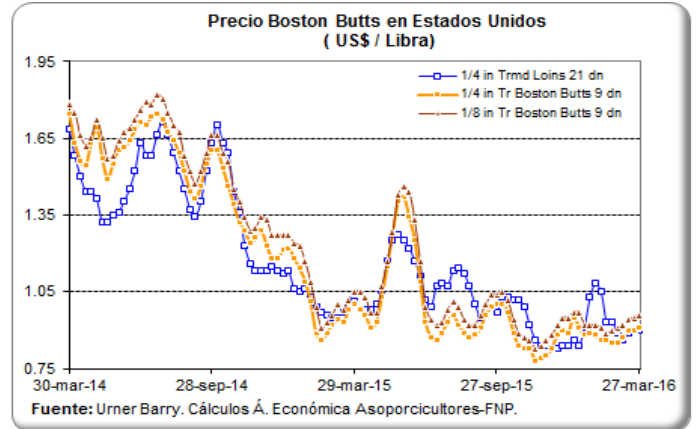
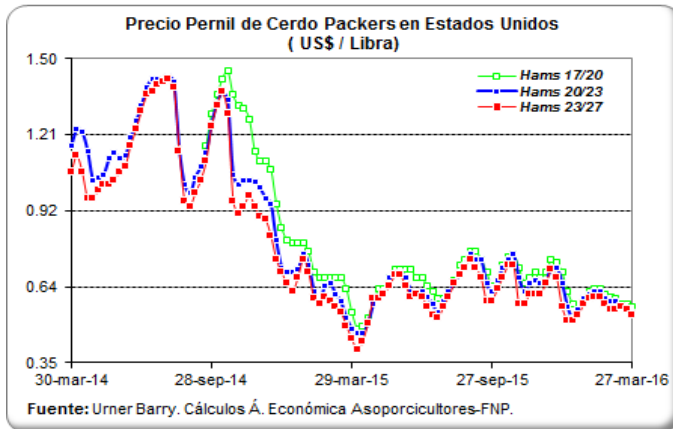
Departamento	Mercado	22-ene	29-ene	05-feb	12-feb	19-feb	26-feb	04-mar	11-mar	18-mar
Antioquia	Central Mayorista de Antioquia	8,800	8,800	8,800	8,800	8,800	8,800	9,450	9,550	10,450
Atlántico	Barranquillita	9,950	9,950	9,925	9,950	9,975	9,975	9,975	9,975	9,975
Bogotá, D.C.	Frig. Guadalupe	9,200	9,250	9,050	9,238	9,275	9,025	8,867	9,000	9,142
	Frigorífico Ble Ltda.	9,800	9,042	9,000	9,054	9,175	9,063	8,938	8,975	8,800
	Paloquemao	9,733	9,400	9,200	9,867	9,533	9,733	9,867	9,867	9,467
Quindío	Frigocafé	11,200	11,200	11,200	11,200	11,200	11,200	11,200	11,200	11,200
Risaralda	CM. La 41	12,000	12,000	12,000	11,000	11,000	11,000	11,000	11,000	11,000
Valle del Cauca	Buenaventura	12,667	13,000	13,000	13,000	13,000	13,000	13,000	-	12,667
	Palmira	10,933	10,933	10,933	10,933	10,933	10,933	10,933	10,933	10,933
	Santa Elena	9,633	9,633	9,633	9,700	9,700	9,867	9,800	9,533	9,067
	Tuluá	9,527	9,527	10,000	10,000	10,000	10,000	10,000	10,000	10,000

Fuente: SIPSA - DANE

PRECIOS DE PACKERS EN ESTADOS UNIDOS (US\$ / Libra)

DESCRIPCIÓN ESPAÑOL:	Pierna de Cerdo o Jamón Fresco			Recorte de Brazuelo sin Cabeza de Lomo		Barriga/Tocino Fresco	Chuleta Natural/ Entrecot (Lomo con Hueso)	Paleta (Espaldilla), Cabeza de Lomo, con Hueso de Paleta		Filete de Cerdo
PESO:	17 – 20 Libras	20 – 23 Libras	23 – 27 Libras	4 - 8 Libras		12 – 14 Libras	Debajo de 21 libras	De peso inferior a 9 libras		De peso inferior a 1,25 libras
DESCRIPCIÓN NAMP: /Semana	Hams 17/20	Hams 20/23	Hams 23/27	Trmd Picnics 4/8 ss	Trmd Picnics 4/8 rs	Sq Cut Bellies 12/14	1/4 in Trmd Loins 21 dn	1/4 in Tr Boston Butts 9 dn	1/8 in Tr Boston Butts 9 dn	Tenderloin 1_25 dn
03-ene-16	0.62	0.56	0.51	0.62	0.67	1.05	0.86	0.95	0.97	1.86
10-ene-16	0.57	0.52	0.51	0.60	0.67	1.05	0.84	0.91	0.97	1.94
17-ene-16	0.55	0.55	0.53	0.53	0.67	1.08	0.91	0.88	0.92	1.99
24-ene-16	0.58	0.59	0.57	0.48	0.49	1.14	1.03	0.89	0.92	2.12
31-ene-16	0.62	0.61	0.59	0.48	0.43	1.20	1.08	0.88	0.92	2.24
07-feb-16	0.63	0.62	0.60	0.47	0.42	1.23	1.05	0.86	0.91	2.31
14-feb-16	0.63	0.62	0.60	0.46	0.42	1.23	0.93	0.86	0.89	2.37
21-feb-16	0.61	0.59	0.57	0.48	0.42	1.25	0.93	0.85	0.90	2.43
28-feb-16	0.60	0.58	0.55	0.49	0.42	1.27	0.89	0.85	0.91	2.43
06-mar-16	0.59	0.58	0.55	0.49	0.42	1.27	0.86	0.87	0.92	2.30
13-mar-16	0.57	0.56	0.56	0.49	0.42	1.31	0.89	0.90	0.94	2.14
20-mar-16	0.57	0.55	0.55	0.48	0.43	1.31	0.90	0.90	0.95	2.05
27-mar-16	0.56	0.54	0.53	0.49	0.44	1.33	0.90	0.91	0.96	2.05

Fuente: Urner Barry



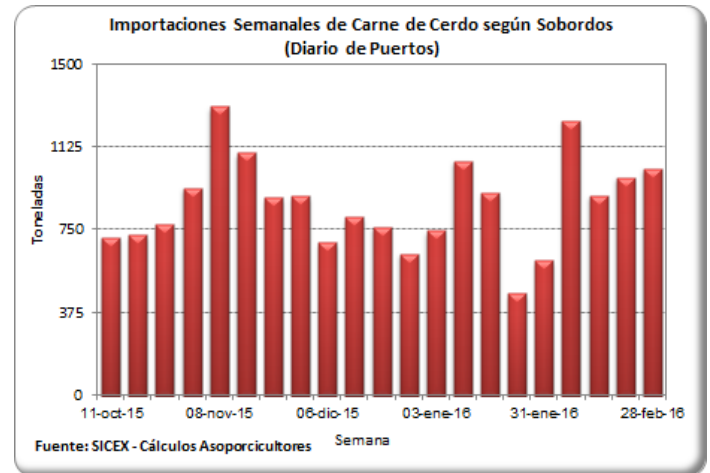
IMPORTACIONES SEMANALES DE CARNE DE CERDO SEGÚN SOBORDOS

Información consolidada en los puertos de Barranquilla, Cartagena, Buenaventura y Santa Marta.

Dado que SICEX es una plataforma de consulta online, las cifras de las ocho últimas semanas están sujetas a modificaciones por parte de la fuente.

Semana	Toneladas
22-nov-15	896
29-nov-15	902
06-dic-15	692
13-dic-15	807
20-dic-15	764
27-dic-15	642
03-ene-16	747
10-ene-16	1,061
17-ene-16	916
24-ene-16	461
31-ene-16	611
07-feb-16	1,245
14-feb-16	908
21-feb-16	987
28-feb-16	1,028

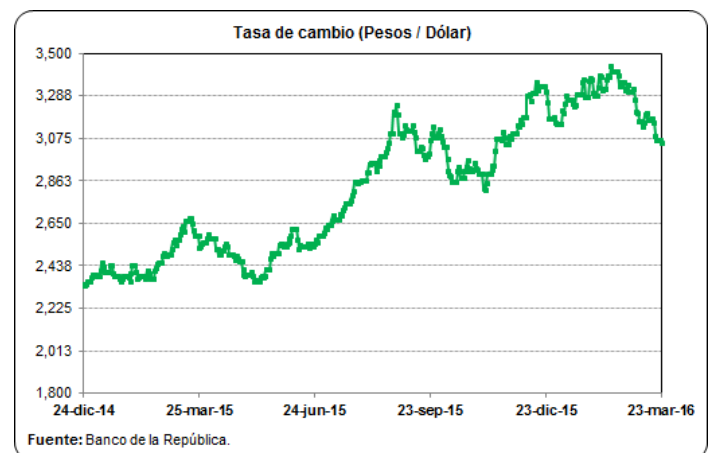
Fuente: SICEX



TASA DE CAMBIO (US\$ / Peso Colombiano)

Fecha	Tasa de Cambio
09-mar-16	3,155.90
10-mar-16	3,192.49
11-mar-16	3,204.27
12-mar-16	3,164.12
13-mar-16	3,164.12
14-mar-16	3,164.12
15-mar-16	3,175.95
16-mar-16	3,175.88
17-mar-16	3,155.90
18-mar-16	3,087.39
19-mar-16	3,065.79
20-mar-16	3,065.79
21-mar-16	3,065.79
22-mar-16	3,065.79
23-mar-16	3,050.31

Fuente: Banco de la República



ARANCELES VIGENTES PARA CARNE DE CERDO Y MATERIAS PRIMAS DEL SECTOR

Producto	Principales Partidas	Tratado / Acuerdo	País	Periodo	Porcentaje (%)	Observación
Carne de Cerdo	0203110000, 0203120000	TLC Estados Unidos	Estados Unidos	Enero 01 / 2016 - Indefinido	0.00	Sobre el contingente de 5.750 Tm
	0203191000, 0203192000	TLC Canadá	Canadá	Enero 01 - Diciembre 31 / 2016	0.00	
	0203193000, 0203199000	TLC Chile	Chile	Marzo 16 - Marzo 31 / 2016	8.00	
	0203210000, 0203220000	MERCOSUR	Argentina	Marzo 16 - Marzo 31 / 2016	10.60	
	0203291000, 0203292000		Brasil	Marzo 16 - Marzo 31 / 2016	10.60	
	0203293000, 0203299000	Comunidad Andina	Bolivia	Octubre 1 / 1992 - Indefinido	0.00	
			Ecuador	Octubre 1 / 1992 - Indefinido	0.00	
		Perú	Enero 1 / 2006 - Indefinido	0.00		
		<i>Arancel Variable SAFP</i>	<i>Marzo 16 - Marzo 31 / 2016</i>	<i>28.00</i>	<i>Naciones Terceras</i>	
Maíz Amarillo	1005.90.11.00	TLC Estados Unidos	Estados Unidos	Enero 01 - Diciembre 31 / 2016	0.00	Sobre el contingente asignado de 2'552.563 Tm, Consumido a la fecha: 46.19%
		TLC Canadá	Canadá	Marzo 16 - Marzo 31 / 2016	68.00	
		MERCOSUR	Argentina	Marzo 16 - Marzo 31 / 2016	60.95	
			Brasil	Marzo 16 - Marzo 31 / 2016	60.95	
			Paraguay	Marzo 16 - Marzo 31 / 2016	60.95	
		Comunidad Andina	Bolivia	Octubre 1 / 1992 - Indefinido	0.00	
			Ecuador	Octubre 1 / 1992 - Indefinido	0.00	
	Perú	Enero 1 / 2006 - Indefinido	0.00			
		<i>Arancel Variable SAFP</i>	<i>Marzo 16 - Marzo 31 / 2016</i>	<i>74.00</i>	<i>Naciones Terceras</i>	
Soya	1201.90.00.00	TLC Estados Unidos	Estados Unidos	Mayo 15 / 2012 - Indefinido	0.00	Naciones Terceras
		TLC Canadá	Canadá	Marzo 16 - Marzo 31 / 2016	40.00	
		TLC Chile	Chile	Marzo 16 - Marzo 31 / 2016	40.00	
		MERCOSUR	Argentina	Marzo 16 - Marzo 31 / 2016	40.00	
			Brasil	Marzo 16 - Marzo 31 / 2016	40.00	
			Paraguay	Marzo 16 - Marzo 31 / 2016	40.00	
		Comunidad Andina	Bolivia	Octubre 1 / 1992 - Indefinido	0.00	
	Ecuador	Octubre 1 / 1992 - Indefinido	0.00			
	Perú	Enero 1 / 2006 - Indefinido	0.00			
		<i>Arancel Variable SAFP</i>	<i>Marzo 16 - Marzo 31 / 2016</i>	<i>40.00</i>	<i>Naciones Terceras</i>	
Torta de Soya	2304.00.00.00	TLC Estados Unidos	Estados Unidos	Mayo 15 / 2012 - Indefinido	0.00	Naciones Terceras
		TLC Canadá	Canadá	Marzo 16 - Marzo 31 / 2016	40.00	
		TLC Chile	Chile	Marzo 16 - Marzo 31 / 2016	40.00	
		MERCOSUR	Argentina	Marzo 16 - Marzo 31 / 2016	40.00	
			Brasil	Marzo 16 - Marzo 31 / 2016	40.00	
			Paraguay	Marzo 16 - Marzo 31 / 2016	40.00	
		CAN	Bolivia	Octubre 1 / 1992 - Indefinido	0.00	
	Ecuador	Octubre 1 / 1992 - Indefinido	0.00			
	Perú	Enero 1 / 2006 - Indefinido	0.00			

Fuente: DIAN - Legiscomex.