

## CONTENIDO

INFORME DE PRECIOS PORCINOS REPORTADOS POR FUERA DE FERIA DE GANADOS RONDA 18: del 29 de Abr al 05 de May / 17	2
PRECIO SEMANAL DEL CERDO EN PIE Y CANAL	3
PESO SEMANAL DEL CERDO EN PIE	3
PESO SEMANAL DE CANAL DE CERDO	4
PRECIOS FRIGORIFICO GUADALUPE (EFEFE) DEL CERDO EN PIE Y DE LA CANAL	4
PRECIO SEMANAL DEL CERDO EN CENTRAL GANADERA	5
PRECIO SEMANAL DEL BOVINO CEBADO EN EFEFE Y CENTRAL GANADERA (\$ / Kg)	6
PRECIOS EN MERCADOS MAYORISTAS — SIPSA	7
PRECIOS DE PACKERS EN ESTADOS UNIDOS	8
MONITOREO DE PRECIOS DE LA CARNE DE CERDO AL CONSUMIDOR	9
COSTOS DE PRODUCCIÓN - ZONA CALI	11
PRECIO DEL ALIMENTO BALANCEADO PARA ANIMALES	16

¡Nuevo!

CIFRAS DEL MERCADO PORCINO ESTADOUNIDENSE	17
IMPORTACIONES SEMANALES DE CARNE DE CERDO (SICEX) Y TRM	18
PRECIOS FUTUROS DE MATERIAS PRIMAS	19
AVANCE DEL CONTINGENTE DE MAÍZ AMARILLO	20
ARANCELES VIGENTES PARA CARNE DE CERDO Y MATERIAS PRIMAS DEL SECTOR	20
LIQUIDACIÓN SEMANAL DE <i>COMMODITIES</i>	21

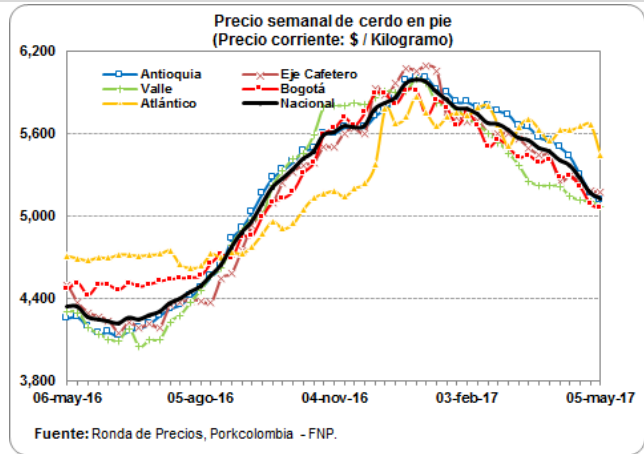


05/05/2017

## Ronda de Precios # 18

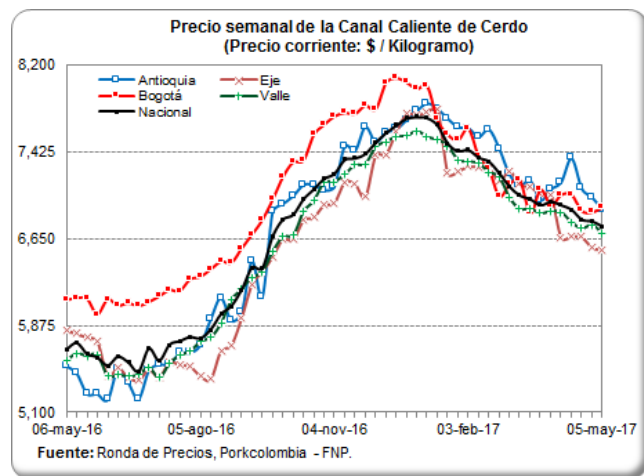
### PRECIO SEMANAL DEL CERDO EN PIE (\$ / Kilogramo)

Ronda	Semana	Antioquia	Eje Cafetero	Valle	Bogotá	Atlántico	Nacional
6	10-feb-17	5,795	5,693	5,664	5,654	5,789	5,743
7	17-feb-17	5,802	5,604	5,603	5,501	5,805	5,677
8	24-feb-17	5,767	5,595	5,536	5,554	5,666	5,670
9	03-mar-17	5,740	5,601	5,457	5,497	5,511	5,627
10	10-mar-17	5,655	5,558	5,367	5,426	5,652	5,569
11	17-mar-17	5,644	5,492	5,253	5,437	5,706	5,551
12	24-mar-17	5,573	5,441	5,220	5,386	5,632	5,495
13	31-mar-17	5,552	5,433	5,217	5,409	5,546	5,470
14	07-abr-17	5,503	5,250	5,213	5,283	5,624	5,408
15	14-abr-17	5,434	5,289	5,140	5,289	5,627	5,369
16	21-abr-17	5,298	5,242	5,113	5,208	5,654	5,276
17	28-abr-17	5,168	5,181	5,101	5,083	5,668	5,169
18	05-may-17	<b>5,115</b>	<b>5,172</b>	<b>5,071</b>	<b>5,053</b>	<b>5,443</b>	<b>5,127</b>



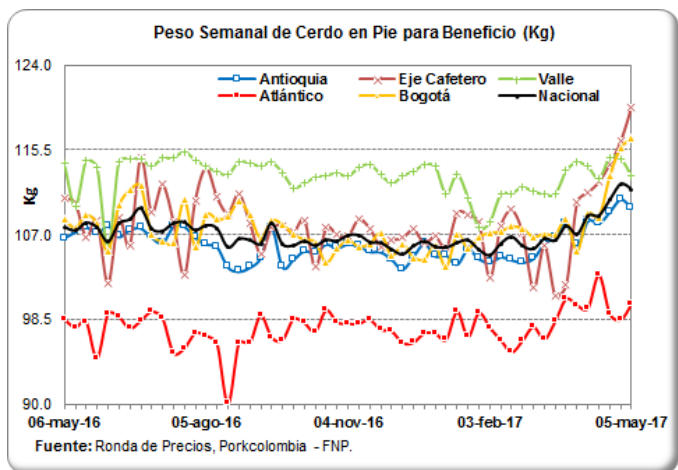
### PRECIO SEMANAL DE CANAL DE CERDO (\$ / Kilogramo)

Ronda	Semana	Antioquia	Eje Cafetero	Bogotá	Valle	Nacional
6	10-feb-17	7,561	7,293	7,386	7,321	7,377
7	17-feb-17	7,625	7,279	7,270	7,244	7,342
8	24-feb-17	7,453	7,169	7,029	7,200	7,237
9	03-mar-17	7,222	7,254	7,141	7,012	7,116
10	10-mar-17	7,130	7,136	7,173	6,914	7,038
11	17-mar-17	7,167	7,114	6,880	6,917	7,005
12	24-mar-17	6,995	7,057	7,090	6,875	6,952
13	31-mar-17	7,093	7,040	6,948	6,895	6,982
14	07-abr-17	7,157	6,661	7,044	6,885	6,950
15	14-abr-17	7,369	6,672	7,045	6,795	6,911
16	21-abr-17	7,098	6,666	6,900	6,741	6,822
17	28-abr-17	7,020	6,574	6,888	6,773	6,807
18	05-may-17	<b>6,911</b>	<b>6,551</b>	<b>6,932</b>	<b>6,694</b>	<b>6,761</b>



### PESO PROMEDIO SEMANAL DEL CERDO EN PIE PARA BENEFICIO (Kilogramos)

Ronda	Semana	Antioquia	Eje Cafetero	Valle	Atlántico	Bogotá	Nacional
6	10-feb-17	104.8	107.9	111.0	96.5	107.3	106.1
7	17-feb-17	104.5	109.5	111.1	95.2	107.8	106.8
8	24-feb-17	104.3	107.2	111.8	96.4	107.6	105.9
9	03-mar-17	104.7	101.7	111.3	97.8	106.8	105.6
10	10-mar-17	106.1	105.9	111.1	96.5	107.1	106.6
11	17-mar-17	106.8	100.9	111.1	98.4	107.0	106.4
12	24-mar-17	108.1	102.0	113.4	100.6	108.5	107.9
13	31-mar-17	106.0	110.3	114.3	99.9	105.4	107.0
14	07-abr-17	108.4	111.2	113.8	99.6	109.2	108.9
15	14-abr-17	108.2	112.3	112.6	103.0	108.8	108.9
16	21-abr-17	109.3	114.1	114.8	99.1	113.0	110.5
17	28-abr-17	110.6	116.4	114.6	98.5	115.8	112.1
18	05-may-17	<b>109.7</b>	<b>119.8</b>	<b>112.9</b>	<b>100.1</b>	<b>116.7</b>	<b>111.5</b>

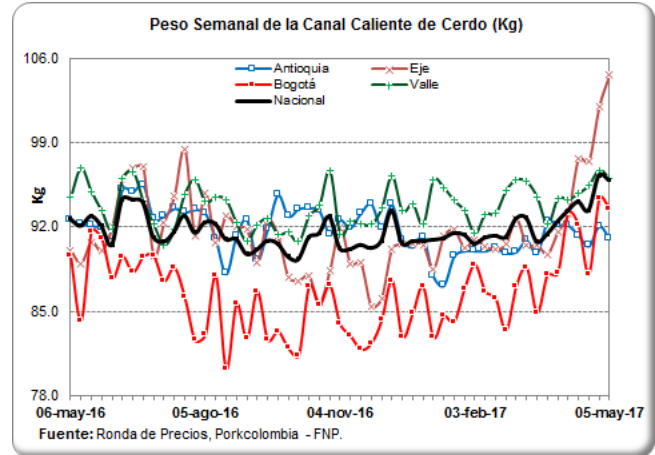


05/05/2017

## Ronda de Precios # 18

### PESO PROMEDIO SEMANAL DE LA CANAL CALIENTE DE CERDO (Kilogramos)

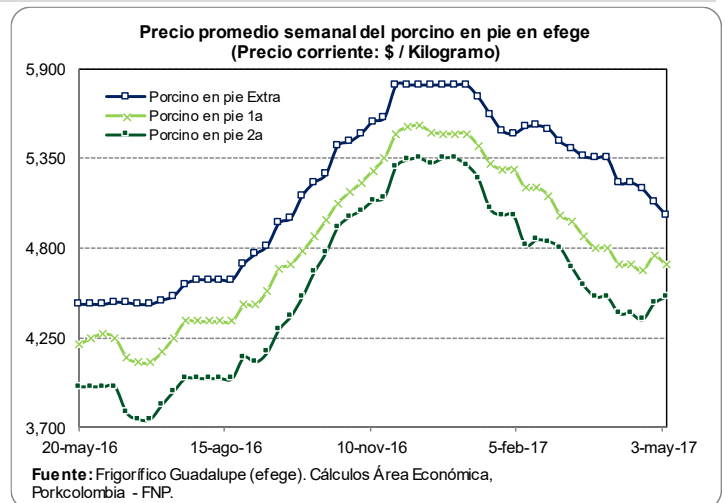
Ronda	Semana	Antioquia	Eje Cafetero	Bogotá	Valle	Nacional
6	10-feb-17	90.0	90.4	86.6	93.1	91.1
7	17-feb-17	90.2	90.1	86.1	93.1	91.3
8	24-feb-17	89.8	90.6	83.4	95.0	91.2
9	03-mar-17	90.0	92.6	87.1	95.9	92.7
10	10-mar-17	90.9	90.4	88.6	95.7	92.8
11	17-mar-17	89.8	90.5	84.9	94.5	90.8
12	24-mar-17	92.4	89.7	88.0	92.2	91.4
13	31-mar-17	92.2	91.5	88.1	94.4	92.4
14	07-abr-17	92.1	93.1	93.1	94.3	93.3
15	14-abr-17	91.3	97.7	92.1	94.8	94.1
16	21-abr-17	90.4	97.4	88.1	95.4	93.4
17	28-abr-17	92.1	102.0	94.3	96.7	96.3
18	05-may-17	91.0	104.6	93.5	96.0	95.9



### PRECIOS DIARIOS EN FRIGORIFICO GUADALUPE (EFEGE), EN PIE (\$ / Kilogramo)

Fecha	Porcino en pie Extra	Porcino en pie 1a	Porcino en pie 2a
24-abr.-17	5,100	4,750	4,450
25-abr.-17	5,100	4,750	4,450
26-abr.-17	5,100	4,750	4,450
27-abr.-17	5,100	4,750	4,450
28-abr.-17	5,000	4,750	4,500
29-abr.-17			
30-abr.-17			
01-may.-17			
02-may.-17	5,000	4,700	4,500
03-may.-17	5,000	4,700	4,500
04-may.-17	5,000	4,700	4,500
05-may.-17	5,000	4,700	4,500

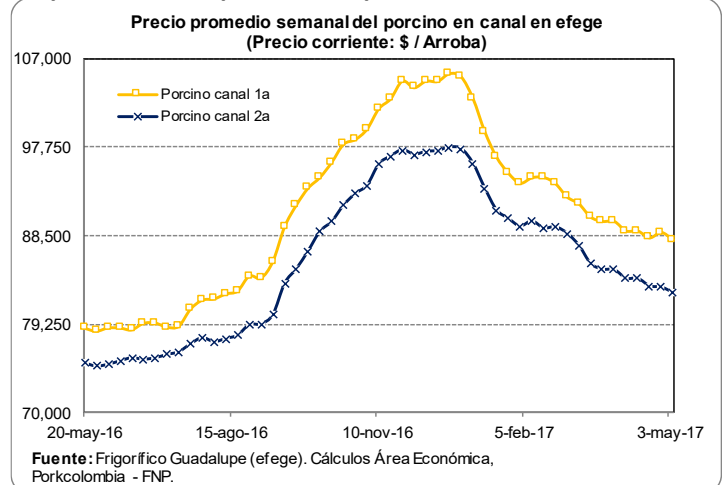
Fuente: EFEGE.



### PRECIOS DIARIOS EN FRIGORIFICO GUADALUPE (EFEGE), EN CANAL (\$ / Arroba)

Fecha	Porcino canal 1a	Porcino canal 2a
24-abr.-17	88,950	83,000
25-abr.-17	88,950	83,000
26-abr.-17	88,950	83,000
27-abr.-17	88,950	83,000
28-abr.-17	88,450	83,400
29-abr.-17		
30-abr.-17		
01-may.-17		
02-may.-17	88,050	82,500
03-may.-17	88,050	82,500
04-may.-17	88,050	82,500
05-may.-17	88,050	82,500

Fuente: EFEGE.



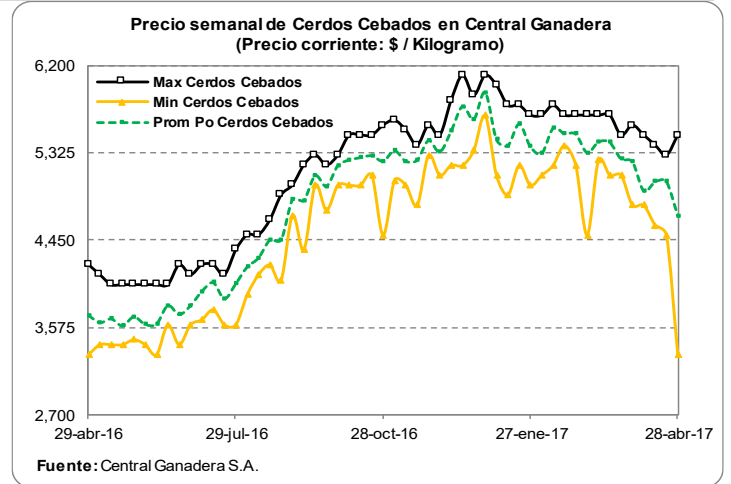
05/05/2017

# Ronda de Precios # 18

## PRECIO SEMANAL DEL CERDO CEBADO EN CENTRAL GANADERA (\$ / Kg)

Semana	Max Cerdos Cebados	Min Cerdos Cebados	Prom Po Cerdos Cebados
10-feb-17	5,800	5,200	5,575
17-feb-17	5,700	5,400	5,522
24-feb-17	5,700	5,200	5,516
3-mar-17	5,700	4,500	5,330
10-mar-17	5,700	5,250	5,438
17-mar-17	5,700	5,100	5,432
24-mar-17	5,500	5,100	5,267
31-mar-17	5,600	4,800	5,239
7-abr-17	5,500	4,800	4,947
14-abr-17	5,400	4,600	5,038
21-abr-17	5,300	4,500	5,038
28-abr-17	5,500	3,300	4,700

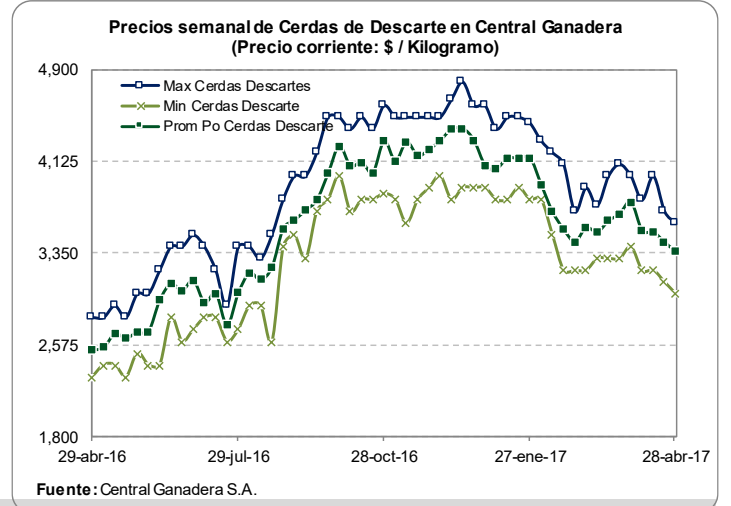
Fuente: Central Ganadera



## PRECIO SEMANAL DE LAS CERDAS DE DESCARTE EN CENTRAL GANADERA (\$ / Kg)

Semana	Max Cerdas Descarte	Min Cerdas Descarte	Prom Po Cerdas Descarte
10-feb-17	4,200	3,500	3,701
17-feb-17	4,100	3,200	3,550
24-feb-17	3,700	3,200	3,447
3-mar-17	3,900	3,200	3,565
10-mar-17	3,750	3,300	3,529
17-mar-17	4,000	3,300	3,622
24-mar-17	4,100	3,300	3,683
31-mar-17	4,000	3,400	3,782
7-abr-17	3,800	3,200	3,539
14-abr-17	4,000	3,200	3,528
21-abr-17	3,700	3,100	3,442
28-abr-17	3,600	3,000	3,362

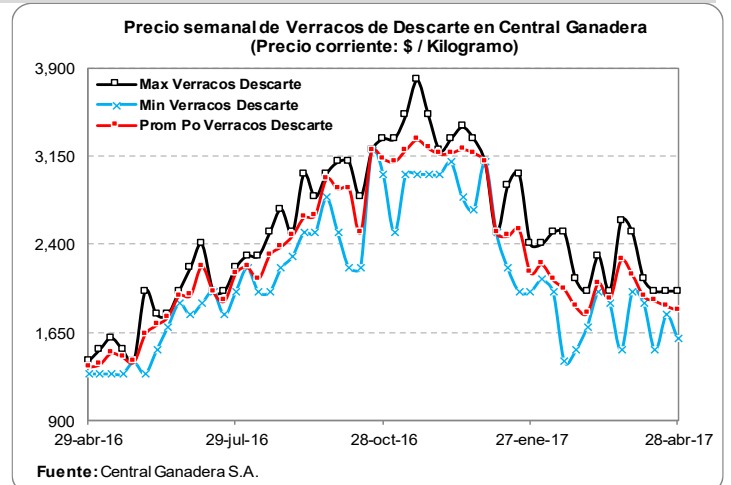
Fuente: Central Ganadera



## PRECIO SEMANAL DE LOS VERRACOS DE DESCARTE

Semana	Max Verracos Descarte	Min Verracos Descarte	Prom Po Verracos Descarte
10-feb-17	2,500	2,000	2,100
17-feb-17	2,500	1,400	2,020
24-feb-17	2,100	1,500	1,871
3-mar-17	2,000	1,700	1,814
10-mar-17	2,300	2,000	2,073
17-mar-17	2,000	1,900	1,936
24-mar-17	2,600	1,500	2,267
31-mar-17	2,500	2,000	2,144
7-abr-17	2,100	1,900	1,960
14-abr-17	2,000	1,500	1,920
21-abr-17	2,000	1,800	1,877
28-abr-17	2,000	1,600	1,840

Fuente: Central Ganadera



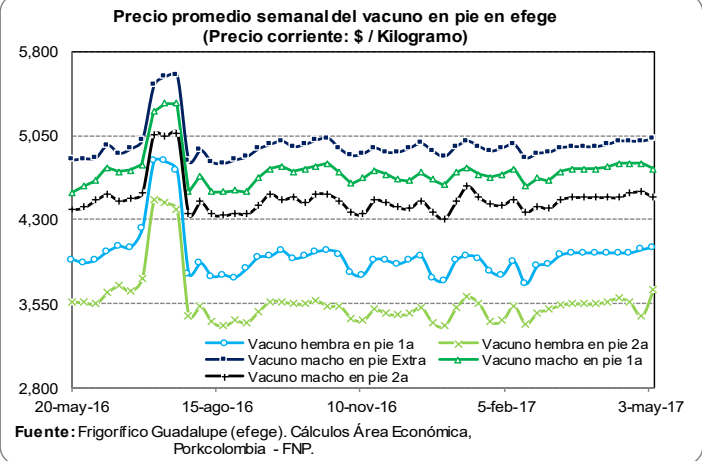
05/05/2017

## Ronda de Precios # 18

### PRECIOS DIARIOS DEL BOVINO EN PIE, FRIG. GUADALUPE (EFEGE) (\$/Kg)

Fecha	Vacuno hembra en pie 1a	Vacuno hembra en pie 2a	Vacuno macho en pie Extra	Vacuno macho en pie 1a	Vacuno macho en pie 2a
24-abr.-17	4,050	3,300	5,000	4,800	4,550
25-abr.-17	4,050	3,300	5,000	4,800	4,550
26-abr.-17	4,050	3,300	5,000	4,800	4,550
27-abr.-17	4,000	3,650	5,000	4,800	4,550
28-abr.-17	4,000	3,650	5,000	4,800	4,550
29-abr.-17					
30-abr.-17					
01-may.-17					
02-may.-17	4,050	3,650	5,000	4,750	4,500
03-may.-17	4,050	3,650	5,000	4,750	4,500
04-may.-17	4,050	3,700	5,050	4,750	4,500
<b>05-may.-17</b>	<b>4,050</b>	<b>3,700</b>	<b>5,050</b>	<b>4,750</b>	<b>4,500</b>

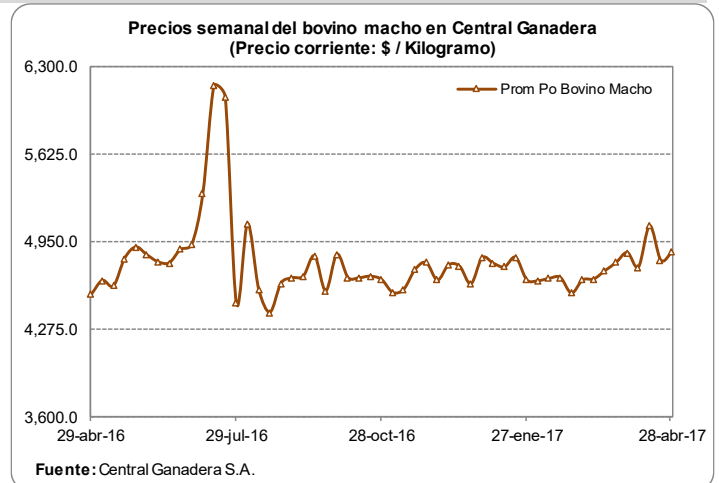
Fuente: EFEGE.



### PRECIO SEMANAL DEL BOVINO MACHO EN CENTRAL GANADERA (\$ / Kg)

Semana	Max Bovino Macho	Min Bovino Macho	Prom Po Bovino Macho
10-feb-17	5,000	4,250	4,662
17-feb-17	5,100	4,250	4,670
24-feb-17	5,050	3,650	4,549
3-mar-17	5,050	4,200	4,651
10-mar-17	5,050	4,200	4,658
17-mar-17	5,150	4,400	4,722
24-mar-17	5,250	4,649	4,785
31-mar-17	5,270	4,600	4,862
7-abr-17	5,220	4,430	4,750
14-abr-17	5,480	4,550	5,069
21-abr-17	5,350	4,400	4,803
<b>28-abr-17</b>	<b>5,200</b>	<b>4,150</b>	<b>4,866</b>

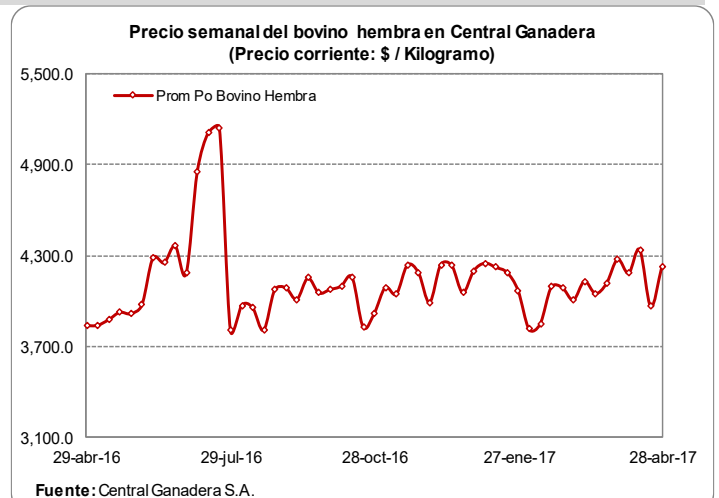
Fuente: Central Ganadera



### PRECIO SEMANAL DEL BOVINO HEMBRA EN CENTRAL GANADERA (\$/ Kg)

Semana	Max Bovino Hembra	Min Bovino Hembra	Prom Po Bovino Hembra
10-feb-17	4,400	3,400	3,847
17-feb-17	4,600	3,000	4,091
24-feb-17	4,500	3,900	4,089
3-mar-17	4,420	3,500	4,006
10-mar-17	4,430	3,800	4,130
17-mar-17	4,600	3,000	4,049
24-mar-17	4,500	3,800	4,116
31-mar-17	4,600	4,100	4,276
7-abr-17	4,470	3,900	4,183
14-abr-17	4,700	3,970	4,340
21-abr-17	4,300	3,500	3,962
<b>28-abr-17</b>	<b>4,550</b>	<b>3,930</b>	<b>4,226</b>

Fuente: Central Ganadera





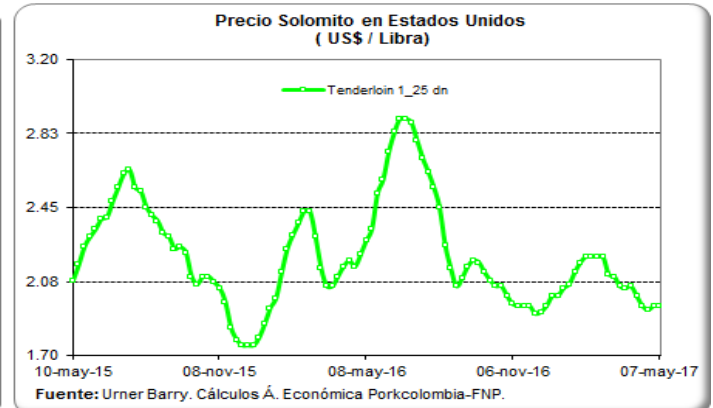
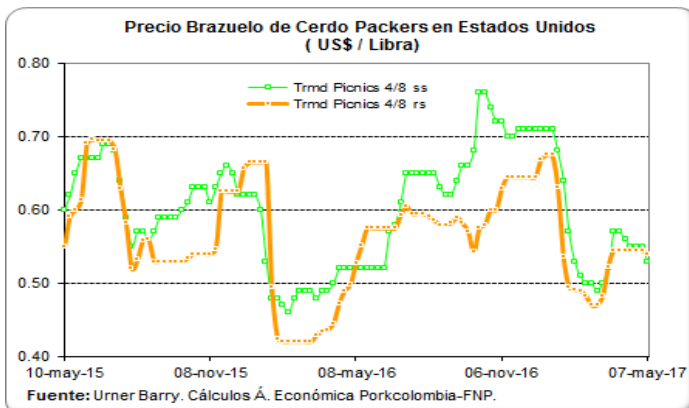
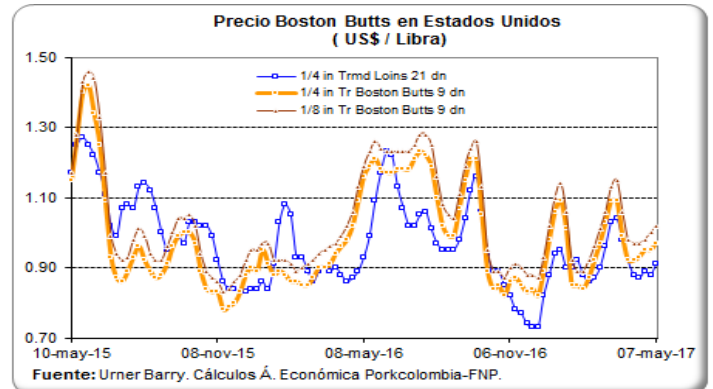
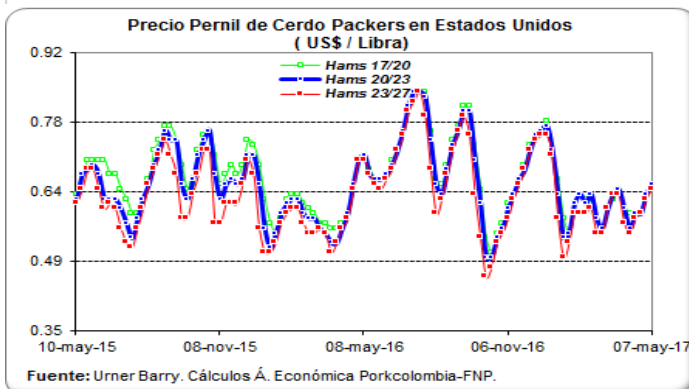
05/07/2017

# Ronda de Precios # 18

## PRECIOS DE PACKERS EN ESTADOS UNIDOS (US\$ / Libra)

DESCRIPCIÓN ESPAÑOL:	Pierna de Cerdo o Jamón Fresco			Recorte de Brazuelo sin Cabeza de Lomo		Barriga/Tocino Fresco	Chuleta Natural/ Entrecot (Lomo con Hueso)	Paleta (Espaldilla), Cabeza de Lomo, con Hueso de Paleta	Filete de Cerdo	
PESO:	17 – 20 Libras	20 – 23 Libras	23 – 27 Libras	4 - 8 Libras		12 – 14 Libras	Debajo de 21 libras	De peso inferior a 9 libras	De peso inferior a 1,25 libras	
DESCRIPCIÓN NAMP: /Semana	Hams 17/20	Hams 20/23	Hams 23/27	Trmd Picnics 4/8 ss	Trmd Picnics 4/8 rs	Sq Cut Bellies 12/14	1/4 in Trmd Loins 21 dn	1/4 in Tr Boston Butts 9 dn	1/8 in Tr Boston Butts 9 dn	Tenderloin 1_25 dn
12-feb-17	0.62	0.61	0.59	0.51	0.49	1.79	0.86	0.87	0.92	2.20
19-feb-17	0.62	0.63	0.60	0.50	0.48	1.82	0.87	0.92	0.96	2.20
26-feb-17	0.58	0.58	0.55	0.50	0.47	1.71	0.90	0.97	1.01	2.20
05-mar-17	0.56	0.56	0.55	0.49	0.47	1.49	0.96	1.03	1.06	2.11
12-mar-17	0.60	0.60	0.60	0.50	0.48	1.43	1.03	1.09	1.13	2.10
19-mar-17	0.62	0.63	0.63	0.52	0.52	1.40	1.04	1.09	1.15	2.05
26-mar-17	0.64	0.64	0.63	0.57	0.55	1.34	0.98	0.99	1.06	2.04
02-abr-17	0.60	0.60	0.57	0.57	0.55	1.30	0.92	0.92	0.98	2.05
09-abr-17	0.59	0.56	0.55	0.56	0.55	1.27	0.88	0.92	0.97	2.00
16-abr-17	0.59	0.59	0.58	0.55	0.55	1.21	0.87	0.93	0.97	1.95
23-abr-17	0.59	0.59	0.59	0.55	0.55	1.18	0.89	0.95	0.98	1.93
30-abr-17	0.63	0.63	0.62	0.55	0.55	1.11	0.88	0.95	1.00	1.95
07-may-17	0.65	0.65	0.64	0.53	0.54	1.09	0.91	0.97	1.02	1.95

Fuente: Urner Barry



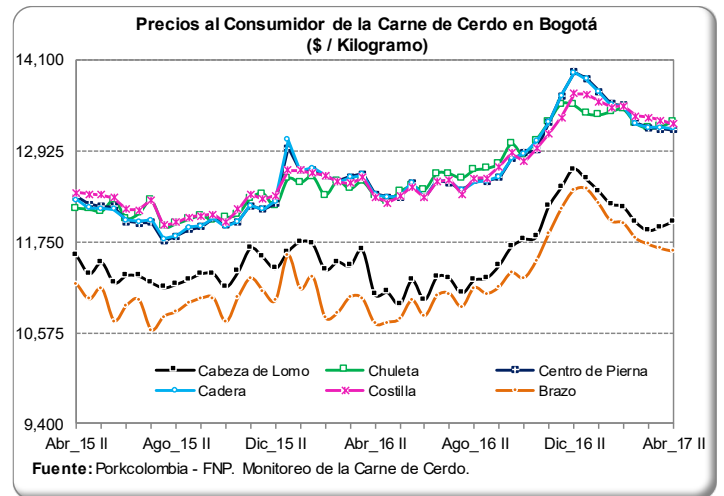


05/05/2017

# Ronda de Precios # 18

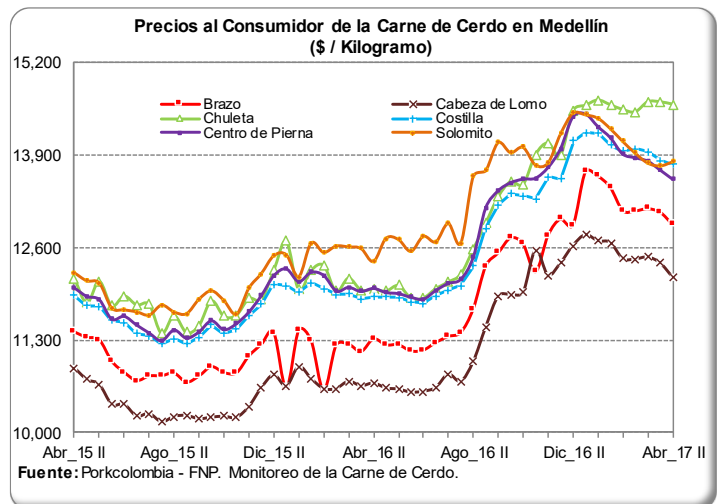
## MONITOREO DE PRECIOS DE LA CARNE DE CERDO AL CONSUMIDOR (\$/Kg) BOGOTÁ Quincena 07: Del 3 al 16 de Abril de 2017—Quincena 08: Del 17 al 30 de Abril de 2017—

Corte	Quincena 07	Quincena 08	Var (%)
Cabeza de Lomo	11,940	12,010	0.6%
Lomo	15,054	15,064	0.1%
Chuleta	13,231	13,300	0.5%
Centro de Pierna	13,209	13,197	-0.1%
Bola de Pierna	13,244	13,233	-0.1%
Bota de Pierna	13,229	13,217	-0.1%
Muchacho de Pierna	13,240	13,226	-0.1%
Lagarto de Pierna	13,229	13,217	-0.1%
Cadera	13,229	13,218	-0.1%
Tocino - Toda la piel	5,662	5,570	-1.6%
Tocino Barrigüero	9,503	9,499	0.0%
Tocino Papada	8,115	8,103	-0.1%
Tocino con costilla	11,529	11,580	0.4%
Solomito	13,832	13,792	-0.3%
Costilla	13,317	13,272	-0.3%
Espinazo	7,964	8,040	1.0%
Brazo	11,663	11,627	-0.3%
Brazuelo	11,663	11,627	-0.3%
Ossobuco	8,350	8,373	0.3%
Molida - Recorte	8,037	7,829	-2.6%
Tiritas - Recorte	8,123	7,921	-2.5%
Cubitos - Recorte	8,119	7,924	-2.4%



## MEDELLÍN Quincena 07: Del 3 al 16 de Abril de 2017—Quincena 08: Del 17 al 30 de Abril de 2017—

Corte	Quincena 07	Quincena 08	Var (%)
Cabeza de Lomo	12,377	12,177	-1.6%
Lomo	15,533	15,448	-0.5%
Chuleta	14,642	14,608	-0.2%
Centro de Pierna	13,685	13,556	-0.9%
Bola de Pierna	13,697	13,556	-1.0%
Bota de Pierna	13,694	13,562	-1.0%
Muchacho de Pierna	13,040	12,957	-0.6%
Lagarto de Pierna	13,065	12,963	-0.8%
Cadera	12,999	12,904	-0.7%
Tocino - Toda la piel	2,097	1,964	-6.4%
Tocino Barrigüero	13,519	13,409	-0.8%
Tocino Papada	8,536	8,397	-1.6%
Tocino con costilla	11,600	11,600	0.0%
Solomito	13,749	13,805	0.4%
Costilla	13,819	13,763	-0.4%
Codito	7,054	6,959	-1.3%
Pezuña	4,767	4,791	0.5%
Espinazo	6,815	6,671	-2.1%
Brazo	13,095	12,920	-1.3%
Brazuelo	12,392	12,147	-2.0%
Ossobuco	6,950	6,923	-0.4%
Molida - Recorte	10,400	10,400	0.0%
Cubitos - Recorte	8,500	8,500	0.0%



Fuente: Asociación Porkcolombia - Fondo Nacional de Porcicultura. Área Económica. Programa de Monitoreo

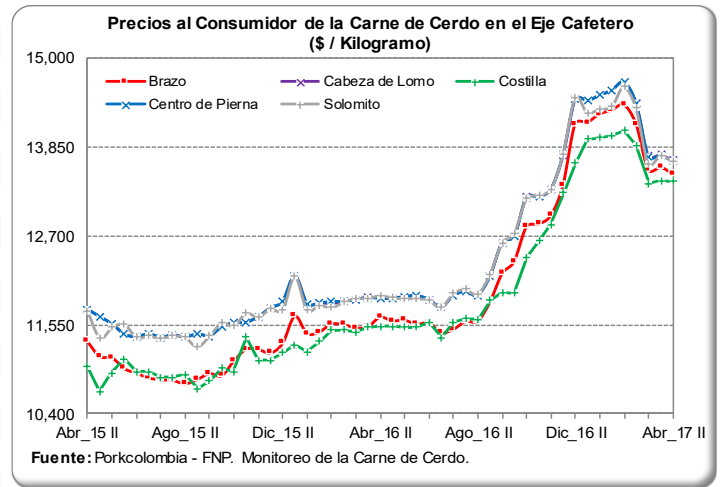
05/05/2017

## Ronda de Precios # 18

### MONITOREO DE PRECIOS DE LA CARNE DE CERDO AL CONSUMIDOR (\$/Kg)

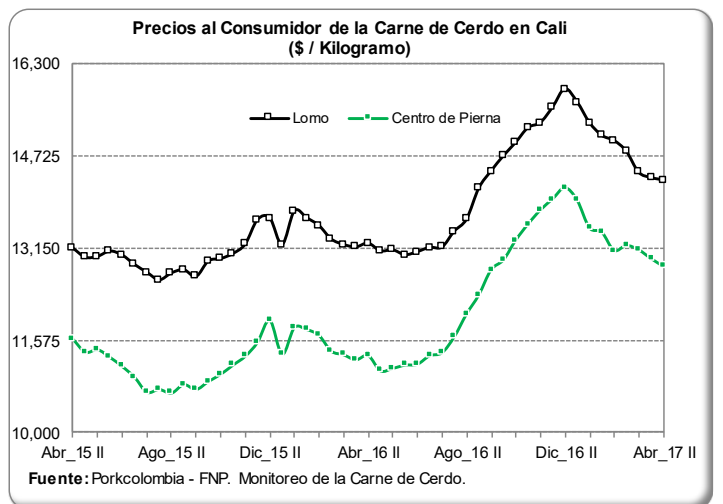
**EJE CAFETERO Quincena 07: Del 3 al 16 de Abril de 2017—Quincena 08: Del 17 al 30 de Abril de 2017—**

Corte	Quincena 07	Quincena 08	Var (%)
Cabeza de Lomo	13,751	13,675	-0.6%
Lomo	15,831	15,840	0.1%
Chuleta	15,843	15,851	0.1%
Centro de Pierna	13,741	13,666	-0.5%
Bola de Pierna	13,741	13,666	-0.5%
Bota de Pierna	13,741	13,666	-0.5%
Muchacho de Pierna	13,741	13,666	-0.5%
Lagarto de Pierna	13,741	13,666	-0.5%
Cadera	13,751	13,675	-0.6%
Tocino - Toda la piel	3,896	3,635	-6.7%
Tocino Barriguero	11,344	11,331	-0.1%
Tocino Papada	9,520	9,547	0.3%
Solomito	13,741	13,666	-0.5%
Costilla	13,416	13,406	-0.1%
Codito	4,379	4,392	0.3%
Pezuña	4,379	4,392	0.3%
Espinazo	8,017	7,927	-1.1%
Brazo	13,583	13,503	-0.6%
Brazuelo	13,583	13,503	-0.6%
Ossobuco	8,017	8,031	0.2%



### CALI Quincena 07: Del 3 al 16 de Abril de 2017—Quincena 08: Del 17 al 30 de Abril de 2017—

Corte	Quincena 07	Quincena 08	Var (%)
Cabeza de Lomo	11,772	11,456	-2.7%
Lomo	14,342	14,302	-0.3%
Chuleta	12,076	12,476	3.3%
Centro de Pierna	12,966	12,833	-1.0%
Bola de Pierna	12,964	12,833	-1.0%
Bota de Pierna	12,964	12,833	-1.0%
Muchacho de Pierna	12,964	12,865	-0.8%
Lagarto de Pierna	12,964	12,833	-1.0%
Cadera	12,964	12,833	-1.0%
Tocino - Toda la piel	4,489	4,511	0.5%
Tocino Barriguero	10,470	10,300	-1.6%
Tocino Papada	7,923	7,738	-2.3%
Tocino con costilla	10,670	10,821	1.4%
Solomito	12,966	12,755	-1.6%
Costilla	11,251	11,200	-0.5%
Codito	7,510	7,270	-3.2%
Pezuña	5,829	5,822	-0.1%
Espinazo	6,659	6,765	1.6%
Brazo	11,772	11,483	-2.5%
Brazuelo	11,774	11,455	-2.7%
Ossobuco	6,867	7,422	8.1%
Molida - Recorte	8,480	7,980	-5.9%
Tiritas - Recorte	5,906	4,756	-19.5%
Cubitos - Recorte	5,400	4,400	-18.5%



Fuente: Asociación Porkcolombia - Fondo Nacional de Porcicultura. Área Económica. Programa de Monitoreo

05/05/2017

## Ronda de Precios # 18

### COSTOS DE PRODUCCIÓN EN PORCICULTURA—ZONA CALI

#### COSTOS DE PRODUCCION PORCICULTURA REGIONALES - ZONA CALI

MARZO DE 2017

TABLA 1. COSTO DE PRODUCCIÓN LECHÓN DESTETE Y LECHÓN EN PRECEBOS

Rubro	Costo lechón al destete (5.5kg)		Costo lechón a los 22.2 kg	
	Valor	Participación	Valor	Participación
Lechón	\$ 0	0.0%	\$ 104,001	62.8%
Alimento	\$ 47,253	45.4%	\$ 42,425	25.6%
Pie de cría	\$ 22,851	22.0%	\$ 0	0.0%
Infertilidad	\$ 3,779	3.6%	\$ 0	0.0%
Mano de obra	\$ 13,037	12.5%	\$ 5,801	3.5%
Instalaciones	\$ 6,535	6.3%	\$ 3,700	2.2%
Medicam y biológicos	\$ 8,506	8.2%	\$ 5,673	3.4%
Mortalidad	\$ 0	0.0%	\$ 2,678	1.6%
Comercialización	\$ 0	0.0%	\$ 0	0.0%
Otros	\$ 2,039	2.0%	\$ 1,314	0.8%
<b>TOTAL</b>	<b>\$ 104,001</b>	<b>100.0%</b>	<b>\$ 165,592</b>	<b>100.0%</b>
<b>\$/kg producido</b>	<b>\$18,909</b>		<b>\$7,458</b>	

El rubro alimento para todos los cálculos incluye descuentos comerciales y fletes. No incluye IVA pues asume que el productor solicita la devolución del impuesto.

TABLA 2. CIFRAS DE REFERENCIA

PRECIO PROMEDIO KG/PIE PERÍODO	\$5,324
PRECIO PROMEDIO KG EN CANAL	\$8,930
\$ / DÉCIMA DE CONVERSIÓN ENGORDE	\$10,728
COSTO KG CERDO EN PIE ENGORDE	\$5,045
COSTO KG CERDO EN PIE C. COMPLETO	\$4,635
COSTO KG CANAL REFRIGERADA	\$6,271

En este recuadro se han incluido cifras de referencia para el productor. Los valores de venta por kilo en pie y en canal utilizados para los cálculos, los costos de producción de kilo en pie (para granjas de engorde y en ciclo completo) y el costo de producción por kilo de canal para ciclo completo.

TABLA 3. COSTO DE PRODUCCIÓN CERDO EN PIE PUESTO EN FRIGORÍFICO Y COSTO CANAL REFRIGERADA

Rubro	Costo cerdo granja de engorde		Costo cerdo granja ciclo completo		Costo canal refrigerada	
	Valor	Participación	Valor	Participación	Valor	Participación
Lechón	\$ 207,867	39.2%	\$ 0	0.0%	\$ 0	0.0%
Alimento	\$ 281,825	53.2%	\$ 371,503	76.3%	\$ 371,503	70.0%
Pie de cría	\$ 0	0.0%	\$ 22,851	4.7%	\$ 22,851	4.3%
Infertilidad	\$ 0	0.0%	\$ 3,779	0.8%	\$ 3,779	0.7%
Mano de obra	\$ 12,725	2.4%	\$ 31,563	6.5%	\$ 31,563	5.9%
Instalaciones	\$ 7,301	1.4%	\$ 17,536	3.6%	\$ 17,536	3.3%
Medicam y biológicos	\$ 2,030	0.4%	\$ 16,209	3.3%	\$ 16,209	3.1%
Mortalidad	\$ 3,148	0.6%	\$ 5,403	1.1%	\$ 5,403	1.0%
Comercialización	\$ 11,408	2.2%	\$ 11,408	2.3%	\$ 11,408	2.1%
Transformación	\$ 0	0.0%	\$ 0	0.0%	\$ 44,015	8.3%
Otros	\$ 3,421	0.6%	\$ 6,425	1.3%	\$ 6,425	1.2%
<b>TOTAL</b>	<b>\$ 529,726</b>	<b>100.0%</b>	<b>\$ 486,678</b>	<b>100.0%</b>	<b>\$ 530,694</b>	<b>100.0%</b>
<b>\$/kg producido</b>	<b>\$5,045</b>		<b>\$4,635</b>		<b>\$6,271</b>	

Se estima el costo para quienes compran el lechón (granja de engorde), para quienes tienen los procesos de cría y engorde ( granja de ciclo completo) y el costo de producción de la canal refrigerada para quienes tiene ciclo completo.

## COSTOS DE PRODUCCIÓN EN PORCICULTURA—ZONA CALI

### ANÁLISIS DE SENSIBILIDAD

El cálculo de la utilidad bruta no tiene en cuenta gastos operacionales (administración y ventas) ni gastos financieros

**TABLA 4. EFECTO DE LA VARIACIÓN DEL PRECIO EN PIE SOBRE LA UTILIDAD BRUTA**

Precio en Pie (\$/KG)	Ingresos Venta Cerdo en Pie	Utilidad Bruta/Cerdo Granja Engorde	Utilidad Bruta/Cerdo Granja C. Completo
\$5,000	\$525,020	-\$4,705	\$38,342
\$5,200	\$546,021	\$16,296	\$59,343
\$5,400	\$567,022	\$37,296	\$80,343
\$5,600	\$588,023	\$58,297	\$101,344
\$5,800	\$609,024	\$79,298	\$122,345

**TABLA 5. EFECTO DE LA VARIACIÓN DEL PRECIO EN CANAL SOBRE LA UT. BRUTA**

Precio en Canal (\$/KG)	Ingresos Venta Cerdo en Canal	Utilidad Bruta/Canal Granja Engorde	Utilidad Bruta/Canal Granja C. Completo
\$6,900	\$583,933	\$10,193	\$53,240
\$7,100	\$600,859	\$27,118	\$70,165
\$7,300	\$617,785	\$44,044	\$87,091
\$7,500	\$634,710	\$60,969	\$104,017
\$7,700	\$651,636	\$77,895	\$120,942

**TABLA 6. EFECTO DE LA VARIACIÓN DEL PESO DE SALIDA AL MERCADO SOBRE LA UTILIDAD BRUTA EN GRANJAS DE ENGORDE O DE CICLO COMPLETO**

Peso Final (KG) En Granja	Costo / Cerdo Granja Engorde	Utilidad Bruta/Cerdo Granja Engorde	Tasa Mensual %	T.E. Anual %	Costo / Cerdo Granja C. Completo	Utilidad Bruta/Cerdo \$/CERDO	Tasa Mensual %	T.E. Anual %
100.0	\$499,712	\$22,101	1.35%	17.23%	\$457,014	\$64,799	1.51%	18.44%
107.1	\$529,726	\$29,342	1.58%	20.30%	\$486,678	\$72,389	1.54%	18.86%
114.5	\$560,443	\$36,976	1.77%	22.80%	\$517,744	\$79,674	1.56%	19.02%

Muestra la utilidad bruta por cerdo producido en granjas de engorde y en ciclo completo al hacer variaciones del peso de salida al mercado.

**TABLA 7. EFECTO DE LA VARIACIÓN DE LA CONVERSIÓN ALIMENTICIA EN PRECEBOS Y ENGORDE SOBRE LA UTILIDAD BRUTA EN CICLO COMPLETO**

		SECCIÓN PRECEBOS							
Conversión Alimenticia		1.2	1.25	1.3	1.35	1.4	1.45	1.5	1.55
SECCIÓN ENGORDE	2.30	\$ 118,581	\$ 117,016	\$ 115,452	\$ 113,887	\$ 112,323	\$ 110,758	\$ 109,194	\$ 107,629
	2.35	\$ 113,352	\$ 111,788	\$ 110,223	\$ 108,659	\$ 107,094	\$ 105,530	\$ 103,965	\$ 102,401
	2.40	\$ 108,124	\$ 106,559	\$ 104,995	\$ 103,430	\$ 101,866	\$ 100,301	\$ 98,737	\$ 97,172
	2.45	\$ 102,895	\$ 101,331	\$ 99,766	\$ 98,202	\$ 96,637	\$ 95,073	\$ 93,508	\$ 91,944
	2.50	\$ 97,667	\$ 96,102	\$ 94,538	\$ 92,973	\$ 91,409	\$ 89,844	\$ 88,280	\$ 86,715
	2.55	\$ 92,439	\$ 90,874	\$ 89,309	\$ 87,745	\$ 86,180	\$ 84,616	\$ 83,051	\$ 81,487
	2.60	\$ 87,210	\$ 85,646	\$ 84,081	\$ 82,516	\$ 80,952	\$ 79,387	\$ 77,823	\$ 76,258
	2.65	\$ 81,982	\$ 80,417	\$ 78,853	\$ 77,288	\$ 75,723	\$ 74,159	\$ 72,594	\$ 71,030
2.70	\$ 76,753	\$ 75,189	\$ 73,624	\$ 72,060	\$ 70,495	\$ 68,930	\$ 67,366	\$ 65,801	

Estima la utilidad bruta resultante al variar la conversión alimenticia obtenida en las etapas de precebos y de engorde en granjas de ciclo completo.

**TABLA 8. EFECTO DEL TAMAÑO DE LA CAMADA AL DESTETE SOBRE LA UTILIDAD BRUTA DE LA CANAL Y LOS KILOS DE CANAL PRODUCIDOS HEMBRA/AÑO**

Número de Lechones al Destete	Costo / Cerdo en Granja	Costo / Cerdo en Frigorífico	Costo Canal Granja C. Completo	Utilidad Bruta Canal	Kilos Canal Hembra/Año	Utilidad Bruta Hembra/Año
9	\$ 489,527	\$500,935	\$544,950	\$41,480	1,958	\$959,585
10	\$ 478,216	\$489,624	\$533,639	\$52,791	2,175	\$1,356,955
11	\$ 468,961	\$480,369	\$524,384	\$62,046	2,393	\$1,754,325
12	\$ 461,249	\$ 472,657	\$ 516,672	\$ 69,758	2,610	\$2,151,695

Estima los kilos de canal obtenidos por hembra/año (corresponde a los partos/hembra/año x número de lechones destetados x peso de la canal refrigerada)

05/05/2017

## Ronda de Precios # 18

### COSTOS DE PRODUCCIÓN EN PORCICULTURA—ZONA CALI

#### ANÁLISIS DE LA CANAL

TABLA 9. COSTO UNIDAD DE CONTENIDO MAGRO (CM)

	%	kg CM	Costo kg CM
P	40	33.85	\$13,267
	41	34.70	\$12,944
	42	35.54	\$12,636
O	43	36.39	\$12,342
	44	37.24	\$12,061
	45	38.08	\$11,793
	46	38.93	\$11,537
R	47	39.78	\$11,291
	48	40.62	\$11,056
	49	41.47	\$10,830
	50	42.31	\$10,614
U	51	43.16	\$10,406
	52	44.01	\$10,206
	53	44.85	\$10,013
	54	45.70	\$9,828
	55	46.55	\$9,649
E	56	47.39	\$9,477
	57	48.24	\$9,310
	58	49.08	\$9,150
	59	49.93	\$8,995
S	60	50.78	\$8,845
	61	51.62	\$8,700
	62	52.47	\$8,560

Establece el costo de producción de un punto porcentual de contenido magro en la canal obtenida en frigorífico.

Asume que la grasa y el hueso tienen un valor = \$0

La cifra resultante no tiene significado de mercado.

SEUROP (ítem informativo) = Sistema de clasificación según contenido magro.

TABLA 10. COSTO PRODUCCIÓN CANAL EN CICLO COMPLETO

Rubro	Valor	Participación
Alimento (*)	\$371,503	70.00%
Pie de cría	\$22,851	4.31%
Infertilidad	\$3,779	0.71%
Mano de obra	\$31,563	5.95%
Instalaciones	\$17,536	3.30%
Medicamentos-biológico	\$16,209	3.05%
Mortalidad	\$5,403	1.02%
Otros	\$6,425	1.21%
Flete porcinos en pie	\$9,908	1.87%
Licencias y lavado	\$1,500	0.28%
Guía de sacrificio	\$33,215	6.26%
Cuota Fomento	\$7,869	1.48%
Impuesto en frigorífico	\$2,931	0.55%
<b>Total</b>	<b>\$530,694</b>	<b>100.00%</b>

TABLA 11. VALORACIÓN DE MERMAS

VALORACIÓN DE MERMAS		
TRANSPORTE	2.0%	\$11,410
CANAL CALIENTE	0.5%	\$2,947

La tabla de valoración de mermas es de carácter informativo.

Las mermas en los cálculos están incorporadas como la menor cantidad de producto final obtenido y su reflejo en el ingreso.

TABLA 12. IVA PAGADO POR ALIMENTO

VALOR IVA PAGADO POR CERDO	
DESTETE	\$2,289
PRECEBOS	\$2,079
ENGORDE	\$13,672
CICLO COMPLETO	\$18,040
CANAL	\$18,040

La tabla del IVA pagado por alimento es de carácter informativo.

El análisis considera que un poricultor tecnificado realiza la solicitud de devolución del IVA. Si no se realiza la solicitud, el valor del IVA se traduce en aumento del costo de producción.

### COSTOS DE PRODUCCIÓN EN PORCICULTURA

#### COSTO DE PRODUCCIÓN DE UNA CANAL PORCINA EN COLOMBIA (CICLO COMPLETO)

PARÁMETROS PRODUCTIVOS COMUNES

PERÍODO EVALUADO:

MARZO DE 2017

Lech dest / parto	10.5	Días en lactancia	21
Partos / hemb / año	2.57	Lech / hemb / año	24.3

Etapa	Peso Inicial (kg)	Peso Final (kg)	Conversión Al.	Ganancia/día (g)	Consumo (kg)	Días/Etapa
Precebo	5.5	22.2	1.36	398	22.6	42
Levante	22.2	56.0	2.23	689	75.4	49
Acabado	56.0	107.1	2.89	914	147.8	56
Engorde	22.2	107.1	2.63	809	223.2	105
Destete-Mercado	5.5	107.1	2.42	691	245.8	147
Ciclo completo	0.0	107.1	2.68	371	287.0	289
Peso cerdo en frigorífico		105.0				
Peso canal fría		84.6				

Se consideran parámetros promedio por etapa de granjas tecnificadas.

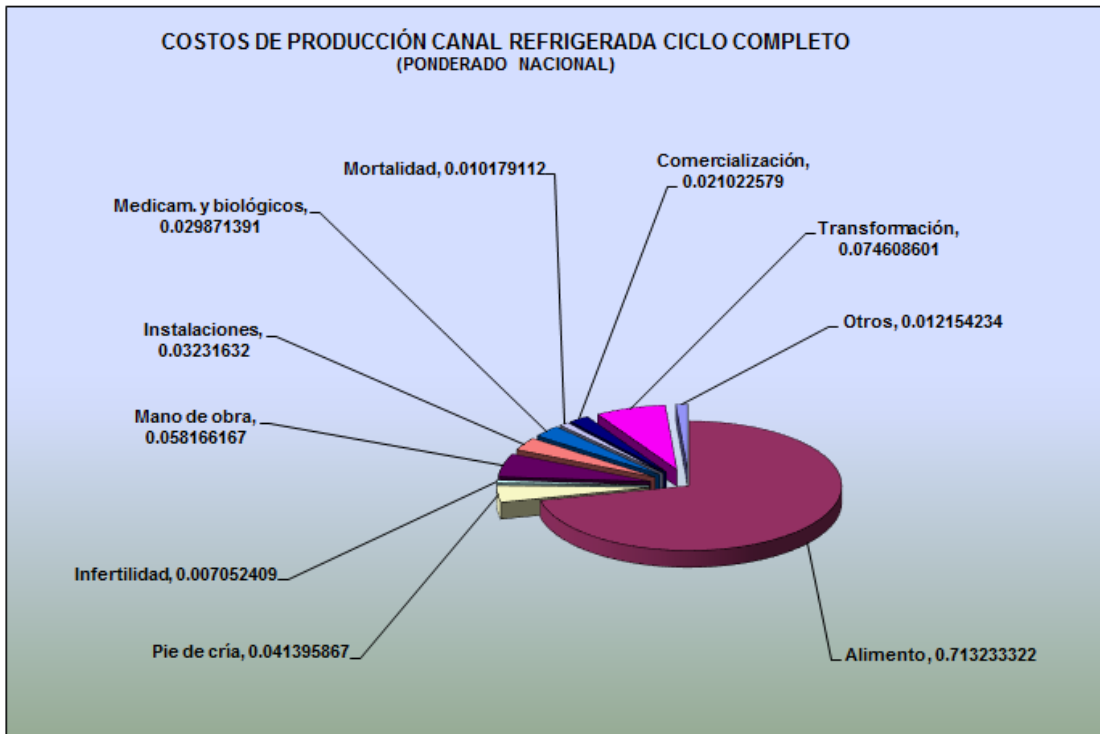
El peso del cerdo en pie en frigorífico y el peso de la canal refrigerada tienen descontadas las mermas

#### COSTOS DE PRODUCCIÓN CANAL PORCINA

PONDERADO NACIONAL

Rubro	Costo canal refrigerada	
	Valor	Participación
Alimento	\$ 387,027	71.3%
Pie de cría	\$ 22,463	4.1%
Infertilidad	\$ 3,827	0.7%
Mano de obra	\$ 31,563	5.8%
Instalaciones	\$ 17,536	3.2%
Medicam. y biológicos	\$ 16,209	3.0%
Mortalidad	\$ 5,524	1.0%
Comercialización	\$ 11,408	2.1%
Transformación	\$ 40,485	7.5%
Otros	\$ 6,595	1.2%
<b>TOTAL</b>	<b>\$ 542,638</b>	<b>100.0%</b>

### COSTOS DE PRODUCCIÓN EN PORCICULTURA



El objetivo de un costeo estándar es crear un referente válido para ser comparado con los costos reales o históricos de producción, pueden aplicarse a nivel sectorial o a nivel empresarial.

Este tipo de costeo es utilizado para elaboración de presupuestos, evaluación de desempeño y análisis de los procesos.

En el presente cálculo:

1. El valor del alimento incluye descuentos comerciales y flete fábrica-granja. No incluye valor del IVA, se asume que el productor tecnificado solicita devolución del impuesto.
2. No se incluyen inversiones en terrenos.
3. No se incluyen gastos de operación (administración, publicidad, ventas).
4. No se incluyen gastos financieros.
5. Los cálculos se basan en un granja con capacidad para 500 hembras.

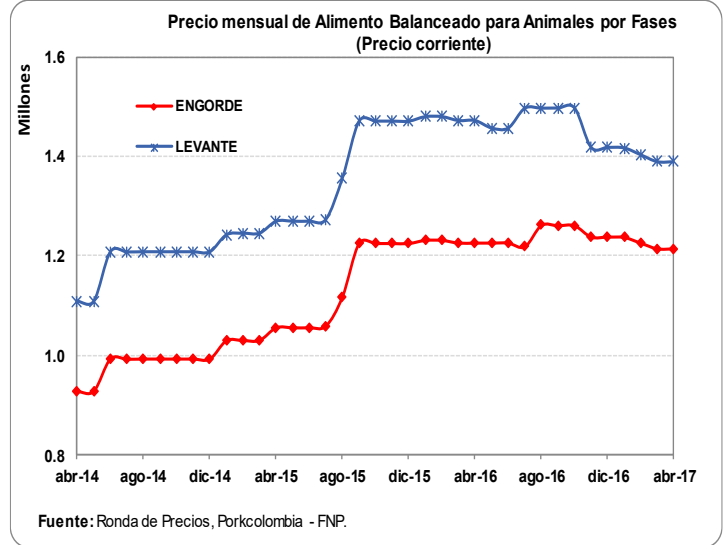
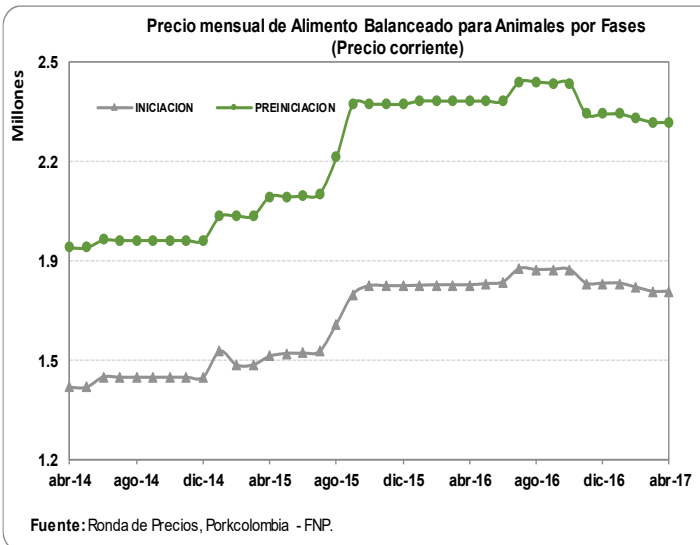
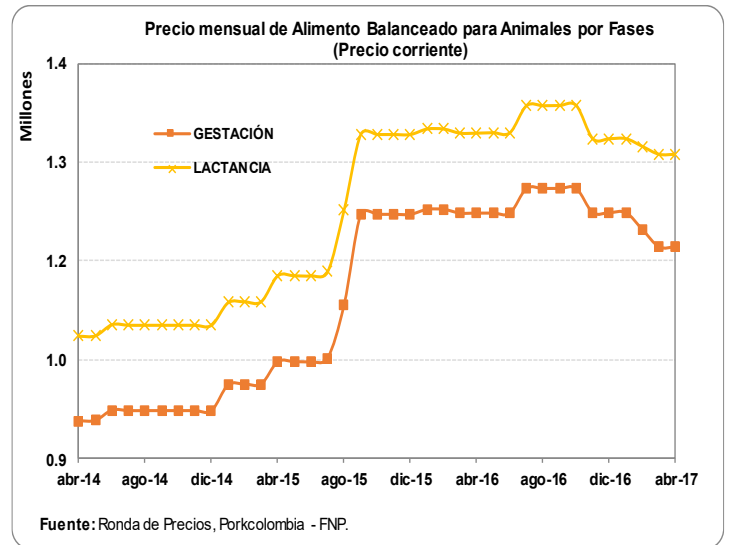
05/05/2017

## Ronda de Precios # 18

### RONDA DE MATERIAS PRIMAS—PRECIO DEL ALIMENTO BALANCEADO PARA ANIMALES

Mes	Preiniciación	Iniciación	Levante	Engorde	Gestación	Lactancia
abr-16	2,373,268	1,769,565	1,472,119	1,226,615	1,210,505	1,311,794
may-16	2,373,268	1,773,451	1,457,022	1,226,615	1,210,505	1,312,407
jun-16	2,373,268	1,778,851	1,457,022	1,226,615	1,210,505	1,312,407
jul-16	2,435,868	1,822,951	1,496,961	1,219,173	1,241,629	1,346,441
ago-16	2,435,868	1,819,065	1,496,961	1,261,978	1,241,629	1,346,441
sep-16	2,431,332	1,820,086	1,497,305	1,261,490	1,241,725	1,346,729
oct-16	2,431,332	1,820,086	1,497,305	1,261,490	1,241,725	1,346,729
nov-16	2,330,964	1,774,863	1,418,113	1,238,638	1,211,115	1,304,833
dic-16	2,330,964	1,774,863	1,418,113	1,238,638	1,211,115	1,304,833
ene-17	2,330,964	1,774,863	1,416,894	1,237,807	1,211,115	1,304,833
feb-17	2,317,438	1,761,882	1,403,029	1,226,395	1,189,432	1,294,963
mar-17	2,303,911	1,748,539	1,389,164	1,214,983	1,167,749	1,285,093
<b>abr-17</b>	<b>2,303,911</b>	<b>1,748,539</b>	<b>1,389,164</b>	<b>1,214,983</b>	<b>1,167,749</b>	<b>1,285,093</b>

Fuente: Ronda de Materias Primas. Cálculos del Área Económica -Asociación Porkcolombia-



**Nota:** Precios promedio de Principales Plantas de Alimento Balanceado para animales. Precios por tonelada puestos en planta. Precios corrientes sin IVA



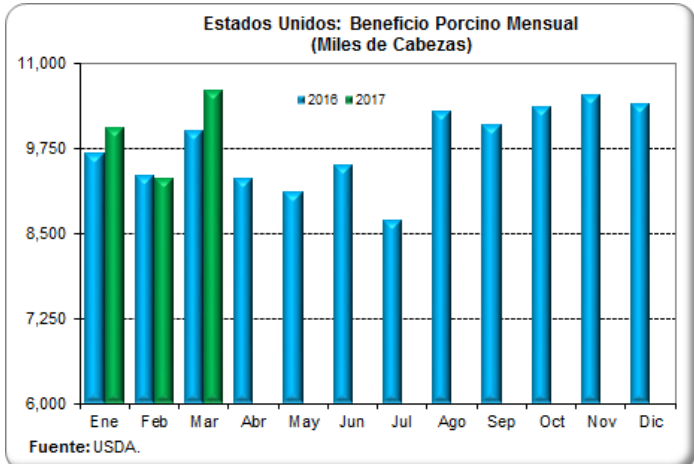
05/05/2017

## Ronda de Precios # 18

### CIFRAS DEL MERCADO PORCINO ESTADOUNIDENSE

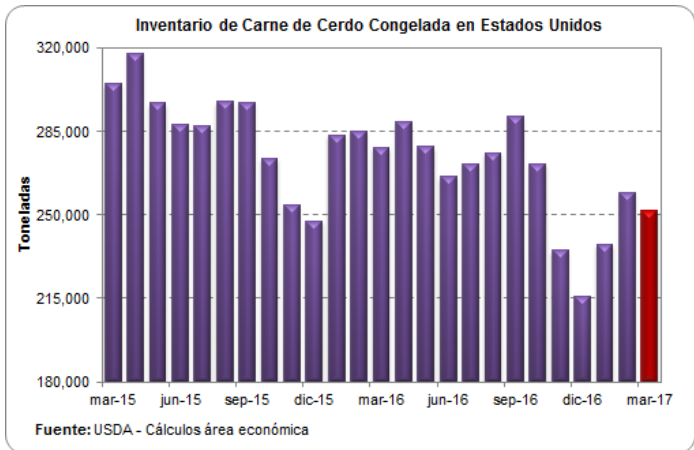
#### Beneficio de Porcinos (Miles de Cabezas)

Mes	2009	2010	2011	2012	2013	2014	2015	2016	2017
Ene	9,846	8,838	9,036	9,467	9,885	9,726	9,698	9,682	10,059
Feb	8,840	8,619	8,440	8,975	8,526	8,609	9,018	9,364	9,310
Mar	9,574	9,947	9,795	9,454	9,252	8,614	9,818	10,015	10,611
Abr	9,353	8,980	8,559	8,757	9,291	8,794	9,612	9,303	-
May	8,379	7,897	8,470	9,212	9,147	8,561	8,686	9,114	-
Jun	9,101	8,968	8,866	8,481	8,132	8,040	9,364	9,505	-
Jul	9,062	8,396	8,089	8,493	9,003	8,394	9,332	8,696	-
Ago	9,250	9,030	9,440	9,858	9,474	8,199	9,272	10,308	-
Sep	9,848	9,257	9,603	9,376	8,952	8,762	9,652	10,096	-
Oct	10,230	9,651	9,822	10,770	10,341	9,880	10,173	10,369	-
Nov	9,385	9,895	9,968	10,030	9,579	8,754	9,700	10,539	-
Dic	9,742	9,838	9,868	9,393	9,665	9,788	10,292	10,398	-



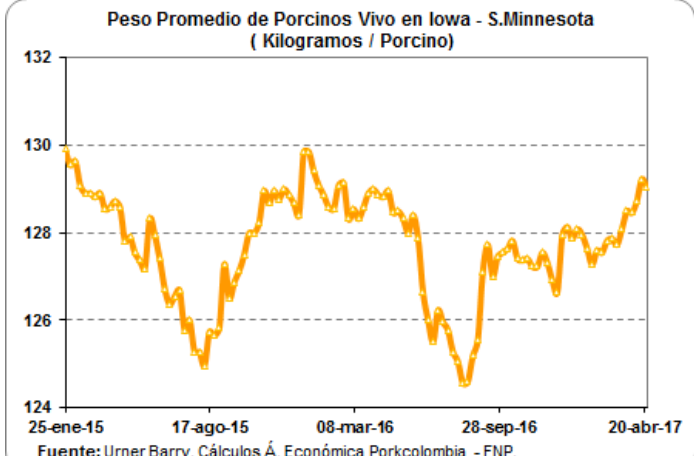
#### Inventario de Carne Congelada (Toneladas)

Mes	2009	2010	2011	2012	2013	2014	2015	2016	2017
Ene	275,286	223,304	244,396	265,488	275,059	280,638	270,478	283,602	237,698
Feb	283,269	234,009	260,453	282,452	287,306	296,967	311,210	285,286	259,438
Mar	269,480	232,739	260,544	276,828	293,838	261,043	304,996	278,417	251,768
Abr	277,735	219,403	249,159	299,235	317,969	264,853	318,014	289,084	-
May	265,125	202,302	248,705	288,485	298,872	261,179	297,013	278,713	-
Jun	262,131	187,334	224,574	268,935	256,325	243,761	287,805	266,023	-
Jul	244,804	177,446	206,067	249,295	246,619	241,901	287,215	271,517	-
Ago	240,450	176,130	200,896	265,715	249,023	246,619	297,738	276,218	-
Sep	239,815	192,460	223,122	285,945	257,550	249,748	297,330	291,344	-
Oct	234,190	218,496	221,671	273,743	256,280	241,810	273,723	271,683	-
Nov	218,995	212,282	224,574	253,422	247,753	223,531	254,427	235,330	-
Dic	213,688	215,820	219,766	250,157	251,427	228,520	247,524	215,632	-



#### Precio Promedio de Porcinos Vivos en Iowa—Minnesota (Kg/Cerdo)

Semana	Peso Kg
12-feb-17	127.60
19-feb-17	127.55
26-feb-17	127.82
05-mar-17	127.87
12-mar-17	127.73
19-mar-17	128.09
26-mar-17	128.50
02-abr-17	128.46
09-abr-17	128.73
16-abr-17	129.23
23-abr-17	129.05



05/05/2017

## Ronda de Precios # 18

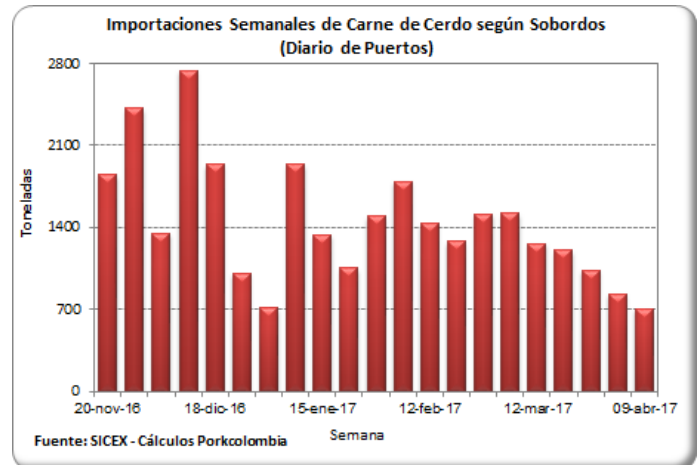
### IMPORTACIONES SEMANALES DE CARNE DE CERDO SEGÚN SOBORDOS

Información consolidada en los puertos de Barranquilla, Cartagena, Buenaventura y Santa Marta.

Dado que SICEX es una plataforma de consulta online, las cifras de las ocho últimas semanas están sujetas a modificaciones por parte de la fuente.

Semana	Toneladas
01-ene-17	709
08-ene-17	1,936
15-ene-17	1,339
22-ene-17	1,050
29-ene-17	1,496
05-feb-17	1,791
12-feb-17	1,431
19-feb-17	1,279
26-feb-17	1,513
05-mar-17	1,519
12-mar-17	1,262
19-mar-17	1,204
26-mar-17	1,035
02-abr-17	832
<b>09-abr-17</b>	<b>705</b>

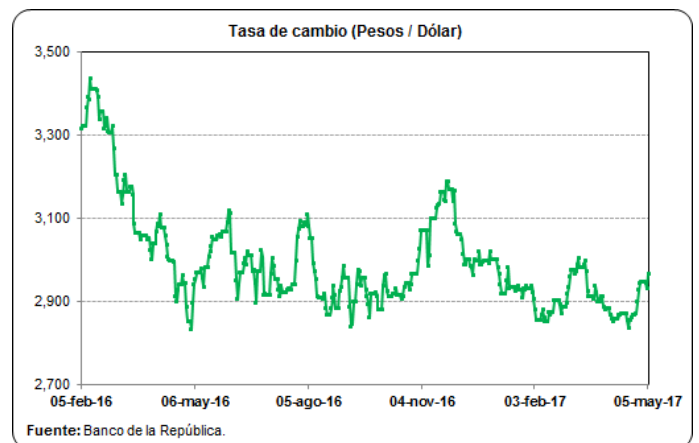
Fuente: SICEX



### TASA DE CAMBIO (US\$ / Peso Colombiano)

Fecha	Tasa de Cambio
21-abr-17	2,863.39
22-abr-17	2,868.89
23-abr-17	2,868.89
24-abr-17	2,868.89
25-abr-17	2,871.98
26-abr-17	2,899.13
27-abr-17	2,928.07
28-abr-17	2,944.31
29-abr-17	2,947.85
30-abr-17	2,947.85
01-may-17	2,947.85
02-may-17	2,947.85
03-may-17	2,945.53
04-may-17	2,930.17
<b>05-may-17</b>	<b>2,967.44</b>

Fuente: Banco de la República



05/05/2017

## Ronda de Precios # 18

### PRECIOS FUTUROS DE MATERIAS PRIMAS

#### Valores de Cierre Contratos de Futuros (US\$ / Tm)

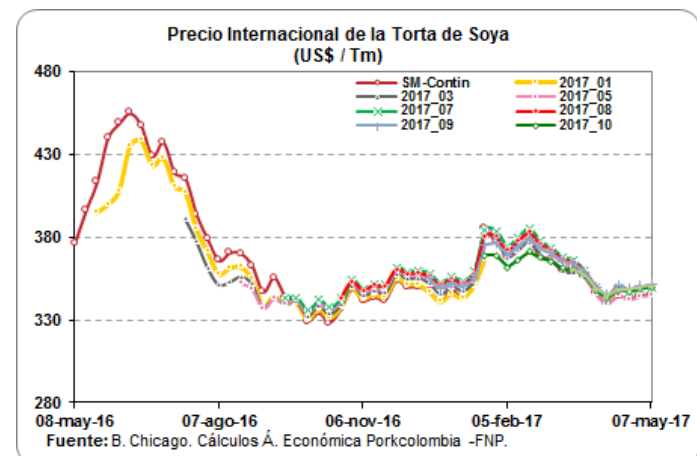
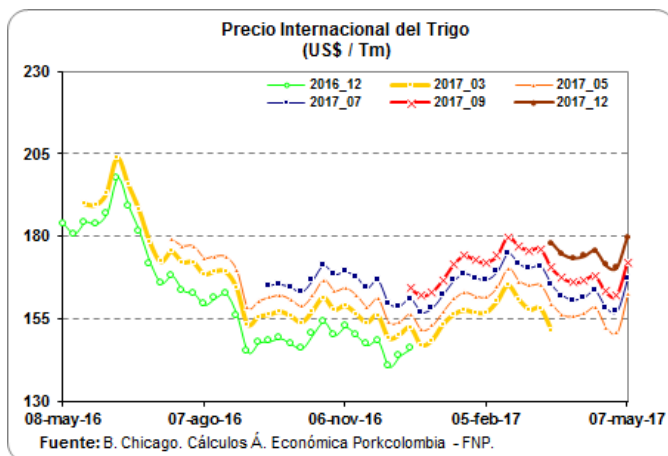
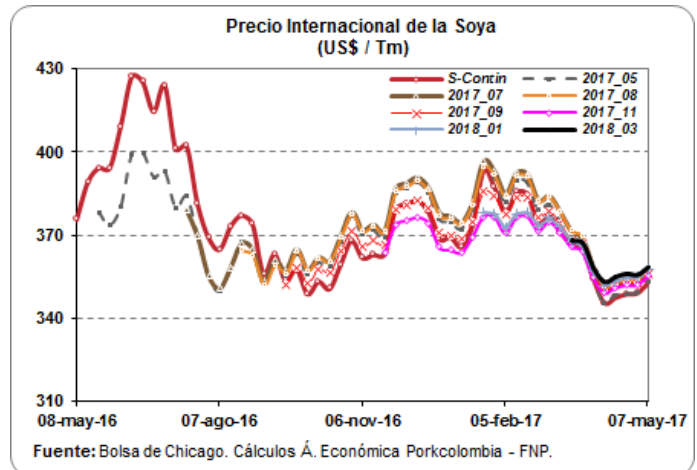
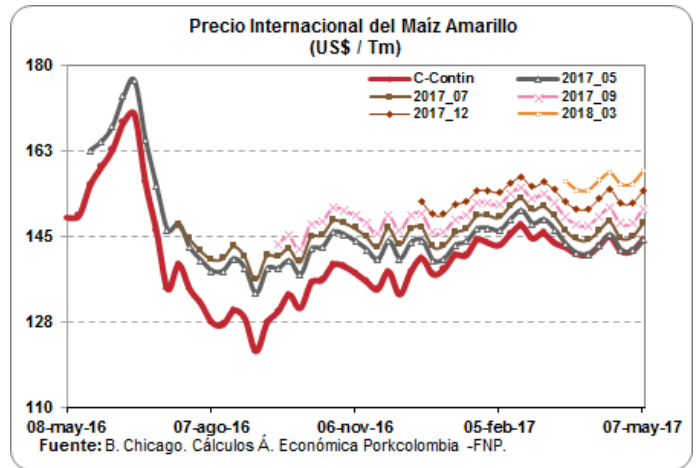
Contrato	Maíz*	Soya*	Torta de soya**
<b>may-17</b>			
26/04/2017	141.3	347.5	341.3
27/04/2017	142.5	347.5	342.3
28/04/2017	140.9	347.3	343.6
01/05/2017	145.4	352.4	346.5
02/05/2017	143.3	352.0	342.6
<b>03/05/2017</b>	<b>144.2</b>	<b>354.8</b>	<b>346.8</b>
<b>jul-17</b>			
26/04/2017	144.4	351.5	345.8
27/04/2017	145.4	351.7	347.0
28/04/2017	144.3	351.4	348.1
01/05/2017	148.6	356.5	351.2
02/05/2017	146.5	356.0	347.2
<b>03/05/2017</b>	<b>147.5</b>	<b>358.3</b>	<b>351.4</b>
<b>ago-17</b>			
26/04/2017		352.2	347.2
27/04/2017		352.5	348.1
28/04/2017		352.1	349.4
01/05/2017		357.0	352.2
02/05/2017		356.5	348.6
<b>03/05/2017</b>		<b>358.8</b>	<b>352.5</b>
<b>sep-17</b>			
26/04/2017	147.1	351.1	347.4
27/04/2017	148.1	351.2	348.3
28/04/2017	147.3	350.8	349.8
01/05/2017	151.5	355.3	352.3
02/05/2017	149.5	355.0	348.9
<b>03/05/2017</b>	<b>150.4</b>	<b>357.1</b>	<b>352.5</b>

Fuente: CME Group

Para una mejor lectura y comprensión, los precios de los contratos de materias primas se convirtieron a dólares por tonelada, tomando como referencia la tabla de conversión del Consejo Americano de Granos (U.S. Grains Council).

\*Los precios de los contratos originalmente se encuentran en centavos por bushel.

\*\*Los precios de los contratos originalmente se encuentran en toneladas cortas.

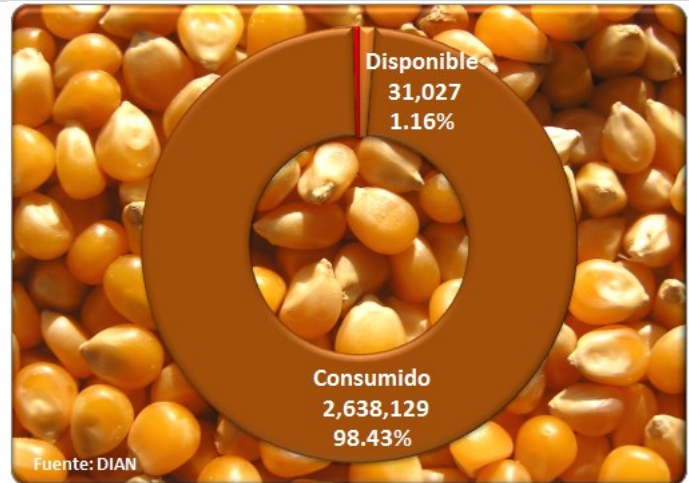


05/05/2017

## Ronda de Precios # 18

### AVANCE DEL CONTINGENTE DE MAÍZ AMARILLO AL 26 DE ABRIL

Contingente	Toneladas	%
Disponible	31,027	1.16%
Consumido	2,638,129	98.43%
Reservado	11,035	0.41%
<b>Total</b>	<b>2,680,191</b>	<b>100%</b>



### ARANCELES VIGENTES PARA CARNE DE CERDO Y MATERIAS PRIMAS DEL SECTOR

Producto	Principales Partidas	Tratado / Acuerdo	País	Periodo	Porcentaje (%)	Observación
Carne de Cerdo	0203110000, 0203120000	TLC Estados Unidos	Estados Unidos	Enero 01 / 2016 - Indefinido	0.00	
	0203191000, 0203192000	TLC Canadá	Canadá	Enero 01 - Diciembre 31 / 2017	0.00	Sobre el contingente de 5.900 Tm
	0203193000, 0203199000	TLC Chile	Chile	Mayo 01 - Mayo 15 / 2017	0.00	
	0203210000, 0203220000	MERCOSUR	Argentina	Mayo 01 - Mayo 15 / 2017	1.40	
	0203291000, 0203292000		Brasil	Mayo 01 - Mayo 15 / 2017	1.20	
	0203293000, 0203299000	Comunidad Andina	Bolivia	Octubre 1 / 1992 - Indefinido	0.00	
		Ecuador	Octubre 1 / 1992 - Indefinido	0.00		
		Perú	Enero 1 / 2006 - Indefinido	0.00		
		<i>Arancel Variable SAFP</i>		Mayo 01 - Mayo 15 / 2017	20.00	Naciones Terceras
Maíz Amarillo	1005.90.11.00	TLC Estados Unidos	Estados Unidos	Enero 01 - Diciembre 31 / 2017	0.00	Sobre el contingente de 2.680.191 Tm Consumido a la fecha 98.43%
		TLC Canadá	Canadá	Mayo 01 - Mayo 15 / 2017	51.00	
		MERCOSUR	Argentina	Mayo 01 - Mayo 15 / 2017	44.05	
			Brasil	Mayo 01 - Mayo 15 / 2017	44.05	
			Paraguay	Mayo 01 - Mayo 15 / 2017	44.05	
		Comunidad Andina	Bolivia	Octubre 1 / 1992 - Indefinido	0.00	
	Ecuador	Octubre 1 / 1992 - Indefinido	0.00			
	Perú	Enero 1 / 2006 - Indefinido	0.00			
		<i>Arancel Variable SAFP</i>		Mayo 01 - Mayo 15 / 2017	58.00	Naciones Terceras
Soya	1201.90.00.00	TLC Estados Unidos	Estados Unidos	Mayo 15 / 2012 - Indefinido	0.00	
		TLC Canadá	Canadá	Mayo 01 - Mayo 15 / 2017	33.40	
		TLC Chile	Chile	Mayo 01 - Mayo 15 / 2017	27.00	
		MERCOSUR	Argentina	Mayo 01 - Mayo 15 / 2017	27.90	
			Brasil	Mayo 01 - Mayo 15 / 2017	27.90	
			Paraguay	Mayo 01 - Mayo 15 / 2017	28.05	
Comunidad Andina	Bolivia	Octubre 1 / 1992 - Indefinido	0.00			
	Ecuador	Octubre 1 / 1992 - Indefinido	0.00			
	Perú	Enero 1 / 2006 - Indefinido	0.00			
		<i>Arancel Variable SAFP</i>		Mayo 01 - Mayo 15 / 2017	40.00	Naciones Terceras
Torta de Soya	2304.00.00.00	TLC Estados Unidos	Estados Unidos	Mayo 15 / 2012 - Indefinido	0.00	
		TLC Canadá	Canadá	Mayo 01 - Mayo 15 / 2017	33.40	
		TLC Chile	Chile	Mayo 01 - Mayo 15 / 2017	27.00	
		MERCOSUR	Argentina	Mayo 01 - Mayo 15 / 2017	27.90	
			Brasil	Mayo 01 - Mayo 15 / 2017	27.90	
			Paraguay	Mayo 01 - Mayo 15 / 2017	28.05	
CAN	Bolivia	Octubre 1 / 1992 - Indefinido	0.00			
	Ecuador	Octubre 1 / 1992 - Indefinido	0.00			
	Perú	Enero 1 / 2006 - Indefinido	0.00			

Fuente: DIAN - Legiscomex.

05/05/2017

## Ronda de Precios # 18

### LIQUIDACIÓN SEMANAL DE COMMODITIES

#### FLETES MARITIMOS - U\$/Tm.

	04-may-17
Maíz Costa Atlántica	13.25
Maíz Buenaventura	20.00
Frijol soya Costa Atlántica	13.25
Frijol soya Buenaventura	20.00
Torta de Soya Costa Atlántica	13.25
Torta de Soya Buenaventura	20.00

#### COMPARATIVO DE PRECIOS - \$/Kg.

	04-may-17
Maíz Amarillo USA (Full) (*) C Atlántica	577.52
Maíz Amarillo USA (Full) (*) Buenaventura	599.34
Maíz Extruido (Full)(*) C Atlántica	667.52
Maíz Extruido (Full)(*) Buenaventura	689.34
Frijol Soya (Full) (*) C. Atlántica	1,253.28
Frijol Soya (Full) (*) Buenaventura	1,274.85
Habas de Frijol Soya (Full)(*) C. Atlántica	1,343.28
Habas de Frijol Soya (Full)(*) Buenaventura	1,364.85
Torta de Soya USA (Full) (*) C. Atlántica	1,335.24
Torta de Soya USA (Full) (*) Buenaventura	1,357.17

#### TARIFAS PORTUARIAS

PUERTO / PRODUCTO	BUENAVENTURA			BARRANQUILLA			
	CEREALES	TORTAS	SUBPRODUCTOS	CEREALES	TORTAS	SUBPRODUCTOS	
INSTALACIONES PORTUARIAS	U\$4/Tm	u\$4/Tm	U\$4/Tm	U\$4,50/Tm	U\$4,50/Tm	U\$4,50/Tm	
OPERADOR PORTUARIO	U\$1/Tm	U\$1/Tm	U\$1/Tm	U\$2,25/Tm	U\$2,25/Tm	U\$2,25/Tm	
SIA / ICA	U\$2/Tm	U\$2/Tm	U\$2/Tm	U\$2,00/Tm	U\$2,00/Tm	U\$2,00/Tm	
DESCARGUE DIRECTO	\$6,305/Tm	\$7,500/Tm	\$7,500/Tm	U\$1,60/Tm	U\$2,00/Tm	U\$2,00/Tm	
DESCARGUE A BODEGA	\$10,250/Tm	\$15,700/Tm	\$15,700/Tm	U\$4,00/Tm	U\$4,20/Tm	U\$4,20/Tm	
PUERTO / PRODUCTO	SANTA MARTHA			CARTAGENA			
	CEREALES	TORTAS	SUBPRODUCTOS	CEREALES	TORTAS	SUBPRODUCTOS	CONTENERORES
INSTALACIONES PORTUARIAS	TARIFA INTEGRAL DE DESCARGUE			TARIFA INTEGRAL DE DESCARGUE			
OPERADOR PORTUARIO							
SIA / ICA							
DESCARGUE DIRECTO	U\$7,30/Tm	U\$7,50/Tm	U\$7,50/Tm	U\$9,50/Tm	U\$9,50/Tm	U\$9,50/Tm	U\$130,00/Tm
DESCARGUE A BODEGA	U\$12,00/Tm	U\$12,50/Tm	U\$12,50/Tm	U\$11,50/Tm	U\$13,60/Tm	U\$13,60/Tm	U\$58,00/Tm

Bueno en cuanto los precios de los fletes, el ministerio de transporte diseño y sugirió a las empresas de transporte unos fletes regulados en donde se tiene en cuenta los tiempos de cargue y descargue al igual que el tiempo que se demora cargando y descargando y para ello dispuso de una pagina en donde se pueden hacer las liquidaciones y saber cual es el flete que va a costar para ese trayecto, la pagina es:

1. [www.mintransporte.gov.co](http://www.mintransporte.gov.co)

2. Servicios en línea

3. SICE-TAC

4. Hay tres opciones para hacer el cálculo:

a. SICE-TAC Cálculo Manual, b. SICE-TAC Cálculo Interactivo y c. SICE-TAC Simulador

