

12/05/2017

Ronda de Precios # 19

CONTENIDO

INFORME DE PRECIOS PORCINOS REPORTADOS POR FUERA DE FERIA DE GANADOS RONDA 19: del 06 al 12 de Mayo / 17	2
PRECIO SEMANAL DEL CERDO EN PIE Y CANAL	3
PESO SEMANAL DEL CERDO EN PIE	3
PESO SEMANAL DE CANAL DE CERDO	4
PRECIOS FRIGORIFICO GUADALUPE (EFEGE) DEL CERDO EN PIE Y DE LA CANAL	4
PRECIO SEMANAL DEL CERDO EN CENTRAL GANADERA	5
PRECIO SEMANAL DEL BOVINO CEBADO EN EFEGE Y CENTRAL GANADERA (\$ / Kg)	6
PRECIOS EN MERCADOS MAYORISTAS — SIPSA	7
PRECIOS DE PACKERS EN ESTADOS UNIDOS	8
COSTOS DE PRODUCCIÓN - ZONA PEREIRA	9
IMPORTACIONES SEMANALES DE CARNE DE CERDO (SICEX) Y TRM	14
PRECIOS FUTUROS DE MATERIAS PRIMAS	15

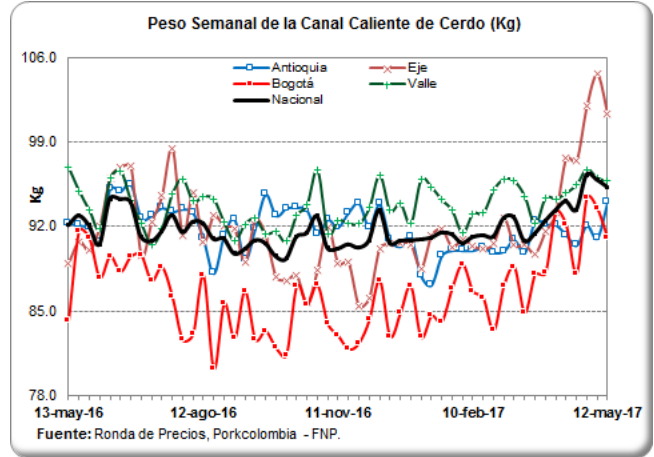
AVANCE DEL CONTINGENTE DE MAÍZ AMARILLO	16
ARANCELES VIGENTES PARA CARNE DE CERDO Y MATERIAS PRIMAS DEL SECTOR	16
LIQUIDACIÓN SEMANAL DE <i>COMMODITIES</i>	17

12/05/2017

Ronda de Precios # 19

PESO PROMEDIO SEMANAL DE LA CANAL CALIENTE DE CERDO (Kilogramos)

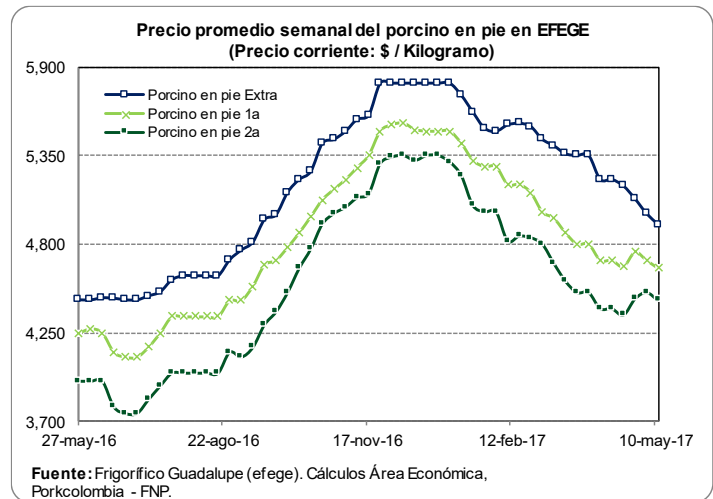
Ronda	Semana	Antioquia	Eje Cafetero	Bogotá	Valle	Nacional
7	17-feb-17	90.2	90.1	86.1	93.1	91.3
8	24-feb-17	89.8	90.6	83.4	95.0	91.2
9	03-mar-17	90.0	92.6	87.1	95.9	92.7
10	10-mar-17	90.9	90.4	88.6	95.7	92.8
11	17-mar-17	89.8	90.5	84.9	94.5	90.8
12	24-mar-17	92.4	89.7	88.0	92.2	91.4
13	31-mar-17	92.2	91.5	88.1	94.4	92.4
14	07-abr-17	92.1	93.1	93.1	94.3	93.3
15	14-abr-17	91.3	97.7	92.1	94.8	94.1
16	21-abr-17	90.4	97.4	88.1	95.4	93.4
17	28-abr-17	92.1	102.0	94.3	96.7	96.3
18	05-may-17	91.0	104.6	93.5	96.0	95.9
19	12-may-17	94.0	101.3	91.0	95.7	95.3



PRECIOS DIARIOS EN FRIGORIFICO GUADALUPE (EFEGE), EN PIE (\$ / Kilogramo)

Fecha	Porcino en pie Extra	Porcino en pie 1a	Porcino en pie 2a
01-may.-17			
02-may.-17	5,000	4,700	4,500
03-may.-17	5,000	4,700	4,500
04-may.-17	5,000	4,700	4,500
05-may.-17	4,950	4,700	4,500
06-may.-17			
07-may.-17			
08-may.-17	4,900	4,650	4,450
09-may.-17	4,900	4,650	4,450
10-may.-17	4,900	4,650	4,450
11-may.-17	4,950	4,650	4,450
12-may.-17	4,950	4,650	4,450

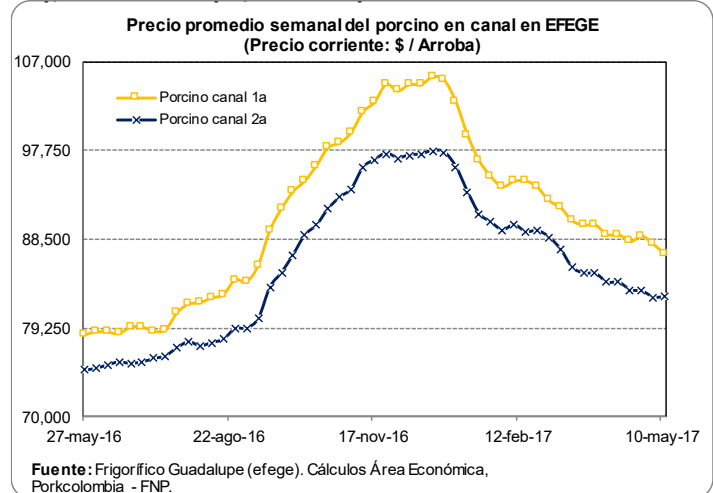
Fuente: EFEGE.



PRECIOS DIARIOS EN FRIGORIFICO GUADALUPE (EFEGE), EN CANAL (\$ / Arroba)

Fecha	Porcino canal 1a	Porcino canal 2a
01-may.-17		
02-may.-17	88,050	82,500
03-may.-17	88,050	82,500
04-may.-17	88,050	82,500
05-may.-17	87,700	82,300
06-may.-17		
07-may.-17		
08-may.-17	87,150	82,500
09-may.-17	87,150	82,500
10-may.-17	87,150	82,500
11-may.-17	86,650	82,500
12-may.-17	86,650	82,500

Fuente: EFEGE.



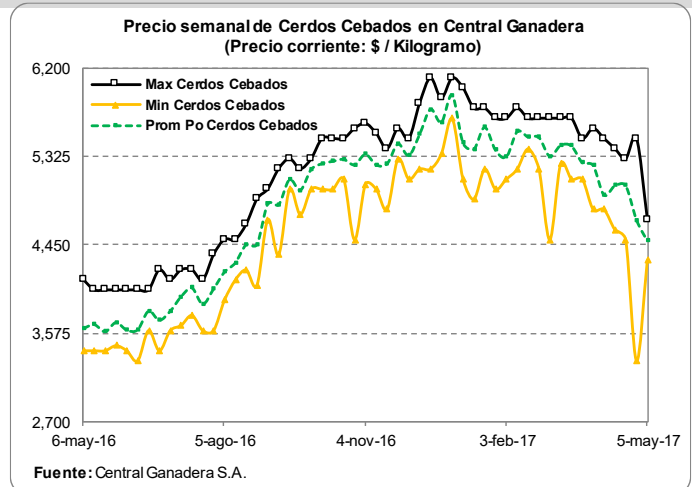
12/05/2017

Ronda de Precios # 19

PRECIO SEMANAL DEL CERDO CEBADO EN CENTRAL GANADERA (\$ / Kg)

Semana	Max Cerdos Cebados	Min Cerdos Cebados	Prom Po Cerdos Cebados
17-feb-17	5,700	5,400	5,522
24-feb-17	5,700	5,200	5,516
3-mar-17	5,700	4,500	5,330
10-mar-17	5,700	5,250	5,438
17-mar-17	5,700	5,100	5,432
24-mar-17	5,500	5,100	5,267
31-mar-17	5,600	4,800	5,239
7-abr-17	5,500	4,800	4,947
14-abr-17	5,400	4,600	5,038
21-abr-17	5,300	4,500	5,038
28-abr-17	5,500	3,300	4,700
5-may-17	4,700	4,300	4,490

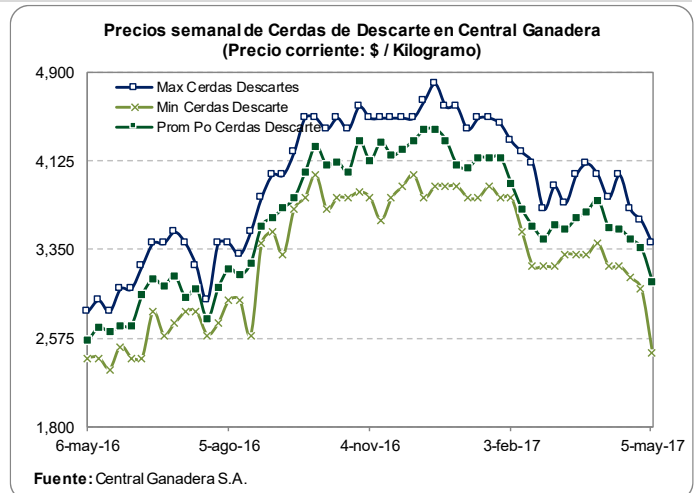
Fuente: Central Ganadera



PRECIO SEMANAL DE LAS CERDAS DE DESCARTE EN CENTRAL GANADERA (\$ / Kg)

Semana	Max Cerdas Descarte	Min Cerdas Descarte	Prom Po Cerdas Descarte
17-feb-17	4,100	3,200	3,550
24-feb-17	3,700	3,200	3,447
3-mar-17	3,900	3,200	3,565
10-mar-17	3,750	3,300	3,529
17-mar-17	4,000	3,300	3,622
24-mar-17	4,100	3,300	3,683
31-mar-17	4,000	3,400	3,782
7-abr-17	3,800	3,200	3,539
14-abr-17	4,000	3,200	3,528
21-abr-17	3,700	3,100	3,442
28-abr-17	3,600	3,000	3,362
5-may-17	3,400	2,450	3,073

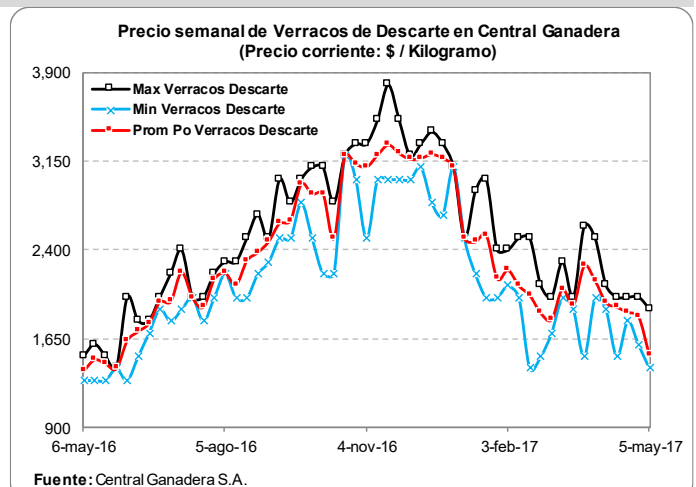
Fuente: Central Ganadera



PRECIO SEMANAL DE LOS VERRACOS DE DESCARTE

Semana	Max Verracos Descarte	Min Verracos Descarte	Prom Po Verracos Descarte
17-feb-17	2,500	1,400	2,020
24-feb-17	2,100	1,500	1,871
3-mar-17	2,000	1,700	1,814
10-mar-17	2,300	2,000	2,073
17-mar-17	2,000	1,900	1,936
24-mar-17	2,600	1,500	2,267
31-mar-17	2,500	2,000	2,144
7-abr-17	2,100	1,900	1,960
14-abr-17	2,000	1,500	1,920
21-abr-17	2,000	1,800	1,877
28-abr-17	2,000	1,600	1,840
5-may-17	1,900	1,400	1,510

Fuente: Central Ganadera



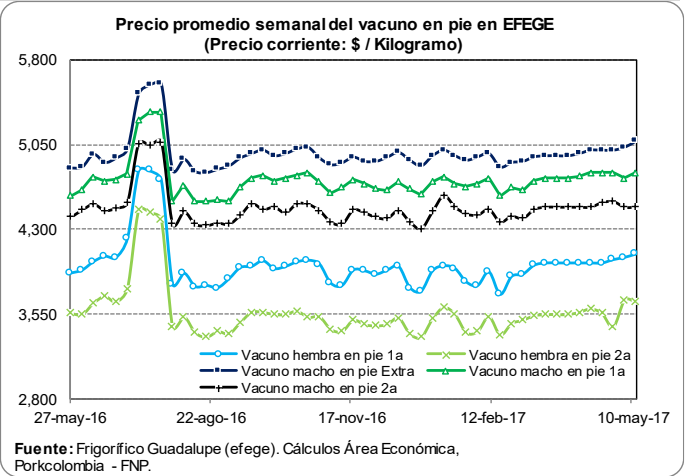
12/05/2017

Ronda de Precios # 19

PRECIOS DIARIOS DEL BOVINO EN PIE, FRIG. GUADALUPE (EFEGE) (\$/Kg)

Fecha	Vacuno hembra en pie 1a	Vacuno hembra en pie 2a	Vacuno macho en pie Extra	Vacuno macho en pie 1a	Vacuno macho en pie 2a
01-may.-17					
02-may.-17	4,050	3,650	5,000	4,750	4,500
03-may.-17	4,050	3,650	5,000	4,750	4,500
04-may.-17	4,050	3,700	5,050	4,750	4,500
05-may.-17	4,050	3,700	5,050	4,750	4,500
06-may.-17					
07-may.-17					
08-may.-17	4,050	3,600	5,050	4,800	4,500
09-may.-17	4,050	3,600	5,050	4,800	4,500
10-may.-17	4,100	3,700	5,100	4,800	4,500
11-may.-17	4,100	3,700	5,100	4,800	4,500
12-may.-17	4,100	3,700	5,100	4,800	4,500

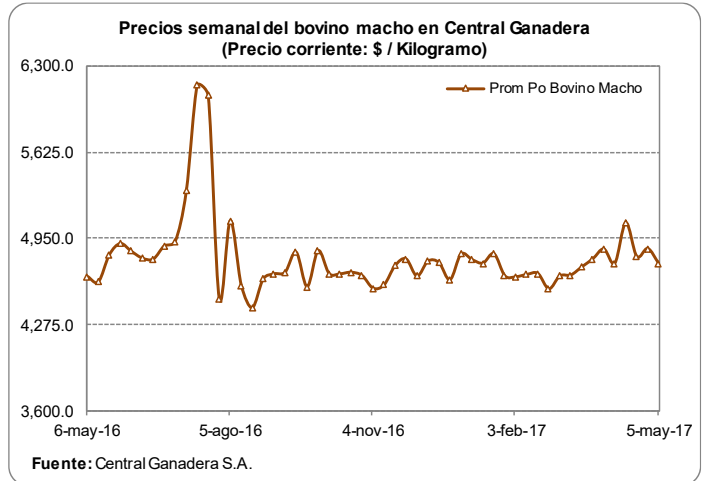
Fuente: EFEGE.



PRECIO SEMANAL DEL BOVINO MACHO EN CENTRAL GANADERA (\$ / Kg)

Semana	Max Bovino Macho	Min Bovino Macho	Prom Po Bovino Macho
17-feb-17	5,100	4,250	4,670
24-feb-17	5,050	3,650	4,549
3-mar-17	5,050	4,200	4,651
10-mar-17	5,050	4,200	4,658
17-mar-17	5,150	4,400	4,722
24-mar-17	5,250	4,649	4,785
31-mar-17	5,270	4,600	4,862
7-abr-17	5,220	4,430	4,750
14-abr-17	5,480	4,550	5,069
21-abr-17	5,350	4,400	4,803
28-abr-17	5,200	4,150	4,866
5-may-17	5,230	4,350	4,748

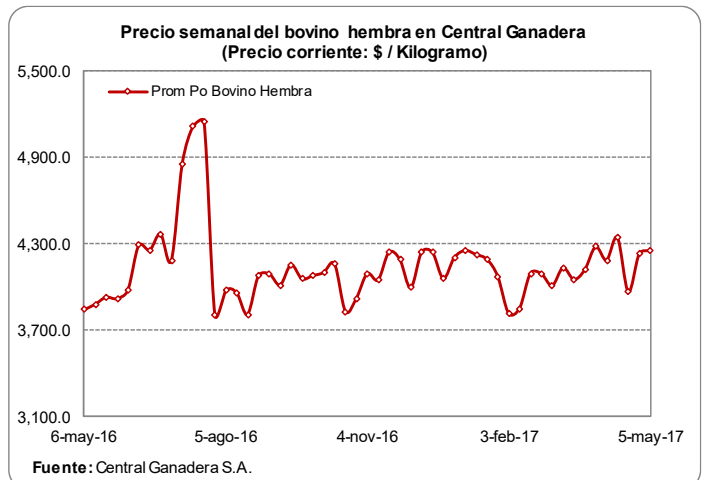
Fuente: Central Ganadera



PRECIO SEMANAL DEL BOVINO HEMBRA EN CENTRAL GANADERA (\$/ Kg)

Semana	Max Bovino Hembra	Min Bovino Hembra	Prom Po Bovino Hembra
17-feb-17	4,600	3,000	4,091
24-feb-17	4,500	3,900	4,089
3-mar-17	4,420	3,500	4,006
10-mar-17	4,430	3,800	4,130
17-mar-17	4,600	3,000	4,049
24-mar-17	4,500	3,800	4,116
31-mar-17	4,600	4,100	4,276
7-abr-17	4,470	3,900	4,183
14-abr-17	4,700	3,970	4,340
21-abr-17	4,300	3,500	3,962
28-abr-17	4,550	3,930	4,226
5-may-17	4,600	3,700	4,250

Fuente: Central Ganadera



12/05/2017

Ronda de Precios # 19

COSTOS DE PRODUCCIÓN EN PORCICULTURA—ZONA PEREIRA

COSTOS DE PRODUCCION PORCICULTURA REGIONALES - ZONA PEREIRA

MARZO DE 2017

TABLA 1. COSTO DE PRODUCCIÓN LECHÓN DESTETE Y LECHÓN EN PRECEBOS

Rubro	Costo lechón al destete (5.5kg)		Costo lechón a los 22.2 kg	
	Valor	Participación	Valor	Participación
Lechón	\$ 0	0.0%	\$ 103,653	62.7%
Alimento	\$ 47,331	45.7%	\$ 42,425	25.7%
Pie de cría	\$ 22,403	21.6%	\$ 0	0.0%
Infertilidad	\$ 3,809	3.7%	\$ 0	0.0%
Mano de obra	\$ 13,037	12.6%	\$ 5,801	3.5%
Instalaciones	\$ 6,535	6.3%	\$ 3,700	2.2%
Medicam y biológicos	\$ 8,506	8.2%	\$ 5,673	3.4%
Mortalidad	\$ 0	0.0%	\$ 2,671	1.6%
Comercialización	\$ 0	0.0%	\$ 0	0.0%
Otros	\$ 2,032	2.0%	\$ 1,311	0.8%
TOTAL	\$ 103,653	100.0%	\$ 165,234	100.0%
\$/kg producido	\$18,846		\$7,442	

El rubro alimento para todos los cálculos incluye descuentos comerciales y fletes. No incluye IVA pues asume que el productor solicita la devolución del impuesto.

TABLA 2. CIFRAS DE REFERENCIA

PRECIO PROMEDIO KG/PIE PERÍODO	\$5,523
PRECIO PROMEDIO KG EN CANAL	\$7,140
\$ / DÉCIMA DE CONVERSIÓN ENGORDE	\$10,707
COSTO KG CERDO EN PIE ENGORDE	\$5,057
COSTO KG CERDO EN PIE C. COMPLETO	\$4,626
COSTO KG CANAL REFRIGERADA	\$6,268

En este recuadro se han incluido cifras de referencia para el productor: Los valores de venta por kilo en pie y en canal utilizados para los cálculos, los costos de producción de kilo en pie (para granjas de engorde y en ciclo completo) y el costo de producción por kilo de canal para ciclo completo.

TABLA 3. COSTO DE PRODUCCIÓN CERDO EN PIE PUESTO EN FRIGORÍFICO Y COSTO CANAL REFRIGERADA

Rubro	Costo cerdo granja de engorde		Costo cerdo granja ciclo completo		Costo canal refrigerada	
	Valor	Participación	Valor	Participación	Valor	Participación
Lechón	\$ 210,034	38.9%	\$ 0	0.0%	\$ 0	0.0%
Alimento	\$ 281,279	52.0%	\$ 371,035	74.3%	\$ 371,035	68.1%
Pie de cría	\$ 0	0.0%	\$ 22,403	4.5%	\$ 22,403	4.1%
Infertilidad	\$ 0	0.0%	\$ 3,809	0.8%	\$ 3,809	0.7%
Mano de obra	\$ 12,725	2.4%	\$ 31,563	6.3%	\$ 31,563	5.8%
Instalaciones	\$ 7,301	1.4%	\$ 17,536	3.5%	\$ 17,536	3.2%
Medicam y biológicos	\$ 2,030	0.4%	\$ 16,209	3.2%	\$ 16,209	3.0%
Mortalidad	\$ 3,170	0.6%	\$ 5,393	1.1%	\$ 5,393	1.0%
Comercialización	\$ 11,408	2.1%	\$ 11,408	2.3%	\$ 11,408	2.1%
Transformación	\$ 0	0.0%	\$ 0	0.0%	\$ 44,721	8.2%
Otros	\$ 3,066	0.6%	\$ 6,410	1.3%	\$ 6,410	1.2%
TOTAL	\$ 531,014	100.0%	\$ 485,766	100.0%	\$ 530,487	97.3%
\$/kg producido	\$5,057		\$4,626		\$6,268	

Se estima el costo para quienes compran el lechón (granja de engorde), para quienes tienen los procesos de cría y engorde (granja de ciclo completo) y el costo de producción de la canal refrigerada para quienes tiene ciclo completo.

COSTOS DE PRODUCCIÓN EN PORCICULTURA—ZONA PEREIRA

ANÁLISIS DE LA CANAL

TABLA 9. COSTO UNIDAD DE CONTENIDO MAGRO (CM)

	%	kg CM	Costo kg CM
P	40	33.85	\$13,262
	41	34.70	\$12,939
	42	35.54	\$12,631
O	43	36.39	\$12,337
	44	37.24	\$12,057
	45	38.08	\$11,789
	46	38.93	\$11,532
R	47	39.78	\$11,287
	48	40.62	\$11,052
	49	41.47	\$10,826
	50	42.31	\$10,610
U	51	43.16	\$10,402
	52	44.01	\$10,202
	53	44.85	\$10,009
	54	45.70	\$9,824
	55	46.55	\$9,645
E	56	47.39	\$9,473
	57	48.24	\$9,307
	58	49.08	\$9,146
	59	49.93	\$8,991
S	60	50.78	\$8,841
	61	51.62	\$8,697
	62	52.47	\$8,556

Establece el costo de producción de un punto porcentual de contenido magro en la canal obtenida en frigorífico.

Asume que la grasa y el hueso tienen un valor = \$0

La cifra resultante no tiene significado de mercado.

SEUROP (ítem informativo) = Sistema de clasificación según contenido magro.

TABLA 10. COSTO PRODUCCIÓN CANAL EN CICLO COMPLETO

Rubro	Valor	Participación
Alimento (*)	\$371,035	69.94%
Pie de cría	\$22,403	4.22%
Infertilidad	\$3,809	0.72%
Mano de obra	\$31,563	5.95%
Instalaciones	\$17,536	3.31%
Medicamentos-biológico	\$16,209	3.06%
Mortalidad	\$5,393	1.02%
Otros	\$6,410	1.21%
Flete porcinos en pie	\$9,908	1.87%
Licencias y lavado	\$1,500	0.28%
Guía de sacrificio	\$33,815	6.37%
Cuota Fomento	\$7,869	1.48%
Impuesto en frigorífico	\$3,037	0.57%
Total	\$530,487	100.00%

TABLA 11. VALORACIÓN DE MERMAS

VALORACIÓN DE MERMAS		
TRANSPORTE	2.0%	\$11,835
CANAL CALIENTE	0.5%	\$3,037

La tabla de valoración de mermas es de carácter informativo.

Las mermas en los cálculos están incorporadas como la menor cantidad de producto final obtenido y su reflejo en el ingreso.

TABLA 12. IVA PAGADO POR ALIMENTO

VALOR IVA PAGADO POR CERDO	
DESTETE	\$2,289
PRECEBOS	\$2,079
ENGORDE	\$13,645
CICLO COMPLETO	\$18,013
CANAL	\$18,013

La tabla del IVA pagado por alimento es de carácter informativo.

El análisis considera que un poricultor tecnificado realiza la solicitud de devolución del IVA. Si no se realiza la solicitud, el valor del IVA se traduce en aumento del costo de producción.

12/05/2017

Ronda de Precios # 19

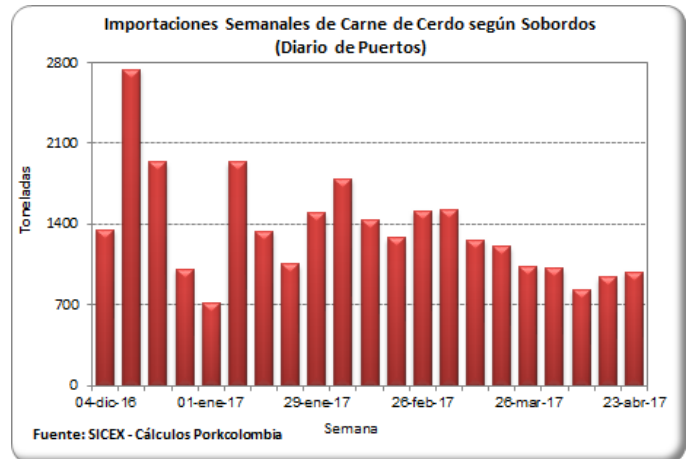
IMPORTACIONES SEMANALES DE CARNE DE CERDO SEGÚN SOBORDOS

Información consolidada en los puertos de Barranquilla, Cartagena, Buenaventura y Santa Marta.

Dado que SICEX es una plataforma de consulta online, las cifras de las ocho últimas semanas están sujetas a modificaciones por parte de la fuente.

Semana	Toneladas
15-ene-17	1,339
22-ene-17	1,050
29-ene-17	1,496
05-feb-17	1,791
12-feb-17	1,431
19-feb-17	1,279
26-feb-17	1,513
05-mar-17	1,519
12-mar-17	1,262
19-mar-17	1,204
26-mar-17	1,035
02-abr-17	1,016
09-abr-17	834
16-abr-17	940
23-abr-17	986

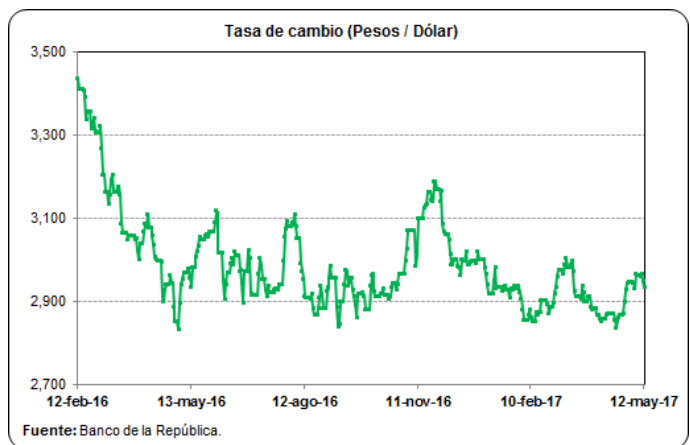
Fuente: SICEX



TASA DE CAMBIO (US\$ / Peso Colombiano)

Fecha	Tasa de Cambio
28-abr-17	2,944.31
29-abr-17	2,947.85
30-abr-17	2,947.85
01-may-17	2,947.85
02-may-17	2,947.85
03-may-17	2,945.53
04-may-17	2,930.17
05-may-17	2,967.44
06-may-17	2,961.78
07-may-17	2,961.78
08-may-17	2,961.78
09-may-17	2,959.26
10-may-17	2,967.24
11-may-17	2,949.35
12-may-17	2,933.92

Fuente: Banco de la República



12/05/2017

Ronda de Precios # 19

PRECIOS FUTUROS DE MATERIAS PRIMAS

Valores de Cierre Contratos de Futuros (US\$ / Tm)

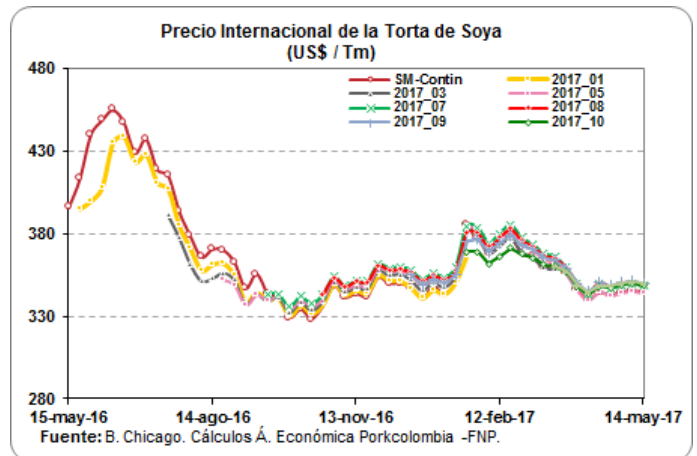
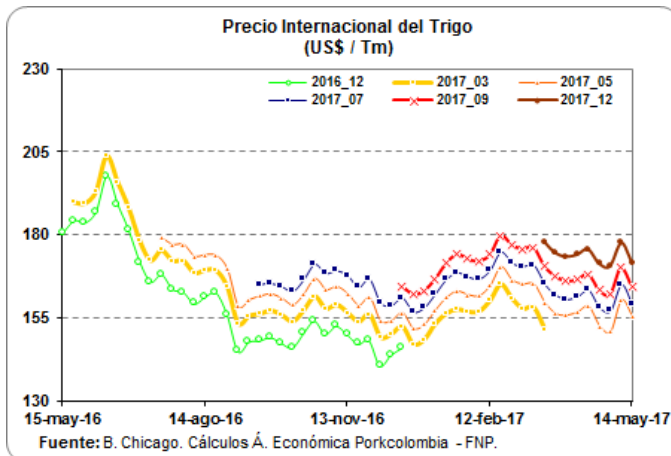
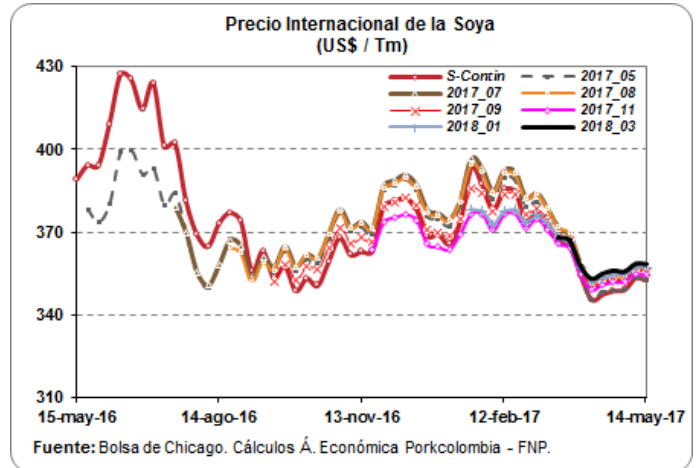
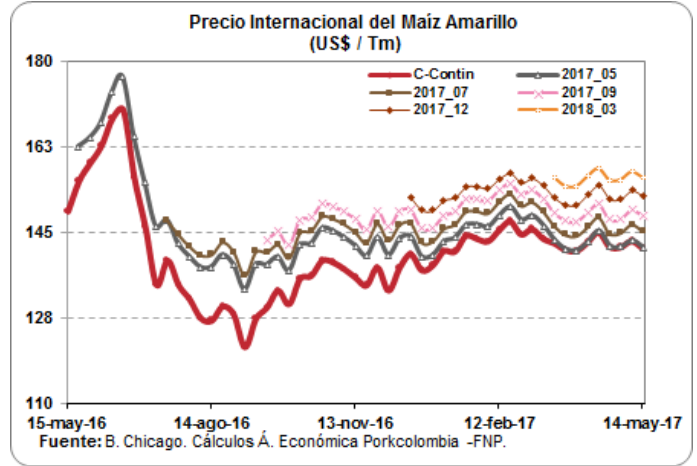
Contrato	Maíz*	Soya*	Torta de soya**
may-17			
03/05/2017	144.2	354.8	346.8
04/05/2017	140.9	354.7	346.2
05/05/2017	142.4	353.8	344.3
08/05/2017	140.4	351.4	341.2
09/05/2017	141.0	354.7	346.3
10/05/2017	143.8	353.4	345.9
jul-17			
03/05/2017	147.5	358.3	351.4
04/05/2017	144.3	358.0	351.2
05/05/2017	146.0	357.5	349.3
08/05/2017	144.1	354.5	345.7
09/05/2017	144.3	357.9	351.1
10/05/2017	147.1	356.5	350.2
ago-17			
03/05/2017		358.8	352.5
04/05/2017		357.9	351.7
05/05/2017		357.8	350.1
08/05/2017		354.9	346.5
09/05/2017		358.2	351.5
10/05/2017		356.9	351.0
sep-17			
03/05/2017	150.4	357.1	352.5
04/05/2017	147.2	355.5	351.7
05/05/2017	148.9	355.9	350.1
08/05/2017	147.2	353.6	347.0
09/05/2017	147.4	356.5	351.5
10/05/2017	150.3	355.8	351.5

Fuente: CME Group

Para una mejor lectura y comprensión, los precios de los contratos de materias primas se convirtieron a dólares por tonelada, tomando como referencia la tabla de conversión del Consejo Americano de Granos (U.S. Grains Council).

*Los precios de los contratos originalmente se encuentran en centavos por bushel.

**Los precios de los contratos originalmente se encuentran en toneladas cortas.



12/05/2017

Ronda de Precios # 19

LIQUIDACIÓN SEMANAL DE COMMODITIES

FLETES MARITIMOS - U\$/Tm.

	11-may-17
Maíz Costa Atlántica	13.25
Maíz Buenaventura	20.00
Frijol soya Costa Atlántica	13.25
Frijol soya Buenaventura	20.00
Torta de Soya Costa Atlántica	13.25
Torta de Soya Buenaventura	20.00

COMPARATIVO DE PRECIOS - \$/Kg.

	11-may-17
Maíz Amarillo USA (Full) (*) C Atlántica	646.68
Maíz Amarillo USA (Full) (*) Buenaventura	671.26
Maíz Extruido (Full)(*) C Atlántica	736.68
Maíz Extruido (Full)(*) Buenaventura	761.26
Frijol Soya (Full) (*) C. Atlántica	1,268.36
Frijol Soya (Full) (*) Buenaventura	1,290.07
Habas de Frijol Soya (Full)(*) C. Atlántica	1,358.36
Habas de Frijol Soya (Full)(*) Buenaventura	1,380.07
Torta de Soya USA (Full) (*) C. Atlántica	1,359.54
Torta de Soya USA (Full) (*) Buenaventura	1,381.68

TARIFAS PORTUARIAS

PUERTO / PRODUCTO	BUENAVENTURA			BARRANQUILLA			
	CEREALES	TORTAS	SUBPRODUCTOS	CEREALES	TORTAS	SUBPRODUCTOS	
SERVICIOS							
INSTALACIONES PORTUARIAS	U\$4/Tm	u\$4/Tm	U\$4/Tm	U\$4,50/Tm	U\$4,50/Tm	U\$4,50/Tm	
OPERADOR PORTUARIO	U\$1/Tm	U\$1/Tm	U\$1/Tm	U\$2,25/Tm	U\$2,25/Tm	U\$2,25/Tm	
SIA / ICA	U\$2/Tm	U\$2/Tm	U\$2/Tm	U\$2,00/Tm	U\$2,00/Tm	U\$2,00/Tm	
DESCARGUE DIRECTO	\$6,305/Tm	\$7,500/Tm	\$7,500/Tm	U\$1,60/Tm	U\$2,00/Tm	U\$2,00/Tm	
DESCARGUE A BODEGA	\$10,250/Tm	\$15,700/Tm	\$15,700/Tm	U\$4,00/Tm	U\$4,20/Tm	U\$4,20/Tm	
PUERTO / PRODUCTO	SANTA MARTHA			CARTAGENA			
	CEREALES	TORTAS	SUBPRODUCTOS	CEREALES	TORTAS	SUBPRODUCTOS	CONTENERORES
SERVICIOS							
INSTALACIONES PORTUARIAS	TARIFA INTEGRAL DE DESCARGUE			TARIFA INTEGRAL DE DESCARGUE			
OPERADOR PORTUARIO							
SIA / ICA							
DESCARGUE DIRECTO	U\$7,30/Tm	U\$7,50/Tm	U\$7,50/Tm	U\$9,50/Tm	U\$9,50/Tm	U\$9,50/Tm	U\$130,00/Tm
DESCARGUE A BODEGA	U\$12,00/Tm	U\$12,50/Tm	U\$12,50/Tm	U\$11,50/Tm	U\$13,60/Tm	U\$13,60/Tm	U\$58,00/Tm

Bueno en cuanto los precios de los fletes, el ministerio de transporte diseño y sugirió a las empresas de transporte unos fletes regulados en donde se tiene en cuenta los tiempos de cargue y descargue al igual que el tiempo que se demora cargando y descargando y para ello dispuso de una pagina en donde se pueden hacer las liquidaciones y saber cual es el flete que va a costar para ese trayecto, la pagina es:

1. www.mintransporte.gov.co

2. Servicios en línea

3. SICE-TAC

4. Hay tres opciones para hacer el cálculo:

a. SICE-TAC Cálculo Manual, b. SICE-TAC Cálculo Interactivo y c. SICE-TAC Simulador

