

CONTENIDO

INFORME DE PRECIOS PORCINOS REPORTADOS POR FUERA DE FERIA DE GANADOS:

RONDA 21:

Del 21 al 27 de Mayo 2016 2

**HISTÓRICO PRECIO DE CERDO EN PIE
Vrs COSTO DE PRODUCCIÓN 3**

PRECIO SEMANAL DEL CERDO EN PIE
(\$ / Kg) 4

PRECIO SEMANAL DE CERDO EN CANAL
(\$ / Kg) 4

PESO SEMANAL DEL CERDO EN PIE
(Kg) 4

PESO SEMANAL DE CERDO EN CANAL
(Kg) 5

PRECIOS DIARIOS EN FRIGORIFICO GUADALUPE (EFEGE), EN PIE (\$ / Kg) 5

PRECIOS DIARIOS EN FRIGORIFICO GUADALUPE (EFEGE), EN CANAL (\$ / @) 5

PRECIO SEMANAL DEL CERDO CEBADO EN CENTRAL GANADERA (\$ / Kg) 6

PRECIO SEMANAL DEL BOVINO CEBADO EN EFEGE Y CENTRAL GANADERA (\$ / Kg) 7

PRECIOS PROMEDIO SEMANALES EN MERCADOS MAYORISTAS:

Pernil de Cerdo 8
Lomo 8
Brazo 8

PRECIOS DE PACKERS
EN ESTADOS UNIDOS 9

IMPORTACIONES SEMANALES DE CARNE DE CERDO SEGÚN SOBORDOS 10

TASA DE CAMBIO 10

PRECIOS FUTUROS
DE MATERIAS PRIMAS 11

ARANCELES VIGENTES PARA CARNE DE CERDO Y MATERIAS PRIMAS DEL SECTOR 12

LIQUIDACIÓN SEMANAL
DE *COMMODITIES* 13

ASOCIACIÓN COLOMBIANA DE PORCICULTORES FONDO NACIONAL DE LA PORCICULTURA

Documento elaborado y de propiedad del Área Económica de la *Asociación Colombiana de Porcicultores — Fondo Nacional de la Porcicultura (Asoporcicultores — FNP)*. La información contenida corresponde a fuentes primarias y secundarias, y en ambos casos, sus registros y/o datos consolidados están sujetos a actualización, revisión y omisión, en la medida que las mismas fuentes lo realicen. En ese sentido, no es responsabilidad del Área Económica, ni de *Asoporcicultores — FNP*, los cambios, ajustes o variaciones que éstos puedan presentar en el tiempo. Asimismo, tampoco es responsabilidad de Área Económica ni de *Asoporcicultores — FNP*, el uso y alcance que quiera bridar el lector a la información. Finalmente, inquietudes o algún comentario u observación del documento, por favor escríbanos al correo fgonzalez@asoporcicultores.co, arojas@asoporcicultores.co y dsanchez@asoporcicultores.co.

INFORME DE PRECIOS PORCINOS REPORTADOS POR FUERA DE FERIA DE GANADOS

Precios Pagados al Porcicultor

RONDA 21: Del 21 al 27 de Mayo de 2016

Cerdo en Pie

	1/3 Superior	1/3 Medio	1/3 Inferior	# Animales	\$ Promedio	Variación	Kg. Promedio
ANTIOQUIA							
Precio/Kg.	\$4,273	\$4,138	\$4,026	5,320	\$ 4,146	-1.05%	107.2
No. Cerdos	1,773	1,774	1,773			-4.56%	
EJE CAFETERO							
Precio/Kg.	\$4,324	\$4,285	\$4,180	655	\$ 4,263	-0.69%	108.4
No. Cerdos	218	219	218			-12.78%	
VALLE DEL CAUCA							
Precio/Kg.	\$4,209	\$4,200	\$4,004	1,239	\$ 4,138	-1.19%	113.8
No. Cerdos	413	413	413			20.64%	
ATLÁNTICO							
Precio/Kg.	\$4,782	\$4,700	\$4,618	440	\$ 4,700	0.47%	94.6
No. Cerdos	147	146	147			-4.56%	
BOGOTÁ							
Precio/Kg.	\$4,569	\$4,519	\$4,398	1,723	\$ 4,495	1.73%	108.2
No. Cerdos	574	575	574			6.10%	
Consolidado Nacional				9,377	\$4,243		107.7
				-0.6%	-0.42%		

Cerdo buena genética, lotes uniformes, entre 90 y 120 Kg. Pesados en báscula camionera cerca de la planta de sacrificio.

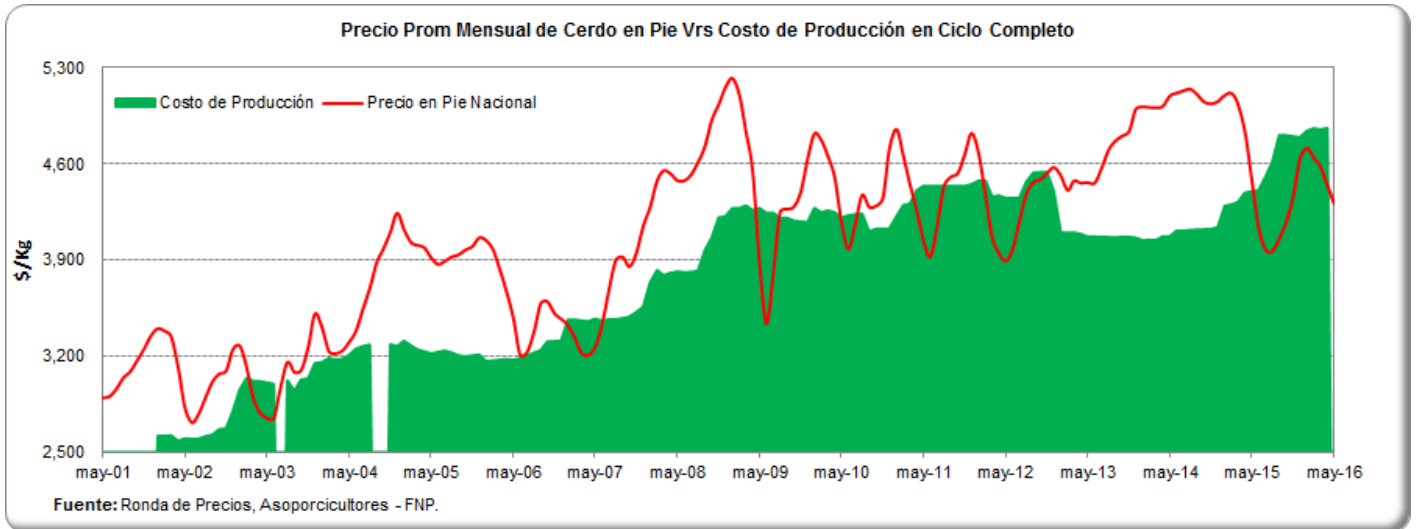
Cerdo en Canal, caliente y sin refrigerar

REGIÓN	Precio Kg.	Variación	P. Promedio Kg.
ANTIOQUIA	\$5,262	-0.08%	91.9
EJE CAFETERO	\$5,737	-0.59%	90.0
BOGOTA	\$5,975	-2.27%	91.0
VALLE DEL CAUCA	\$5,616	0.20%	93.3
Consolidado Nacional	\$5,588	-0.58%	92.1

Los precios para quienes negocian en granja, como en el Valle del Cauca, son ajustados para efectos de estimar la merma y flete, aprox. \$50.

Nota importante: Este es un sondeo de precios telefónico a una muestra o grupo de porcicultores y comercializadores de cada zona: Antioquia, Eje Cafetero, Valle del Cauca, Atlántico y Bogotá, que permite obtener una aproximación del precio promedio nacional, pero que de ninguna manera representa tamaño del mercado o el universo de productores y comercializadores de cerdo en nuestro país. En este sentido este ejercicio busca ser un referente de las transacciones en valor y volumen de cerdos sacrificados en planta, de buena genética, entre 90 y 120 kg. dentro de los mercados de cerdos cebados y canales de estas zonas. En particular, el diseño de la publicación se orienta a resaltar los límites máximos, medios y mínimos de los precios promedio, dando un posible margen de variación del precio en cada región, lo que no desconoce que se den transacciones en el mercado con un valor mayor o menor a la ronda. Por último, queremos enfatizar que esta ronda busca ser un referente de los precios y no se orienta a determinar el precio del mercado.

HISTÓRICO PRECIO DE CERDO EN PIE Vrs COSTO DE PRODUCCIÓN



PRECIO PROMEDIO MENSUAL DE CERDO EN PIE (\$ / Kilogramo)

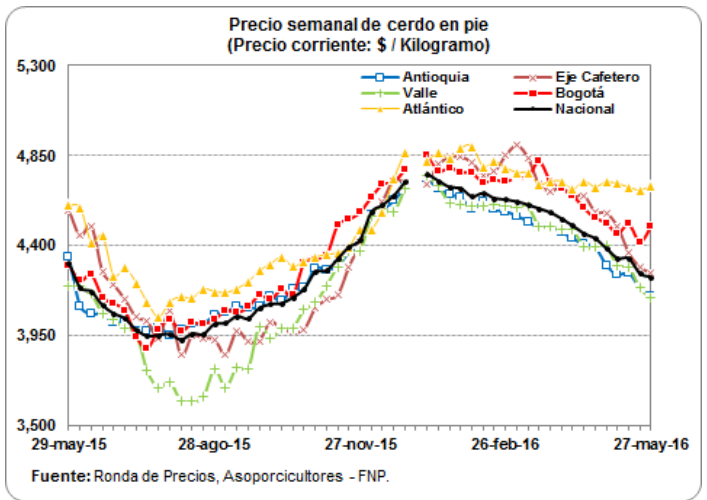
Mes	2001	2002	2003	2004	2005	2006	2007	2008	2009	2010	2011	2012	2013	2014	2015	2016
Ene	2,972	3,402	3,276	3,413	4,121	4,043	3,424	4,287	5,224	4,820	4,853	4,680	4,516	5,014	5,100	4,716
Feb	2,946	3,383	3,114	3,236	4,028	3,975	3,329	4,479	5,101	4,771	4,657	4,369	4,409	5,012	5,114	4,644
Mar	2,891	3,345	2,899	3,220	4,008	3,840	3,224	4,551	4,846	4,660	4,458	4,068	4,477	5,008	5,031	4,582
Abr	2,872	3,125	2,788	3,239	3,990	3,675	3,209	4,529	4,546	4,502	4,260	3,949	4,461	5,021	4,830	4,446
May	2,897	2,830	2,752	3,302	3,919	3,485	3,266	4,479	3,889	4,177	4,043	3,893	4,465	5,095	4,485	4,311
Jun	2,909	2,717	2,748	3,385	3,870	3,211	3,431	4,478	3,437	3,983	3,924	3,980	4,461	5,116	4,131	
Jul	2,963	2,778	2,970	3,539	3,892	3,227	3,679	4,521	3,794	4,159	4,151	4,182	4,566	5,133	3,975	
Ago	3,043	2,897	3,157	3,694	3,924	3,372	3,899	4,612	4,250	4,372	4,441	4,382	4,698	5,145	3,964	
Sep	3,089	3,013	3,084	3,881	3,939	3,584	3,923	4,730	4,270	4,288	4,506	4,465	4,768	5,104	4,058	
Oct	3,170	3,072	3,099	3,982	3,975	3,598	3,852	4,918	4,288	4,294	4,532	4,486	4,803	5,052	4,176	
Nov	3,254	3,094	3,263	4,104	4,000	3,513	3,954	5,034	4,395	4,347	4,671	4,532	4,837	5,038	4,358	
Dic	3,348	3,249	3,508	4,243	4,063	3,471	4,147	5,158	4,633	4,714	4,823	4,576	4,999	5,054	4,634	
Total	3,030	3,075	3,055	3,603	3,977	3,583	3,612	4,648	4,390	4,424	4,443	4,297	4,622	5,066	4,488	4,540

COSTO DE PRODUCCIÓN EN CICLO COMPLETO (Incluye IVA) (\$/Kilogramo)

Mes	2002	2003	2004	2005	2006	2007	2008	2009	2010	2011	2012	2013	2014	2015	2016
Ene	2,618	2,957	3,156	3,311	3,163	3,466	3,736	4,277	4,278	4,216	4,477	4,097	4,042	4,294	4,839
Feb	2,619	3,041	3,185	3,276	3,168	3,465	3,826	4,276	4,245	4,299	4,478	4,100	4,046	4,304	4,858
Mar	2,623	3,019	3,175	3,249	3,172	3,459	3,788	4,296	4,261	4,308	4,361	4,099	4,046	4,322	4,850
Abr	2,584	3,017	3,179	3,234	3,178	3,453	3,806	4,262	4,246	4,406	4,369	4,089	4,072	4,389	4,860
May	2,600	3,008	3,208	3,219	3,173	3,472	3,816	4,278	4,208	4,439	4,351	4,070	4,071	4,399	
Jun	2,597	2,997	3,254	3,230	3,184	3,457	3,810	4,242	4,224	4,439	4,351	4,070	4,114	4,407	
Jul	2,598	N/D	3,271	3,240	3,203	3,468	3,812	4,244	4,232	4,439	4,352	4,066	4,113	4,504	
Ago	2,617	3,023	3,284	3,225	3,223	3,467	3,821	4,204	4,237	4,438	4,469	4,066	4,117	4,615	
Sep	2,628	2,946	N/D	3,204	3,243	3,476	3,972	4,207	4,108	4,439	4,535	4,064	4,121	4,809	
Oct	2,667	3,029	N/D	3,198	3,306	3,487	4,061	4,186	4,125	4,439	4,538	4,068	4,122	4,807	
Nov	2,674	3,037	3,286	3,204	3,308	3,522	4,210	4,180	4,125	4,438	4,538	4,067	4,125	4,800	
Dic	2,798	3,148	3,272	3,211	3,312	3,559	4,218	4,175	4,129	4,450	4,400	4,062	4,138	4,793	
Total	2,635	3,020	3,227	3,233	3,219	3,479	3,906	4,236	4,202	4,396	4,435	4,077	4,094	4,537	4,852

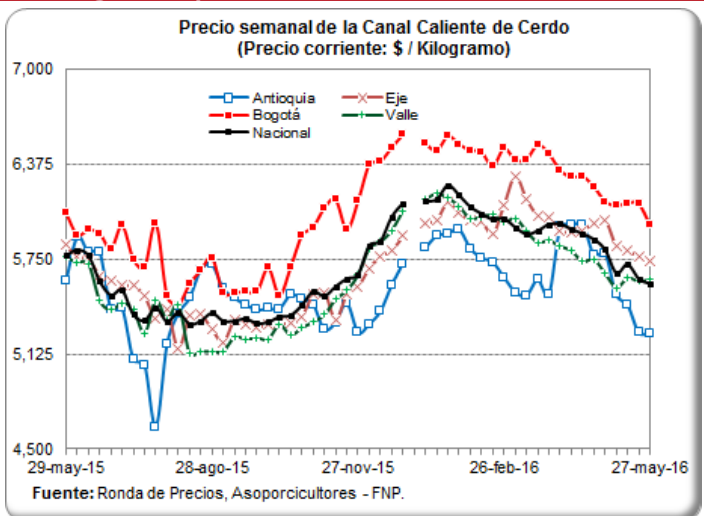
PRECIO SEMANAL DEL CERDO EN PIE (\$ / Kilogramo)

Ronda	Semana	Antioquia	Eje Cafetero	Valle	Bogotá	Atlántico	Nacional
9	04-mar-16	4,549	4,901	4,590	4,742	4,767	4,621
10	11-mar-16	4,520	4,839	4,594	4,743	4,764	4,605
11	18-mar-16	4,491	4,707	4,496	4,821	4,708	4,586
12	25-mar-16	4,498	4,674	4,497	4,722	4,721	4,566
13	01-abr-16	4,469	4,691	4,479	4,683	4,723	4,535
14	08-abr-16	4,435	4,646	4,480	4,652	4,682	4,500
15	15-abr-16	4,408	4,651	4,391	4,587	4,722	4,461
16	22-abr-16	4,392	4,569	4,394	4,538	4,695	4,436
17	29-abr-16	4,303	4,563	4,398	4,513	4,719	4,386
18	06-may-16	4,255	4,495	4,299	4,461	4,710	4,338
19	13-may-16	4,264	4,364	4,295	4,507	4,692	4,336
20	20-may-16	4,189	4,293	4,188	4,419	4,678	4,261
21	27-may-16	4,146	4,263	4,138	4,495	4,700	4,243



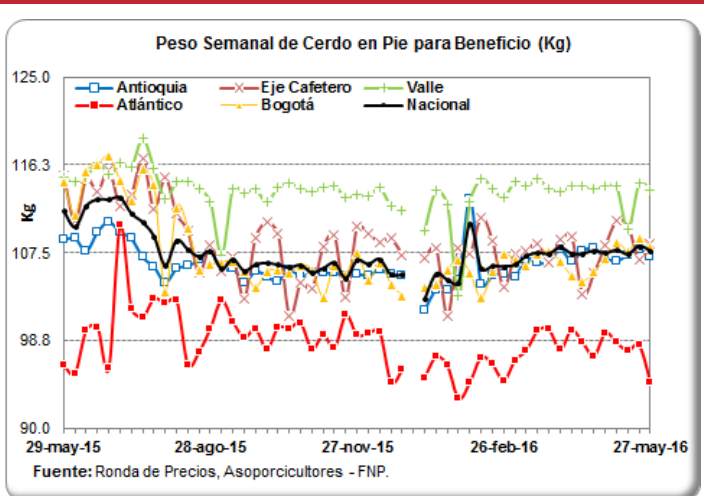
PRECIO SEMANAL DE CERDO EN CANAL (\$ / Kilogramo)

Ronda	Semana	Antioquia	Eje Cafetero	Bogotá	Valle	Nacional
9	04-mar-16	5,533	6,297	6,403	6,019	5,960
10	11-mar-16	5,511	6,146	6,408	5,935	5,915
11	18-mar-16	5,615	6,037	6,504	5,861	5,938
12	25-mar-16	5,520	6,027	6,443	5,872	5,981
13	01-abr-16	5,963	5,939	6,336	5,835	5,982
14	08-abr-16	5,972	5,929	6,290	5,806	5,949
15	15-abr-16	5,980	5,939	6,296	5,734	5,919
16	22-abr-16	5,776	5,990	6,226	5,748	5,881
17	29-abr-16	5,787	6,009	6,130	5,656	5,812
18	06-may-16	5,515	5,835	6,102	5,563	5,659
19	13-may-16	5,448	5,803	6,120	5,626	5,717
20	20-may-16	5,266	5,771	6,113	5,605	5,621
21	27-may-16	5,262	5,737	5,975	5,616	5,588



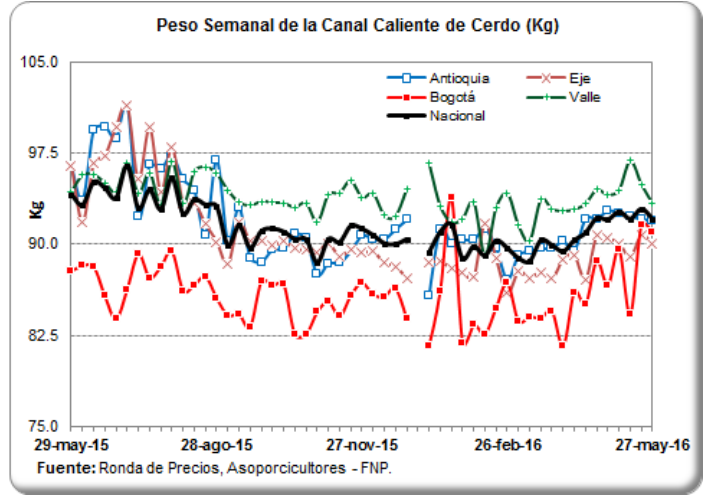
PESO PROMEDIO SEMANAL DEL CERDO EN PIE PARA BENEFICIO (Kilogramos)

Ronda	Semana	Antioquia	Eje Cafetero	Valle	Atlántico	Bogotá	Nacional
9	04-mar-16	105.1	107.4	114.6	96.8	106.9	106.3
10	11-mar-16	106.9	107.8	114.1	97.8	106.3	107.2
11	18-mar-16	106.5	108.5	114.8	99.7	107.3	107.5
12	25-mar-16	106.6	106.6	113.9	99.9	107.7	107.4
13	01-abr-16	107.8	108.8	113.6	97.8	106.7	108.0
14	08-abr-16	106.7	109.2	114.1	99.8	105.2	107.5
15	15-abr-16	107.7	103.4	114.1	98.6	104.6	107.4
16	22-abr-16	108.0	105.5	113.9	97.2	105.7	107.7
17	29-abr-16	107.0	108.2	114.1	99.5	106.9	107.5
18	06-may-16	106.7	110.7	114.1	98.6	108.6	107.8
19	13-may-16	107.3	110.2	109.8	97.7	107.7	107.4
20	20-may-16	107.8	106.8	114.4	98.3	109.0	108.2
21	27-may-16	107.2	108.4	113.8	94.6	108.2	107.7



PESO PROMEDIO SEMANAL DE LA CANAL CALIENTE DE CERDO (Kilogramos)

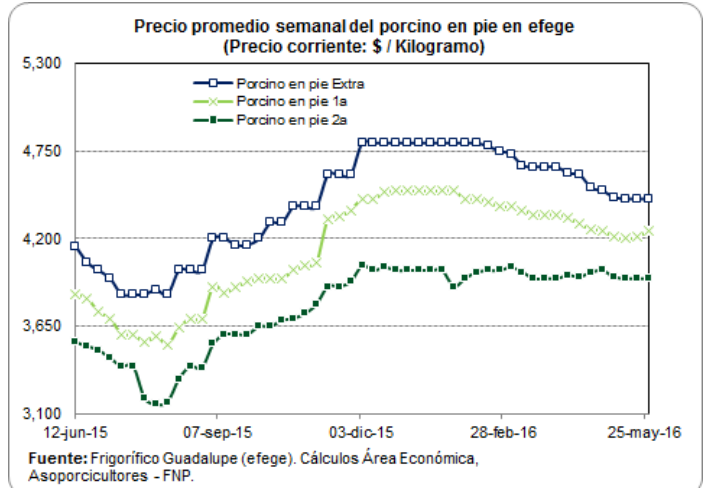
Ronda	Semana	Antioquia	Eje Cafetero	Bogotá	Valle	Nacional
9	04-mar-16	89.1	87.7	83.7	91.6	88.9
10	11-mar-16	89.4	87.2	84.0	90.3	88.6
11	18-mar-16	89.7	87.7	83.9	93.7	90.3
12	25-mar-16	89.6	87.1	84.5	92.9	89.9
13	01-abr-16	90.2	88.8	81.6	92.7	89.4
14	08-abr-16	89.5	89.1	86.0	92.9	90.3
15	15-abr-16	92.1	87.1	85.0	93.3	90.9
16	22-abr-16	92.1	90.7	88.6	94.5	92.2
17	29-abr-16	92.7	90.5	86.6	94.1	92.0
18	06-may-16	92.6	90.1	89.6	94.4	92.7
19	13-may-16	92.3	89.0	84.2	96.9	92.1
20	20-may-16	92.1	90.7	91.6	94.9	92.9
21	27-may-16	91.9	90.0	91.0	93.3	92.1



PRECIOS DIARIOS EN FRIGORIFICO GUADALUPE (EFEGE), EN PIE (\$ / Kilogramo)

Fecha	Porcino en pie Extra	Porcino en pie 1a	Porcino en pie 2a
16-may-16	4,450	4,200	3,950
17-may-16	4,450	4,200	3,950
18-may-16	4,450	4,200	3,950
19-may-16	4,450	4,200	3,950
20-may-16	4,450	4,250	3,950
21-may-16			
22-may-16			
23-may-16	4,450	4,250	3,950
24-may-16	4,450	4,250	3,950
25-may-16	4,450	4,250	3,950
26-may-16	4,450	4,250	3,950
27-may-16	4,450	4,250	3,950

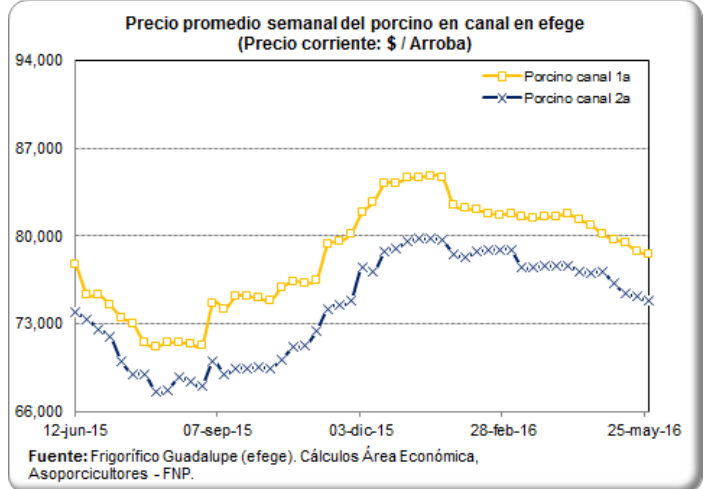
Fuente: EFEGE.



PRECIOS DIARIOS EN FRIGORIFICO GUADALUPE (EFEGE), EN CANAL (\$ / Arroba)

Fecha	Porcino canal 1a	Porcino canal 2a
16-may-16	79,450	75,450
17-may-16	78,700	75,100
18-may-16	78,700	75,100
19-may-16	78,700	75,100
20-may-16	78,500	75,150
21-may-16		
22-may-16		
23-may-16	78,500	75,150
24-may-16	78,300	74,700
25-may-16	78,300	74,700
26-may-16	78,700	74,800
27-may-16	78,700	74,800

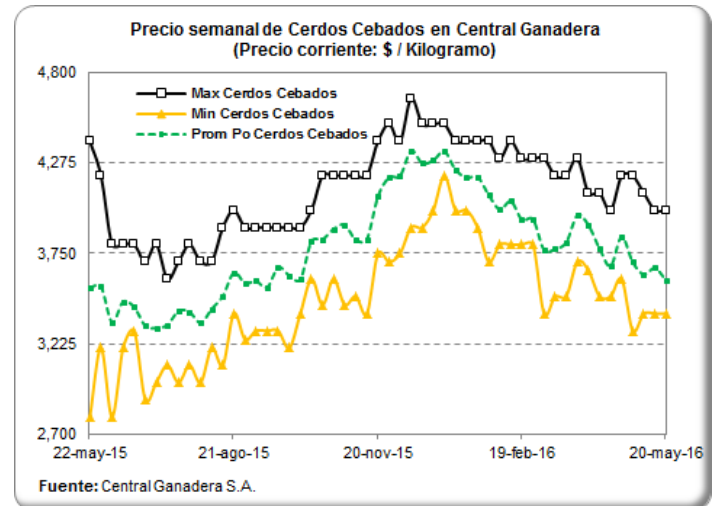
Fuente: EFEGE.



PRECIO SEMANAL DEL CERDO CEBADO EN CENTRAL GANADERA (\$ / Kg)

Semana	Max Cerdos Cebados	Min Cerdos Cebados	Prom Po Cerdos Cebados
04-mar-16	4,300	3,400	3,768
11-mar-16	4,200	3,500	3,775
18-mar-16	4,200	3,500	3,813
25-mar-16	4,300	3,700	3,971
01-abr-16	4,100	3,650	3,913
08-abr-16	4,100	3,500	3,778
15-abr-16	4,000	3,500	3,676
22-abr-16	4,200	3,600	3,846
29-abr-16	4,200	3,300	3,698
06-may-16	4,100	3,400	3,627
13-may-16	4,000	3,400	3,664
20-may-16	4,000	3,400	3,594

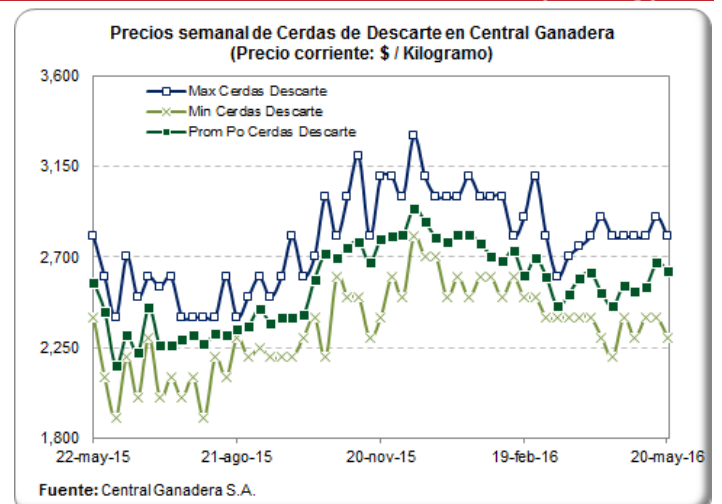
Fuente: Central Ganadera



PRECIO SEMANAL DE LAS CERDAS DE DESCARTE EN CENTRAL GANADERA (\$ / Kg)

Semana	Max Cerdas Descarte	Min Cerdas Descarte	Prom Po Cerdas Descarte
04-mar-16	2,800	2,400	2,600
11-mar-16	2,600	2,400	2,453
18-mar-16	2,700	2,400	2,516
25-mar-16	2,750	2,400	2,594
01-abr-16	2,800	2,400	2,622
08-abr-16	2,900	2,300	2,522
15-abr-16	2,800	2,200	2,453
22-abr-16	2,800	2,400	2,559
29-abr-16	2,800	2,300	2,532
06-may-16	2,800	2,400	2,552
13-may-16	2,900	2,400	2,670
20-may-16	2,800	2,300	2,632

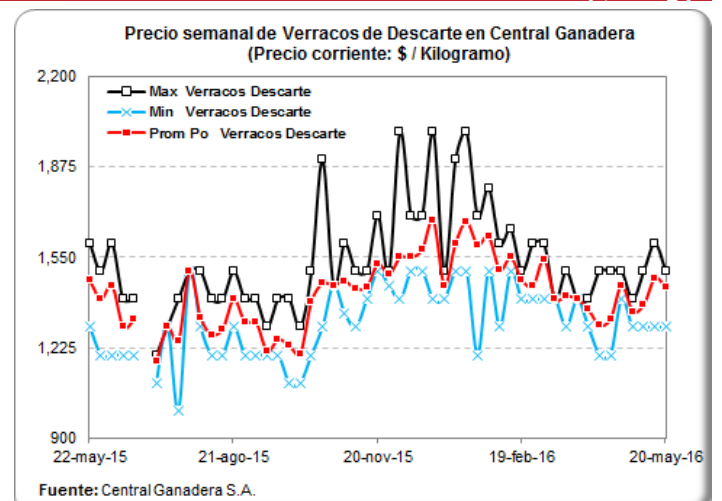
Fuente: Central Ganadera



PRECIO SEMANAL DE LOS VERRACOS DE DESCARTE EN CENTRAL GANADERA (\$ / Kg)

Semana	Max Verracos Descarte	Min Verracos Descarte	Prom Po Verracos Descarte
04-mar-16	1,600	1,400	1,543
11-mar-16	1,400	1,400	1,400
18-mar-16	1,500	1,300	1,412
25-mar-16	1,400	1,400	1,400
01-abr-16	1,400	1,300	1,363
08-abr-16	1,500	1,200	1,305
15-abr-16	1,500	1,200	1,329
22-abr-16	1,500	1,400	1,450
29-abr-16	1,400	1,300	1,356
06-may-16	1,500	1,300	1,380
13-may-16	1,600	1,300	1,475
20-may-16	1,500	1,300	1,443

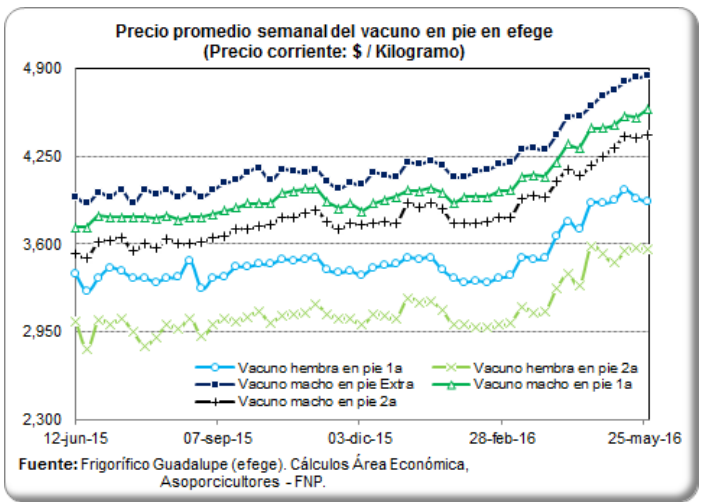
Fuente: Central Ganadera



PRECIOS DIARIOS DEL BOVINO EN PIE, FRIG. GUADALUPE (EFEGE) (\$/Kg)

Fecha	Vacuno hembra en pie 1a	Vacuno hembra en pie 2a	Vacuno macho en pie Extra	Vacuno macho en pie 1a	Vacuno macho en pie 2a
16-may-16	4,000	3,550	4,800	4,550	4,400
17-may-16	3,950	3,600	4,850	4,550	4,400
18-may-16	3,950	3,600	4,850	4,550	4,400
19-may-16	3,950	3,600	4,850	4,550	4,400
20-may-16	3,850	3,500	4,800	4,500	4,350
21-may-16					
22-may-16					
23-may-16	3,850	3,500	4,800	4,500	4,350
24-may-16	3,950	3,600	4,900	4,650	4,450
25-may-16	3,950	3,600	4,900	4,650	4,450
26-may-16	3,900	3,550	4,800	4,600	4,400
27-may-16	3,900	3,550	4,800	4,600	4,400

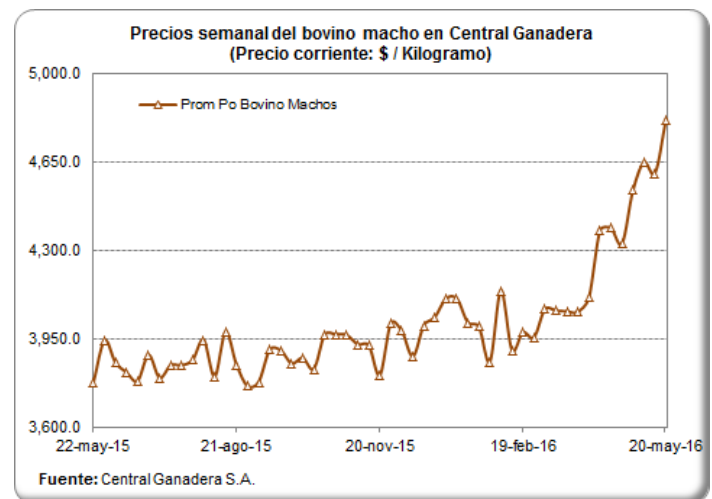
Fuente: EFEGE.



PRECIO SEMANAL DEL BOVINO MACHO EN CENTRAL GANADERA (\$ / Kg)

Semana	Max Bovino Machos	Mín Bovino Machos	Prom Po Bovino Machos
04-mar-16	4,370	3,100	4,066
11-mar-16	4,430	3,450	4,061
18-mar-16	4,330	3,550	4,058
25-mar-16	4,450	3,500	4,056
01-abr-16	4,500	3,700	4,113
08-abr-16	4,800	3,850	4,378
15-abr-16	4,700	3,950	4,387
22-abr-16	4,700	3,750	4,326
29-abr-16	4,900	4,000	4,537
06-may-16	5,050	3,900	4,647
13-may-16	5,000	3,600	4,604
20-may-16	5,280	4,200	4,817

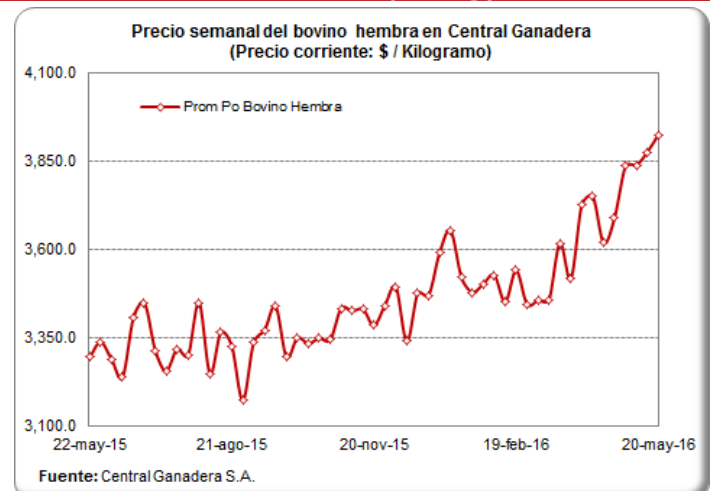
Fuente: Central Ganadera



PRECIO SEMANAL DEL BOVINO HEMBRA EN CENTRAL GANADERA (\$/ Kg)

Semana	Max Bovino Hembra	Mín Bovino Hembra	Prom Po Bovino Hembra
04-mar-16	3,900	3,100	3,456
11-mar-16	4,000	2,500	3,458
18-mar-16	3,850	3,540	3,618
25-mar-16	3,800	3,000	3,517
01-abr-16	4,170	3,180	3,726
08-abr-16	4,200	3,573	3,752
15-abr-16	4,150	3,422	3,619
22-abr-16	4,200	3,350	3,690
29-abr-16	4,000	3,600	3,836
06-may-16	4,600	3,400	3,839
13-may-16	4,300	3,400	3,876
20-may-16	4,700	3,350	3,925

Fuente: Central Ganadera



PRECIOS PROMEDIO SEMANALES DEL CERDO EN MERCADOS MAYORISTAS \$/Kg

Carne cerdo perril sin hueso

Departamento	Mercado	25-mar	01-abr	08-abr	15-abr	22-abr	29-abr	06-may	13-may	20-may
Antioquia	Central Mayorista de Antioquia	11,000	11,000	10,875	10,875	10,875	10,875	10,875	10,875	10,875
Bogotá, D.C.	Frig. Guadalupe	9,825	9,950	9,863	9,838	9,938	9,879	9,675	9,663	9,663
	Frigorífico Ble Ltda.	10,150	10,050	9,967	10,075	9,963	9,950	10,075	10,100	9,925
Quindío	Frigocafé	12,000	12,000	12,000	12,000	12,000	12,000	12,000	12,000	12,000
Risaralda	CM. La 41	11,750	12,000	12,000	12,000	12,000	12,000	12,000	12,000	12,000
Valle del Cauca	Buenaventura	12,433	12,333	13,467	13,000	13,000	13,000	13,000	13,000	13,000
	Palmira	11,867	11,633	11,633	11,633	11,633	11,633	11,633	11,167	11,167
	Santa Elena	10,000	10,667	11,133	11,100	11,075	10,667	11,100	11,133	11,100
	Tuluá	12,067	12,067	12,067	12,167	12,167	12,067	12,167	12,167	12,167

Fuente: SIPSA - DANE

Carne cerdo lomo sin hueso

Departamento	Mercado	25-mar	01-abr	08-abr	15-abr	22-abr	29-abr	06-may	13-may	20-may
Antioquia	Central Mayorista de Antioquia	13,125	14,000	13,875	13,875	13,875	13,875	13,875	13,875	13,000
Atlántico	Barranquillita	13,125	13,150	13,150	13,125	13,100	13,075	13,100	13,125	13,100
Bogotá, D.C.	Frig. Guadalupe	12,167	12,325	12,167	12,313	12,325	12,113	12,138	12,113	12,325
	Frigorífico Ble Ltda.	12,950	12,763	12,875	12,963	12,575	12,713	12,875	12,700	12,775
	Paloquemao	12,467	12,467	12,667	12,467	12,800	12,500	13,000	12,467	12,667
Quindío	Frigocafé	16,000	16,000	14,000	14,000	14,000	14,000	14,000	14,000	14,000
Risaralda	CM. La 41	14,000	14,000	14,000	14,000	14,000	14,000	14,000	14,000	14,000
Valle del Cauca	Buenaventura	14,667	14,667	14,667	14,667	14,333	14,667	14,667	14,667	14,667
	Palmira	13,667	13,333	13,333	13,333	13,333	13,333	13,167	13,167	13,167
	Santa Elena	12,125	12,125	13,867	13,900	13,975	12,600	13,150	13,900	13,933
	Tuluá	13,400	13,400	13,400	13,567	13,567	13,567	13,567	13,300	13,300

Fuente: SIPSA - DANE

Carne cerdo brazo sin hueso

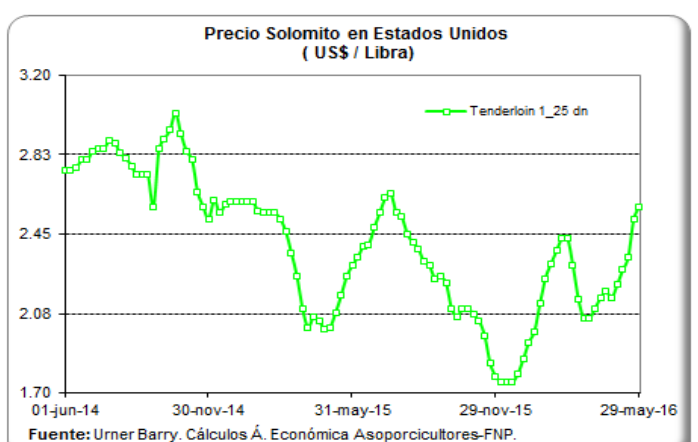
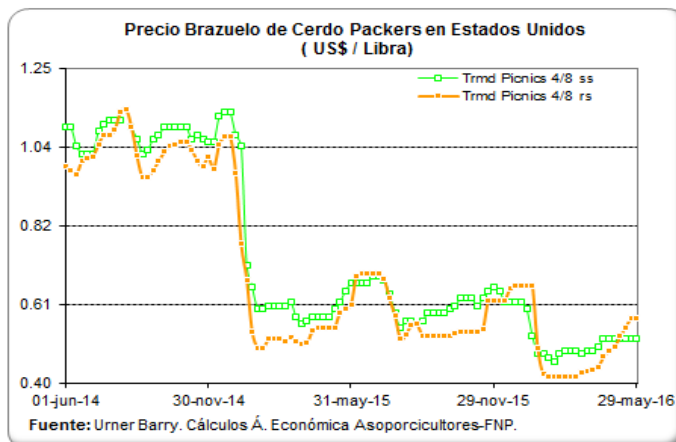
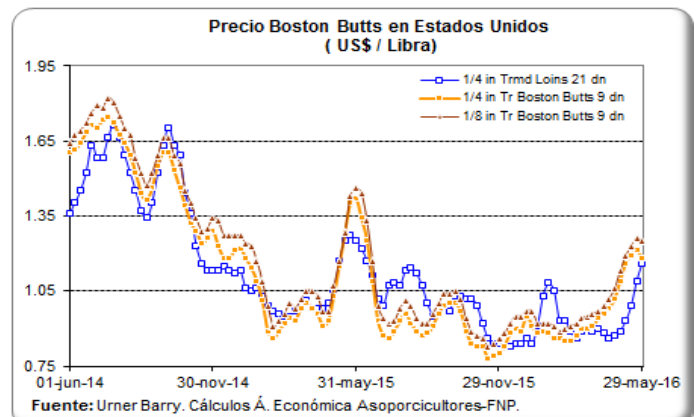
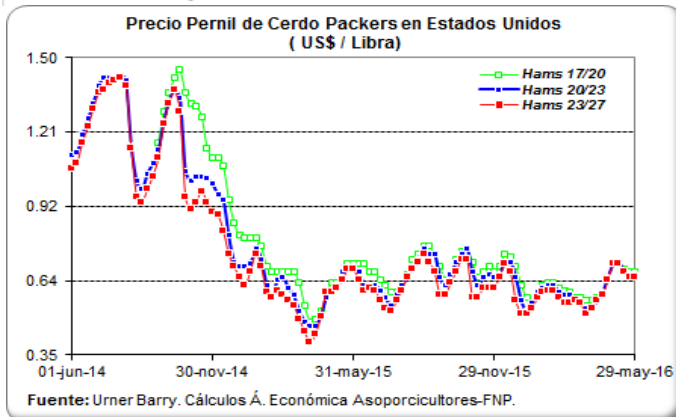
Departamento	Mercado	25-mar	01-abr	08-abr	15-abr	22-abr	29-abr	06-may	13-may	20-may
Antioquia	Central Mayorista de Antioquia	10,450	10,450	10,325	10,325	10,325	10,325	10,325	10,775	10,775
Atlántico	Barranquillita	9,975	9,975	9,975	9,975	9,975	9,975	9,975	9,938	10,175
Bogotá, D.C.	Frig. Guadalupe	8,900	8,929	8,988	9,025	9,142	8,975	8,838	8,804	8,800
	Frigorífico Ble Ltda.	9,067	8,900	8,983	9,075	8,950	8,858	8,708	9,000	8,825
	Paloquemao	9,200	8,933	9,267	9,533	9,400	9,300	9,733	8,733	9,067
Quindío	Frigocafé	11,200	11,200	11,200	11,200	11,200	11,200	11,200	11,200	11,200
Risaralda	CM. La 41	11,000	11,000	11,000	11,000	11,000	11,000	11,500	11,500	11,500
Valle del Cauca	Buenaventura	12,933	13,000	13,000	13,000	13,000	13,000	13,000	13,000	13,000
	Palmira	10,933	10,700	10,700	10,600	10,600	10,600	10,500	10,200	10,200
	Santa Elena	8,900	9,000	10,050	9,950	9,650	9,800	10,067	10,050	9,950
	Tuluá	10,000	10,000	10,000	10,000	9,800	9,800	9,800	9,800	9,800

Fuente: SIPSA - DANE

PRECIOS DE PACKERS EN ESTADOS UNIDOS (US\$ / Libra)

DESCRIPCIÓN ESPAÑOL:	Pierna de Cerdo o Jamón Fresco			Recorte de Brazuelo sin Cabeza de Lomo		Barriga/Tocino Fresco	Chuleta Natural/ Entrecot (Lomo con Hueso)	Paleta (Espaldilla), Cabeza de Lomo, con Hueso de Paleta		Filete de Cerdo
PESO:	17 – 20 Libras	20 – 23 Libras	23 – 27 Libras	4 - 8 Libras		12 – 14 Libras	Debajo de 21 libras	De peso inferior a 9 libras		De peso inferior a 1,25 libras
DESCRIPCIÓN NAMP: /Semana	Hams 17/20	Hams 20/23	Hams 23/27	Trmd Picnics 4/8 ss	Trmd Picnics 4/8 rs	Sq Cut Bellies 12/14	1/4 in Trmd Loins 21 dn	1/4 in Tr Boston Butts 9 dn	1/8 in Tr Boston Butts 9 dn	Tenderloin 1_25 dn
06-mar-16	0.59	0.58	0.55	0.49	0.42	1.27	0.86	0.87	0.92	2.30
13-mar-16	0.57	0.56	0.56	0.49	0.42	1.31	0.89	0.90	0.94	2.14
20-mar-16	0.57	0.55	0.55	0.48	0.43	1.31	0.90	0.90	0.95	2.05
27-mar-16	0.56	0.53	0.51	0.49	0.44	1.33	0.89	0.91	0.96	2.05
03-abr-16	0.56	0.53	0.53	0.49	0.44	1.32	0.90	0.94	0.97	2.10
10-abr-16	0.57	0.56	0.56	0.50	0.45	1.30	0.88	0.96	0.99	2.15
17-abr-16	0.59	0.59	0.58	0.52	0.47	1.30	0.86	0.98	1.02	2.18
24-abr-16	0.65	0.65	0.64	0.52	0.49	1.26	0.87	1.02	1.06	2.15
01-may-16	0.70	0.70	0.70	0.52	0.50	1.20	0.89	1.09	1.13	2.21
08-may-16	0.71	0.71	0.70	0.52	0.53	1.13	0.93	1.16	1.19	2.28
15-may-16	0.68	0.67	0.67	0.52	0.55	1.09	0.99	1.19	1.23	2.34
22-may-16	0.67	0.66	0.65	0.52	0.58	1.05	1.09	1.21	1.26	2.52
29-may-16	0.67	0.66	0.65	0.52	0.58	1.04	1.16	1.18	1.25	2.58

Fuente: Urner Barry



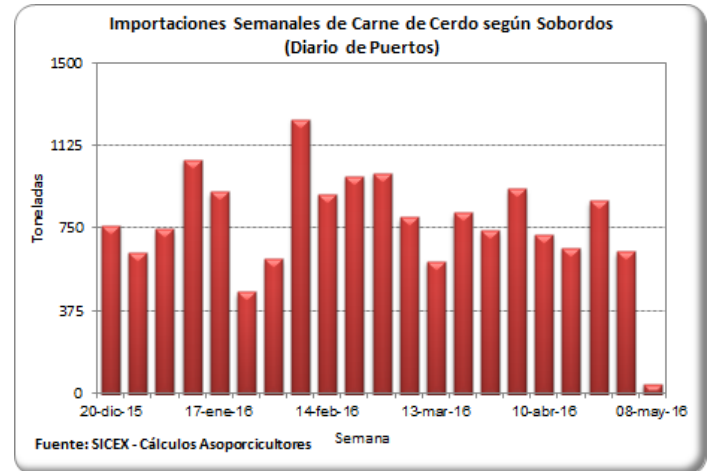
IMPORTACIONES SEMANALES DE CARNE DE CERDO SEGÚN SOBORDOS

Información consolidada
 en los puertos de Barran-
 quilla, Cartagena, Buena-
 ventura y Santa Marta.

Dado que SICEX es una
 plataforma de consulta
 online, las cifras de las
 ocho últimas semanas
 están sujetas a modifica-
 ciones por parte de la
 fuente.

Semana	Toneladas
31-ene-16	611
07-feb-16	1,245
14-feb-16	908
21-feb-16	987
28-feb-16	1,002
06-mar-16	802
13-mar-16	601
20-mar-16	821
27-mar-16	741
03-abr-16	929
10-abr-16	723
17-abr-16	661
24-abr-16	874
01-may-16	644
08-may-16	46

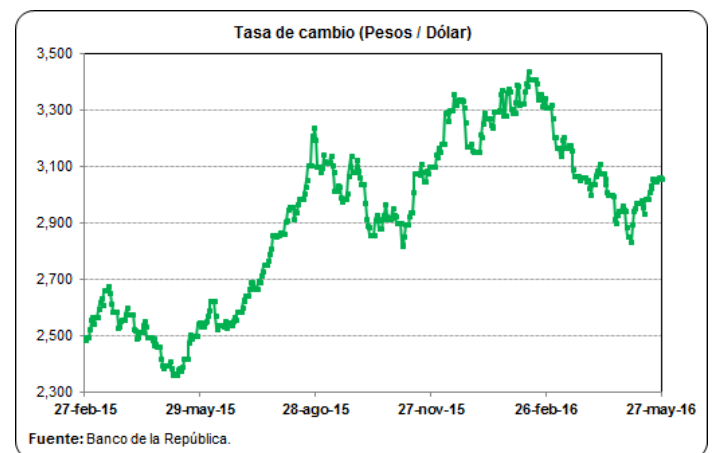
Fuente: SICEX



TASA DE CAMBIO (US\$ / Peso Colombiano)

Fecha	Tasa de Cambio
13-may-16	2,934.88
14-may-16	2,983.82
15-may-16	2,983.82
16-may-16	2,983.82
17-may-16	3,007.74
18-may-16	3,020.89
19-may-16	3,031.48
20-may-16	3,056.06
21-may-16	3,047.99
22-may-16	3,047.99
23-may-16	3,047.99
24-may-16	3,058.25
25-may-16	3,059.92
26-may-16	3,061.89
27-may-16	3,054.60

Fuente: Banco de la República



PRECIOS FUTUROS DE MATERIAS PRIMAS

Valores de Cierre Contratos de Futuros (US\$ / Tm)

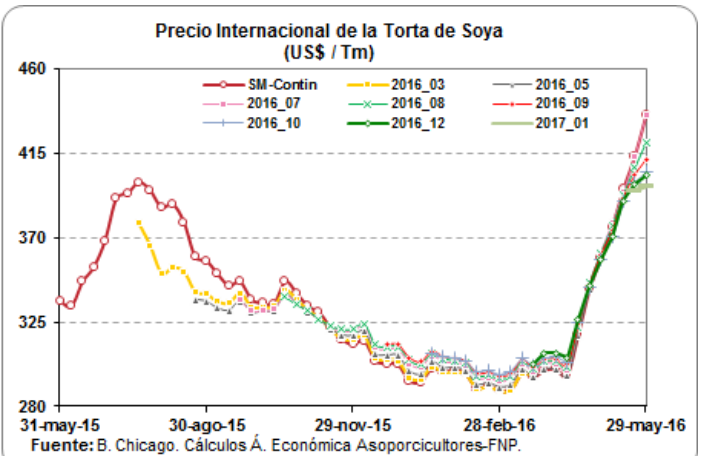
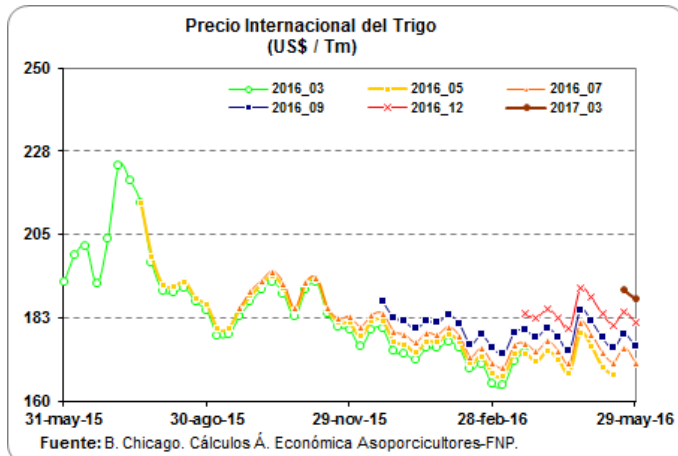
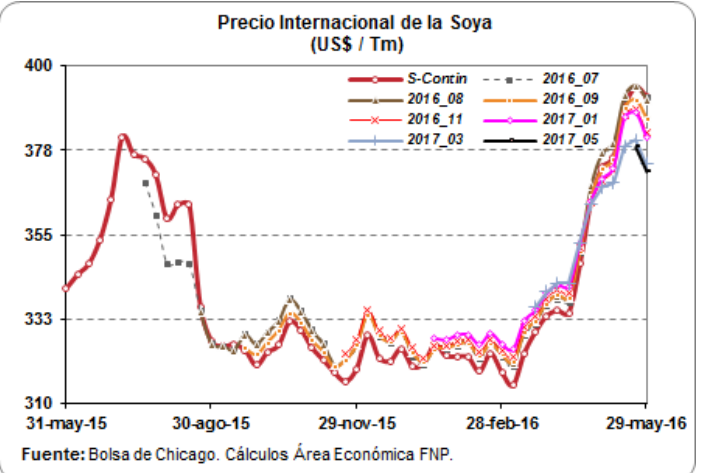
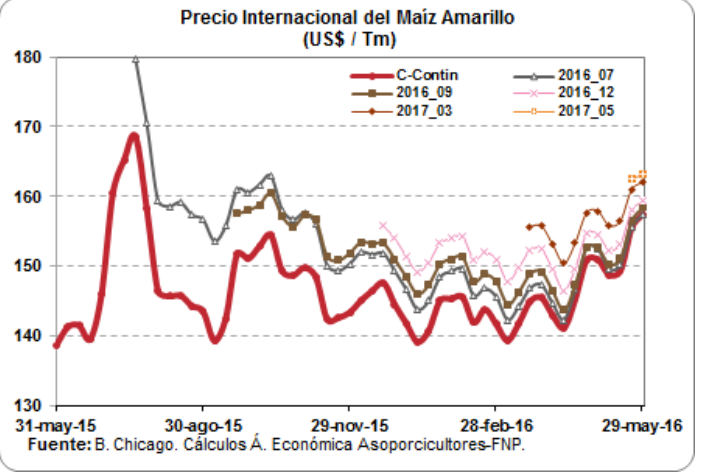
Contrato	Maíz*	Soya*	Torta de soya**
jul-16			
19/05/2016	153.5	393.7	416.8
20/05/2016	155.3	394.7	432.9
23/05/2016	156.6	388.9	427.4
24/05/2016	156.5	387.6	428.7
25/05/2016	159.3	398.9	448.9
26/05/2016	160.7	396.7	451.5
ago-16			
19/05/2016		394.3	409.8
20/05/2016		394.4	419.8
23/05/2016		388.7	416.1
24/05/2016		386.9	414.9
25/05/2016		397.5	430.3
26/05/2016		395.8	433.3
sep-16			
19/05/2016	154.5	390.2	406.0
20/05/2016	156.2	389.6	411.9
23/05/2016	157.4	384.2	409.5
24/05/2016	157.5	382.0	407.4
25/05/2016	160.3	391.5	418.1
26/05/2016	161.6	390.1	420.4
oct-16			
19/05/2016			401.2
20/05/2016			406.2
23/05/2016			403.8
24/05/2016			400.9
25/05/2016			410.8
26/05/2016			413.3

Fuente: CME Group

Para una mejor lectura y comprensión, los precios de los contratos de materias primas se convirtieron a dólares por tonelada, tomando como referencia la tabla de de conversión del Consejo Americano de Granos (U.S. Grains Council).

*Los precios de los contratos originalmente se encuentran en centavos por bushel.

**Los precios de los contratos originalmente se encuentran en toneladas cortas.



ARANCELES VIGENTES PARA CARNE DE CERDO Y MATERIAS PRIMAS DEL SECTOR

Producto	Principales Partidas	Tratado / Acuerdo	País	Periodo	Porcentaje (%)	Observación
Carne de Cerdo	0203110000, 0203120000	TLC Estados Unidos	Estados Unidos	Enero 01 / 2016 - Indefinido	0.00	
	0203191000, 0203192000	TLC Canadá	Canadá	Enero 01 - Diciembre 31 / 2016	0.00	Sobre el contingente de 5.750 Tm
	0203193000, 0203199000	TLC Chile	Chile	Mayo 16 - Mayo 31 / 2016	0.00	
	0203210000, 0203220000	MERCOSUR	Argentina	Mayo 16 - Mayo 31 / 2016	2.60	
	0203291000, 0203292000		Brasil	Mayo 16 - Mayo 31 / 2016	2.60	
	0203293000, 0203299000	Comunidad Andina	Bolivia	Octubre 1 / 1992 - Indefinido	0.00	
			Ecuador	Octubre 1 / 1992 - Indefinido	0.00	
		Perú	Enero 1 / 2006 - Indefinido	0.00		
	<i>Arancel Variable SAFP</i>		<i>Mayo 16 - Mayo 31 / 2016</i>	<i>20.00</i>	Naciones Terceras	
Maíz Amarillo	1005.90.11.00	TLC Estados Unidos	Estados Unidos	Enero 01 - Diciembre 31 / 2016	14.60	Contingente Agotado
		TLC Canadá	Canadá	Mayo 16 - Mayo 31 / 2016	57.00	
		MERCOSUR	Argentina	Mayo 16 - Mayo 31 / 2016	49.95	
			Brasil	Mayo 16 - Mayo 31 / 2016	49.95	
			Paraguay	Mayo 16 - Mayo 31 / 2016	49.95	
		Comunidad Andina	Bolivia	Octubre 1 / 1992 - Indefinido	0.00	
			Ecuador	Octubre 1 / 1992 - Indefinido	0.00	
	Perú	Enero 1 / 2006 - Indefinido	0.00			
	<i>Arancel Variable SAFP</i>		<i>Mayo 16 - Mayo 31 / 2016</i>	<i>63.00</i>	Naciones Terceras	
Soya	1201.90.00.00	TLC Estados Unidos	Estados Unidos	Mayo 15 / 2012 - Indefinido	0.00	
		TLC Canadá	Canadá	Mayo 16 - Mayo 31 / 2016	36.50	
		TLC Chile	Chile	Mayo 16 - Mayo 31 / 2016	28.00	
		MERCOSUR	Argentina	Mayo 16 - Mayo 31 / 2016	29.65	
			Brasil	Mayo 16 - Mayo 31 / 2016	29.65	
			Paraguay	Mayo 16 - Mayo 31 / 2016	29.95	
		Comunidad Andina	Bolivia	Octubre 1 / 1992 - Indefinido	0.00	
	Ecuador	Octubre 1 / 1992 - Indefinido	0.00			
	Perú	Enero 1 / 2006 - Indefinido	0.00			
	<i>Arancel Variable SAFP</i>		<i>Mayo 16 - Mayo 31 / 2016</i>	<i>40.00</i>	Naciones Terceras	
Torta de Soya	2304.00.00.00	TLC Estados Unidos	Estados Unidos	Mayo 15 / 2012 - Indefinido	0.00	
		TLC Canadá	Canadá	Mayo 16 - Mayo 31 / 2016	36.50	
		TLC Chile	Chile	Mayo 16 - Mayo 31 / 2016	28.00	
		MERCOSUR	Argentina	Mayo 16 - Mayo 31 / 2016	29.65	
			Brasil	Mayo 16 - Mayo 31 / 2016	29.65	
			Paraguay	Mayo 16 - Mayo 31 / 2016	29.95	
		CAN	Bolivia	Octubre 1 / 1992 - Indefinido	0.00	
	Ecuador	Octubre 1 / 1992 - Indefinido	0.00			
	Perú	Enero 1 / 2006 - Indefinido	0.00			

Fuente: DIAN - Legiscomex.

LIQUIDACIÓN SEMANAL DE COMMODITIES

FLETES MARITIMOS - U\$/Tm.

	26-may-16
Maíz Costa Atlántica	14.00
Maíz Buenaventura	19.35
Frijol soya Costa Atlántica	14.00
Frijol soya Buenaventura	19.35
Torta de Soya Costa Atlántica	14.00
Torta de Soya Buenaventura	19.35

COMPARATIVO DE PRECIOS - \$/Kg.

	26-may-16
Maíz Amarillo USA (Full) (*) C Atlántica	764.55
Maíz Amarillo USA (Full) (*) Buenaventura	785.55
Maíz Extruido (Full)(*) C Atlántica	854.55
Maíz Extruido (Full)(*) Buenaventura	875.55
Frijol Soya (Full) (*) C. Atlántica	1,454.30
Frijol Soya (Full) (*) Buenaventura	1,472.20
Habas de Frijol Soya (Full)(*) C. Atlántica	1,544.30
Habas de Frijol Soya (Full)(*) Buenaventura	1,562.20
Torta de Soya USA (Full) (*) C. Atlántica	1,744.34
Torta de Soya USA (Full) (*) Buenaventura	1,762.86

TARIFAS PORTUARIAS

PUERTO / PRODUCTO	BUENAVENTURA			BARRANQUILLA			
	CEREALES	TORTAS	SUBPRODUCTOS	CEREALES	TORTAS	SUBPRODUCTOS	
SERVICIOS							
INSTALACIONES PORTUARIAS	U\$4/Tm	u\$4/Tm	U\$4/Tm	U\$4,50/Tm	U\$4,50/Tm	U\$4,50/Tm	
OPERADOR PORTUARIO	U\$1/Tm	U\$1/Tm	U\$1/Tm	U\$2,25/Tm	U\$2,25/Tm	U\$2,25/Tm	
SIA / ICA	U\$2/Tm	U\$2/Tm	U\$2/Tm	U\$2,00/Tm	U\$2,00/Tm	U\$2,00/Tm	
DESCARGUE DIRECTO	\$6,305/Tm	\$7,500/Tm	\$7,500/Tm	U\$1,60/Tm	U\$2,00/Tm	U\$2,00/Tm	
DESCARGUE A BODEGA	\$10,250/Tm	\$15,700/Tm	\$15,700/Tm	U\$4,00/Tm	U\$4,20/Tm	U\$4,20/Tm	
PUERTO / PRODUCTO	SANTA MARTHA			CARTAGENA			
	CEREALES	TORTAS	SUBPRODUCTOS	CEREALES	TORTAS	SUBPRODUCTOS	CONTENERORES
INSTALACIONES PORTUARIAS	TARIFA INTEGRAL DE DESCARGUE			TARIFA INTEGRAL DE DESCARGUE			
OPERADOR PORTUARIO							
SIA / ICA							
DESCARGUE DIRECTO	U\$7,30/Tm	U\$7,50/Tm	U\$7,50/Tm	U\$9,50/Tm	U\$9,50/Tm	U\$9,50/Tm	U\$130,00/Tm
DESCARGUE A BODEGA	U\$12,00/Tm	U\$12,50/Tm	U\$12,50/Tm	U\$11,50/Tm	U\$13,60/Tm	U\$13,60/Tm	U\$58,00/Tm

Bueno en cuanto los precios de los fletes, el ministerio de transporte diseño y sugirió a las empresas de transporte unos fletes regulados en donde se tiene en cuenta los tiempos de cargue y descargue al igual que el tiempo que se demora cargando y descargando y para ello dispuso de una pagina en donde se pueden hacer las liquidaciones y saber cual es el flete que va a costar para ese trayecto, la pagina es:

1. www.mintransporte.gov.co

2. Servicios en línea

3. SICE-TAC

4. Hay tres opciones para hacer el cálculo:

a. SICE-TAC Cálculo Manual, b. SICE-TAC Cálculo Interactivo y c. SICE-TAC Simulador