

## CONTENIDO

### INFORME DE PRECIOS PORCINOS REPORTADOS POR FUERA DE FERIA DE GANADOS: RONDA 27:

Del 28 de Jun al 04 de Jul de 2014	2
PRECIO SEMANAL DEL CERDO EN PIE (\$ / Kg)	3
PRECIO SEMANAL DE CERDO EN CANAL (\$ / Kg)	3
PESO SEMANAL DEL CERDO EN PIE (Kg)	3
PESO SEMANAL DE CERDO EN CANAL (Kg)	4
PRECIOS DIARIOS EN FRIGORIFICO GUADALUPE (EFEGE), EN PIE (\$ / Kg)	4
PRECIOS DIARIOS EN FRIGORIFICO GUADALUPE (EFEGE), EN CANAL (\$ / @)	4
PRECIO SEMANAL DEL CERDO CEBADO EN CENTRAL GANADERA (\$ / Kg)	5
PRECIO SEMANAL DEL BOVINO CEBADO EN EFEGE Y CENTRAL GANADERA (\$ / Kg)	6

### PRECIOS PROMEDIO SEMANALES EN MERCADOS MAYORISTAS:

Pernil de Cerdo	7
Lomo	7
Braza	7

### MONITOREO DE PRECIOS DE LA CARNE DE CERDO AL CONSUMIDOR (\$/Kg)

Bogotá	8
Cali	8
Medellín	9
Eje Cafetero	9

### IMPORTACIONES SEMANALES DE CARNE DE CERDO SEGÚN SOBORDOS

	10
--	----

### TASA DE CAMBIO

	10
--	----

### PRECIOS FUTUROS DE MATERIAS PRIMAS

	11
--	----

### LIQUIDACIÓN SEMANAL DE COMMODITIES

	12
--	----

ASOCIACIÓN COLOMBIANA DE PORCICULTORES  
**FONDO NACIONAL DE LA PORCICULTURA**

Documento elaborado por el Área Económica de la Asociación Colombiana de Porcicultores — Fondo Nacional de la Porcicultura. Si tiene inquietudes acerca de la información presentada en el documento o tiene algún comentario u observación del mismo, por favor escríbanos al correo [estudioeconomicos@porcicol.org.co](mailto:estudioeconomicos@porcicol.org.co).

## INFORME DE PRECIOS PORCINOS REPORTADOS POR FUERA DE FERIA DE GANADOS

Precios Pagados al Porcicultor

**RONDA 27: Del 28 de Junio al 04 de Julio de 2014**

### Cerdo en Pie

	1/3 Superior	1/3 Medio	1/3 Inferior	# Animales	\$ Promedio	Variación	Kg. Promedio
<b>ANTIOQUIA</b>							
Precio/Kg.	\$5,209	\$5,154	\$5,085	3,641	\$ 5,149	0.28%	116.3
No. Cerdos	1,214	1,213	1,214			-4.08%	
<b>EJE CAFETERO</b>							
Precio/Kg.	\$5,114	\$5,074	\$5,018	754	\$ 5,068	-0.05%	109.5
No. Cerdos	251	252	251			-21.62%	
<b>VALLE DEL CAUCA</b>							
Precio/Kg.	\$5,200	\$5,171	\$5,095	2,686	\$ 5,155	1.47%	116.5
No. Cerdos	895	896	895			-1.07%	
<b>ATLÁNTICO</b>							
Precio/Kg.	\$4,828	\$4,800	\$4,800	447	\$ 4,809	-0.59%	98.1
No. Cerdos	149	149	149			-22.93%	
<b>BOGOTÁ</b>							
Precio/Kg.	\$5,300	\$5,267	\$5,142	1,420	\$ 5,236	0.88%	106.7
No. Cerdos	473	474	473			1.50%	
<b>Consolidado Nacional</b>				<b>8,948</b>	<b>\$5,141</b>		<b>113.4</b>
				-5.3%	0.75%		

Cerdo buena genética, lotes uniformes, entre 90 y 120 Kg. Pesados en báscula camionera cerca de la planta de sacrificio.

### Cerdo en Canal, caliente y sin refrigerar

REGIÓN	Precio Kg.	Variación	P. Promedio Kg.
<b>ANTIOQUIA</b>	\$6,710	0.02%	88.6
<b>EJE CAFETERO</b>	\$6,601	1.03%	93.5
<b>BOGOTA</b>	\$6,972	4.92%	90.4
<b>VALLE DEL CAUCA</b>	\$6,767	0.57%	91.5
<b>Consolidado Nacional</b>	<b>\$6,759</b>	<b>1.11%</b>	<b>91.0</b>

Los precios para quienes negocian en granja, como en el Valle del Cauca, son ajustados para efectos de estimar la merma y flete, aprox. \$50.

**Nota importante:** Este es un sondeo de precios telefónico a una muestra o grupo de porcicultores y comercializadores de cada zona: Antioquia, Eje Cafetero, Valle del Cauca, Atlántico y Bogotá, que permite obtener una aproximación del precio promedio nacional, pero que de ninguna manera representa tamaño del mercado o el universo de productores y comercializadores de cerdo en nuestro país. En este sentido este ejercicio busca ser un referente de las transacciones en valor y volumen de cerdos sacrificados en planta, de buena genética, entre 90 y 120 kg. dentro de los mercados de cerdos cebados y canales de estas zonas. En particular, el diseño de la publicación se orienta a resaltar los límites máximos, medios y mínimos de los precios promedio, dando un posible margen de variación del precio en cada región, lo que no desconoce que se den transacciones en el mercado con un valor mayor o menor a la ronda. Por último, queremos enfatizar que esta ronda busca ser un referente de los precios y no se orienta a determinar el precio del mercado.

CARRERA 8 No 66—07, BOGOTÁ D.C., COLOMBIA—PBX (57) (1) 2 48 67 77 . FAX (57) (1) 312 5008.

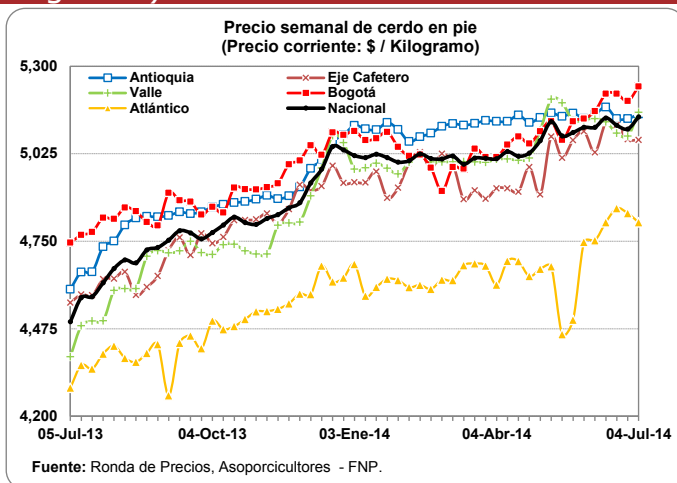
[www.porcicol.org.co](http://www.porcicol.org.co)

[www.porcinegocios.org.co](http://www.porcinegocios.org.co)

[www.meencantalacarnedecerdo.org.co](http://www.meencantalacarnedecerdo.org.co)

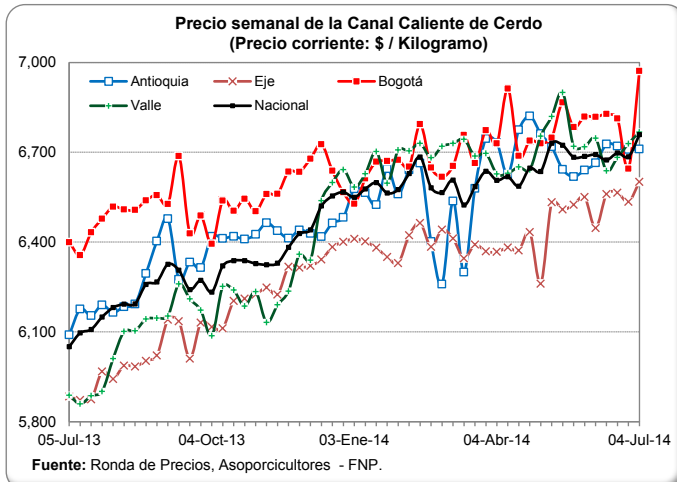
## PRECIO SEMANAL DEL CERDO EN PIE (\$ / Kilogramo)

Ronda	Semana	Antioquia	Eje Cafetero	Valle	Bogotá	Atlántico	Nacional
15	11-Abr-14	5,127	4,916	5,009	5,053	4,688	5,032
16	18-Abr-14	5,146	4,906	5,005	5,079	4,687	5,017
17	25-Abr-14	5,123	4,983	5,011	5,057	4,640	5,027
18	02-May-14	5,139	4,897	5,099	5,096	4,663	5,066
19	09-May-14	5,153	5,079	5,196	5,127	4,670	5,126
20	16-May-14	5,142	5,012	5,185	5,068	4,457	5,081
21	23-May-14	5,152	5,067	5,129	5,127	4,503	5,092
22	30-May-14	5,136	5,096	5,132	5,135	4,748	5,108
23	06-Jun-14	5,149	5,030	5,135	5,159	4,752	5,108
24	13-Jun-14	5,171	5,123	5,125	5,213	4,810	5,138
25	20-Jun-14	5,135	5,115	5,089	5,213	4,854	5,114
26	27-Jun-14	5,135	5,071	5,080	5,191	4,838	5,103
27	04-Jul-14	5,149	5,068	5,155	5,236	4,809	5,141



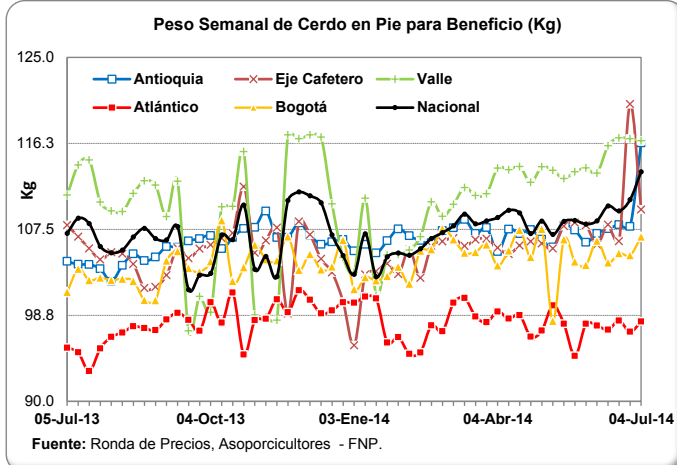
## PRECIO SEMANAL DE CERDO EN CANAL (\$ / Kilogramo)

Ronda	Semana	Antioquia	Eje Cafetero	Bogotá	Valle	Nacional
15	11-Abr-14	6,625	6,381	6,913	6,629	6,618
16	18-Abr-14	6,775	6,372	6,688	6,651	6,587
17	25-Abr-14	6,821	6,433	6,738	6,642	6,647
18	02-May-14	6,762	6,261	6,730	6,754	6,636
19	09-May-14	6,718	6,533	6,748	6,819	6,730
20	16-May-14	6,643	6,509	6,866	6,900	6,723
21	23-May-14	6,619	6,524	6,784	6,720	6,683
22	30-May-14	6,640	6,550	6,819	6,718	6,686
23	06-Jun-14	6,664	6,447	6,818	6,747	6,692
24	13-Jun-14	6,727	6,560	6,827	6,638	6,674
25	20-Jun-14	6,720	6,565	6,813	6,683	6,697
26	27-Jun-14	6,709	6,534	6,645	6,729	6,685
27	04-Jul-14	6,710	6,601	6,972	6,767	6,759



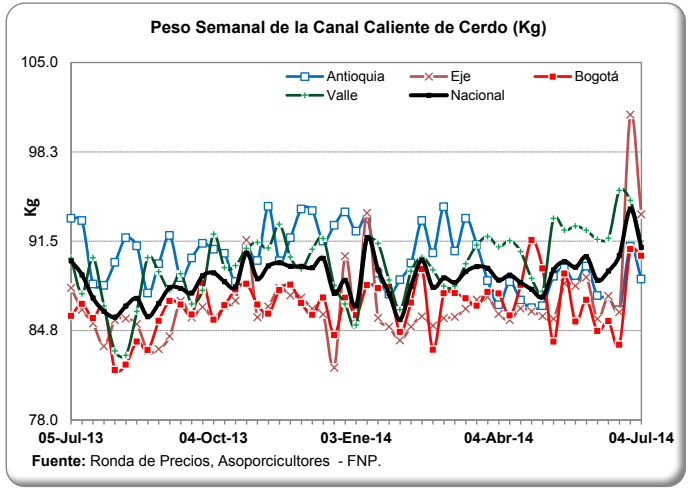
## PESO PROMEDIO SEMANAL DEL CERDO EN PIE PARA BENEFICIO (Kilogramos)

Ronda	Semana	Antioquia	Eje Cafetero	Valle	Atlántico	Bogotá	Nacional
14	04-Abr-14	105.2	105.6	113.7	99.1	103.8	108.7
15	11-Abr-14	107.5	105.0	113.6	98.4	105.4	109.4
16	18-Abr-14	107.1	105.9	113.9	98.8	107.5	109.2
17	25-Abr-14	107.5	106.3	112.3	96.6	104.7	107.1
18	02-May-14	106.5	106.1	113.9	97.2	107.5	108.4
19	09-May-14	105.7	105.6	113.5	99.8	98.2	107.0
20	16-May-14	107.9	107.8	112.7	97.9	106.5	108.3
21	23-May-14	107.4	108.2	113.4	94.6	104.2	108.4
22	30-May-14	106.2	107.9	113.8	97.9	103.9	108.0
23	06-Jun-14	107.1	106.0	113.2	97.7	106.3	108.4
24	13-Jun-14	107.6	108.0	116.0	97.3	104.1	109.9
25	20-Jun-14	108.0	106.3	116.8	98.2	105.1	109.4
26	27-Jun-14	107.8	120.3	116.7	97.1	104.9	110.5
27	04-Jul-14	116.3	109.5	116.5	98.1	106.7	113.4



## PESO PROMEDIO SEMANAL DE LA CANAL CALIENTE DE CERDO (Kilogramos)

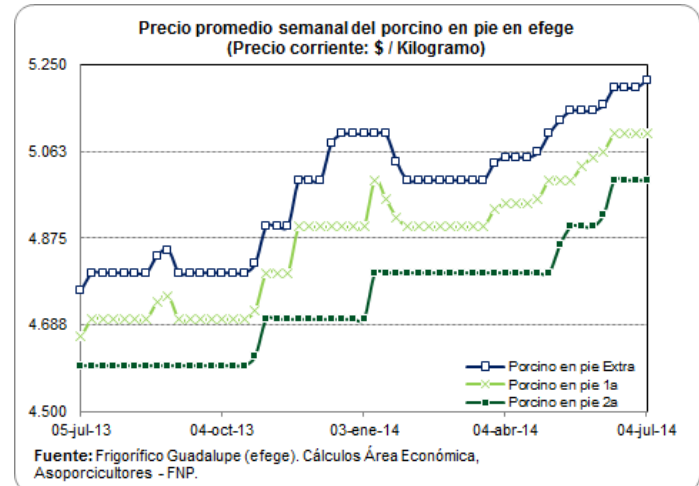
Ronda	Semana	Antioquia	Eje Cafetero	Bogotá	Valle	Nacional
14	04-Abr-14	86.7	86.0	87.5	91.1	88.6
15	11-Abr-14	88.4	85.5	85.9	91.5	88.9
16	18-Abr-14	87.0	86.4	88.2	90.7	88.4
17	25-Abr-14	86.5	86.2	91.6	88.7	87.9
18	02-May-14	86.6	85.8	89.4	87.7	87.3
19	09-May-14	88.8	85.6	83.9	93.2	89.3
20	16-May-14	89.5	88.3	89.0	92.3	90.0
21	23-May-14	88.3	88.1	85.4	92.6	89.5
22	30-May-14	89.6	88.8	87.1	92.3	90.3
23	06-Jun-14	87.4	85.6	84.7	91.6	88.5
24	13-Jun-14	87.3	87.4	85.5	91.7	89.2
25	20-Jun-14	86.3	86.1	83.7	95.3	90.4
26	27-Jun-14	91.1	101.1	90.9	94.6	93.9
27	04-Jul-14	88.6	93.5	90.4	91.5	91.0



## PRECIOS DIARIOS EN FRIGORIFICO GUADALUPE (EFEGE), EN PIE (\$ / Kilogramo)

Fecha	Porcino en pie Extra	Porcino en pie 1a	Porcino en pie 2a
23-jun-14			
24-jun-14	5.200	5.100	5.000
25-jun-14	5.200	5.100	5.000
26-jun-14	5.200	5.100	5.000
27-jun-14	5.200	5.100	5.000
28-jun-14			
29-jun-14			
30-jun-14			
01-jul-14	5.200	5.100	5.000
02-jul-14	5.200	5.100	5.000
03-jul-14	5.250	5.100	5.000
04-jul-14	5.250	5.100	5.000

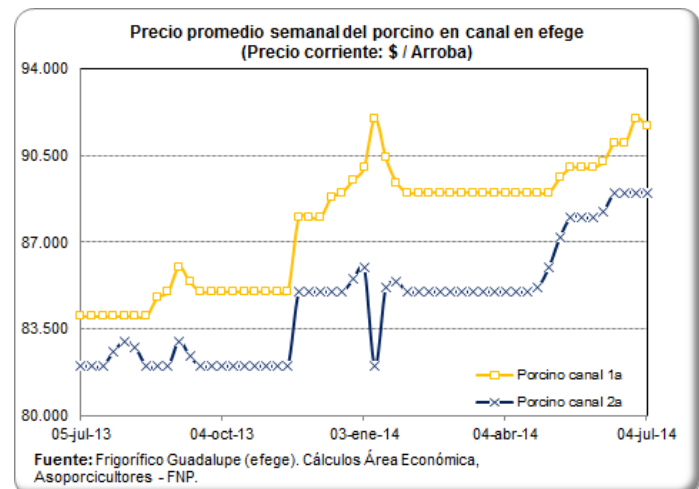
Fuente: EFEGE.



## PRECIOS DIARIOS EN FRIGORIFICO GUADALUPE (EFEGE), EN CANAL (\$ / Arroba)

Fecha	Porcino canal 1a	Porcino canal 2a
23-jun-14		
24-jun-14	92.000	89.000
25-jun-14	92.000	89.000
26-jun-14	92.000	89.000
27-jun-14	92.000	89.000
28-jun-14		
29-jun-14		
30-jun-14		
01-jul-14	92.000	89.000
02-jul-14	92.000	89.000
03-jul-14	91.000	89.000
04-jul-14	91.000	89.000

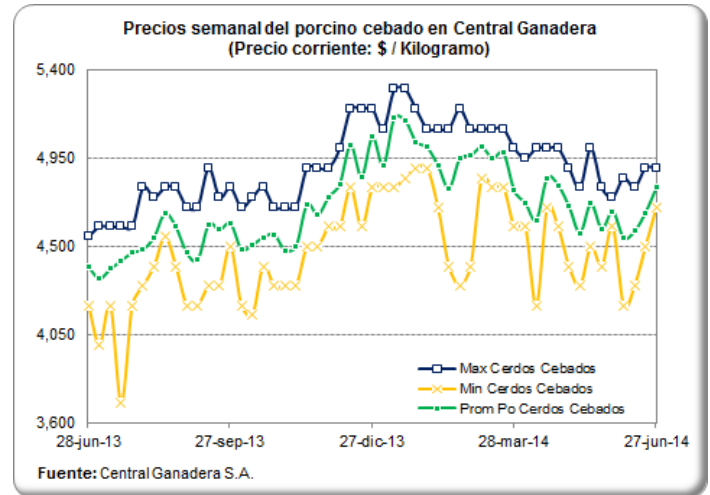
Fuente: EFEGE.



### PRECIO SEMANAL DEL CERDO CEBADO EN CENTRAL GANADERA (\$ / Kg)

Semana	Max Cerdos Cebados	Min Cerdos Cebados	Prom Po Cerdos Cebados
11-abr-14	5,000	4,200	4,636
18-abr-14	5,000	4,700	4,850
25-abr-14	5,000	4,600	4,813
02-may-14	4,900	4,400	4,705
09-may-14	4,800	4,300	4,570
16-may-14	5,000	4,500	4,718
23-may-14	4,800	4,400	4,590
30-may-14	4,750	4,600	4,680
06-jun-14	4,850	4,200	4,545
13-jun-14	4,800	4,300	4,578
20-jun-14	4,900	4,500	4,673
<b>27-jun-14</b>	<b>4,900</b>	<b>4,700</b>	<b>4,800</b>

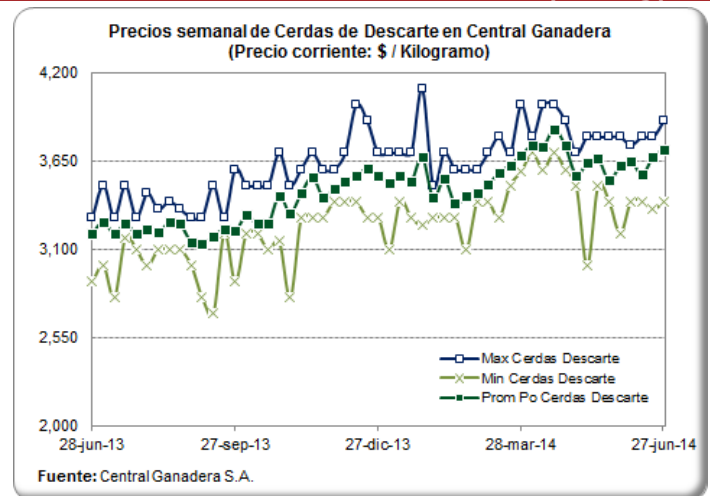
Fuente: Central Ganadera



### PRECIO SEMANAL DE LAS CERDAS DE DESCARTE EN CENTRAL GANADERA (\$ / Kg)

Semana	Max Cerdas Descarte	Min Cerdas Descarte	Prom Po Cerdas Descarte
11-abr-14	4,000	3,600	3,739
18-abr-14	4,000	3,700	3,852
25-abr-14	3,900	3,600	3,745
02-may-14	3,700	3,500	3,564
09-may-14	3,800	3,000	3,639
16-may-14	3,800	3,500	3,665
23-may-14	3,800	3,400	3,529
30-may-14	3,800	3,200	3,621
06-jun-14	3,750	3,400	3,650
13-jun-14	3,800	3,400	3,567
20-jun-14	3,800	3,350	3,679
<b>27-jun-14</b>	<b>3,900</b>	<b>3,400</b>	<b>3,720</b>

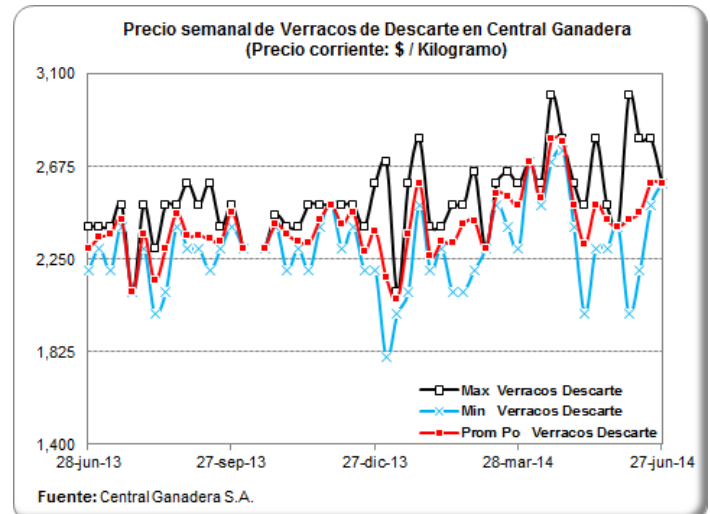
Fuente: Central Ganadera



### PRECIO SEMANAL DE LOS VERRACOS DE DESCARTE EN CENTRAL GANADERA (\$ / Kg)

Semana	Max Verracos Descarte	Min Verracos Descarte	Prom Po Verracos Descarte
11-abr-14	2,600	2,500	2,533
18-abr-14	3,000	2,700	2,800
25-abr-14	2,800	2,750	2,790
02-may-14	2,600	2,400	2,500
09-may-14	2,500	2,000	2,320
16-may-14	2,800	2,300	2,500
23-may-14	2,500	2,300	2,429
30-may-14	2,400	2,400	2,400
06-jun-14	3,000	2,000	2,433
13-jun-14	2,800	2,200	2,467
20-jun-14	2,800	2,500	2,600
<b>27-jun-14</b>	<b>2,600</b>	<b>2,600</b>	<b>2,600</b>

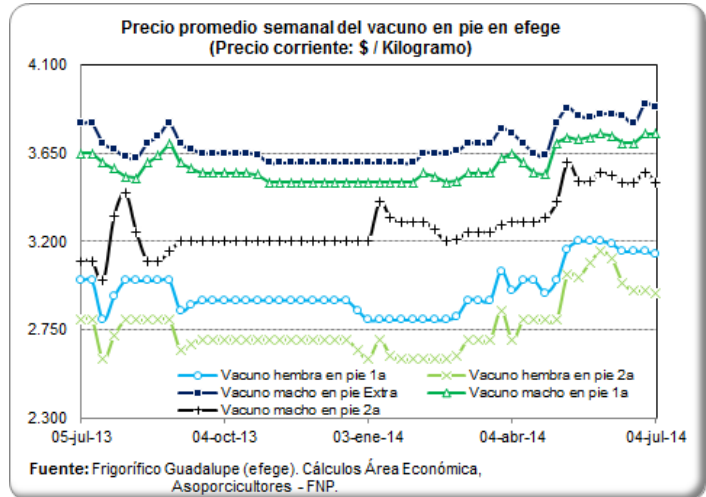
Fuente: Central Ganadera



## PRECIOS DIARIOS DEL BOVINO EN PIE, FRIG. GUADALUPE (EFEGE) (\$/Kg)

Fecha	Vacuno hembra en pie 1a	Vacuno hembra en pie 2a	Vacuno macho en pie Extra	Vacuno macho en pie 1a	Vacuno macho en pie 2a
23-jun-14					
24-jun-14	3.150	2.950	3.900	3.750	3.550
25-jun-14	3.150	2.950	3.900	3.750	3.550
26-jun-14	3.150	2.950	3.900	3.750	3.550
27-jun-14	3.150	2.950	3.900	3.750	3.550
28-jun-14					
29-jun-14					
30-jun-14					
01-jul-14	3.150	2.950	3.900	3.750	3.500
02-jul-14	3.150	2.950	3.900	3.750	3.500
03-jul-14	3.100	2.900	3.850	3.750	3.500
<b>04-jul-14</b>	<b>3.100</b>	<b>2.900</b>	<b>3.850</b>	<b>3.750</b>	<b>3.500</b>

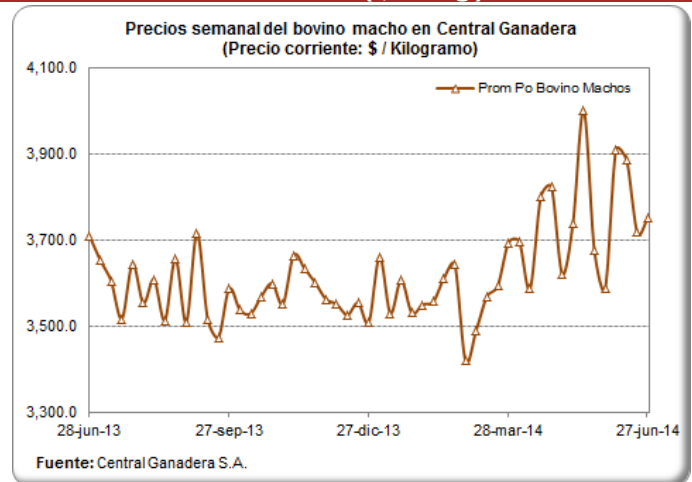
Fuente: EFEGE.



## PRECIO SEMANAL DEL BOVINO MACHO EN CENTRAL GANADERA (\$ / Kg)

Semana	Max Bovino Machos	Min Bovino Machos	Prom Po Bovino Machos
11-abr-14	3,820	3,200	3,586
18-abr-14	4,100	3,250	3,799
25-abr-14	4,200	3,100	3,823
02-may-14	3,850	3,250	3,622
09-may-14	4,050	3,450	3,738
16-may-14	4,250	3,733	4,000
23-may-14	3,920	3,300	3,676
30-may-14	3,800	3,200	3,587
06-jun-14	4,150	3,700	3,909
13-jun-14	4,220	3,500	3,885
20-jun-14	4,000	3,400	3,717
<b>27-jun-14</b>	<b>4,030</b>	<b>3,400</b>	<b>3,753</b>

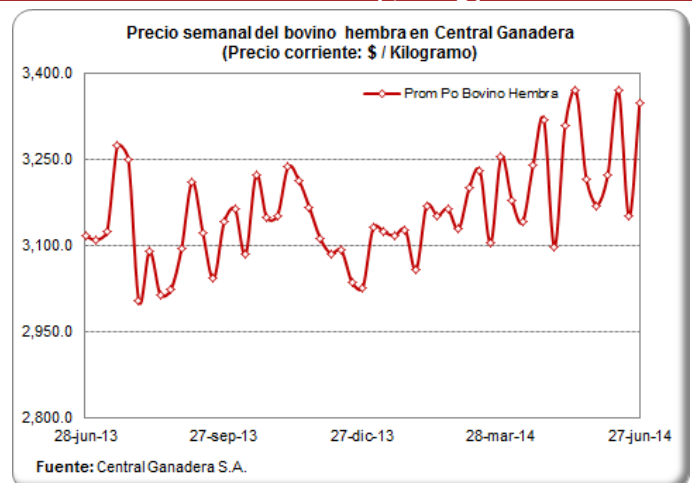
Fuente: Central Ganadera



## PRECIO SEMANAL DEL BOVINO HEMBRA EN CENTRAL GANADERA (\$/ Kg)

Semana	Max Bovino Hembra	Min Bovino Hembra	Prom Po Bovino Hembra
11-abr-14	3,400	2,780	3,141
18-abr-14	3,550	2,800	3,240
25-abr-14	3,700	2,800	3,320
02-may-14	3,500	2,820	3,098
09-may-14	3,550	3,100	3,308
16-may-14	3,750	3,100	3,371
23-may-14	3,630	3,100	3,216
30-may-14	3,550	2,700	3,170
06-jun-14	3,750	3,119	3,222
13-jun-14	3,750	3,050	3,370
20-jun-14	3,500	2,950	3,151
<b>27-jun-14</b>	<b>3,550</b>	<b>3,050</b>	<b>3,349</b>

Fuente: Central Ganadera



## PRECIOS PROMEDIO SEMANALES DEL CERDO EN MERCADOS MAYORISTAS (\$ / Kg)

### Carne cerdo pernil sin hueso

Departamento	Mercado	02-may	09-may	16-may	23-may	30-may	06-jun	13-jun	20-jun	27-jun
Antioquia	Central Mayorista de Antioquia	11,967	11,967	12,225	12,225	12,300	12,300	12,300	12,300	<b>12,300</b>
	Coomerca	12,400	12,400	12,500	12,400	12,175	12,425	12,425	12,425	<b>12,425</b>
Bogotá, D.C.	Frig. Guadalupe	10,117	10,400	10,388	10,396	10,475	10,450	10,425	10,458	<b>10,500</b>
	Frigorífico Ble Ltda.	10,238	10,388	10,408	10,475	10,575	10,433	10,413	10,517	<b>10,471</b>
Quindío	Frigocafé	11,200	11,200	11,200	11,000	11,000	11,000	11,000	11,000	<b>11,000</b>
Risaralda	CM. La 41	11,000	11,000	11,000	11,000	11,000	11,000	11,000	11,000	<b>11,000</b>
Valle del Cauca	Buenaventura	12,000	12,000	12,000	12,000	12,000	12,000	12,000	12,000	<b>12,000</b>
	Palmira	11,167	11,533	11,533	11,533	11,333	11,333	11,333	11,500	<b>11,500</b>
	Santa Elena	10,850	11,500	11,600	11,000	11,000	11,000	11,000	11,000	<b>11,000</b>
	Tuluá	10,933	10,933	10,933	10,933	11,333	11,333	11,333	11,333	<b>11,333</b>

Fuente: SIPSA - DANE

### Carne cerdo lomo sin hueso

Departamento	Mercado	02-may	09-may	16-may	23-may	30-may	06-jun	13-jun	20-jun	27-jun
Antioquia	Central Mayorista de Antioquia	14,533	14,533	14,533	14,650	14,650	14,650	14,650	14,650	<b>14,650</b>
	Coomerca	13,750	13,750	13,850	14,000	14,000	14,250	14,300	14,300	<b>14,300</b>
Atlántico	Barranquillita	12,800	12,800	12,800	12,800	12,800	12,800	12,800	12,800	<b>12,800</b>
Bogotá, D.C.	Frig. Guadalupe	12,125	12,500	12,500	12,783	12,850	12,688	12,663	12,613	<b>12,825</b>
	Frigorífico Ble Ltda.	12,083	12,867	12,588	13,183	13,113	13,100	12,775	12,817	<b>12,804</b>
	Paloquemao	12,700	13,067	13,067	13,000	12,333	13,533	12,667	12,533	<b>12,800</b>
Quindío	Frigocafé	12,200	12,200	12,200	12,000	12,000	12,000	12,000	12,000	<b>12,000</b>
Risaralda	CM. La 41	13,000	13,000	13,000	13,500	13,500	13,500	13,500	13,500	<b>13,500</b>
Valle del Cauca	Buenaventura	13,000	13,000	13,000	13,000	13,000	13,000	13,000	13,000	<b>13,000</b>
	Palmira	11,000	12,167	12,333	12,333	12,467	12,633	12,633	12,800	<b>12,800</b>
	Santa Elena	11,500	12,933	12,933	12,733	12,633	12,667	12,633	12,633	<b>12,567</b>
	Tuluá	13,400	13,400	13,400	13,400	13,867	13,900	13,900	13,900	<b>13,900</b>

Fuente: SIPSA - DANE

### Carne cerdo brazo sin hueso

Departamento	Mercado	02-may	09-may	16-may	23-may	30-may	06-jun	13-jun	20-jun	27-jun
Antioquia	Central Mayorista de Antioquia	9,967	9,967	10,225	10,225	10,225	10,225	10,225	10,225	<b>10,225</b>
Atlántico	Barranquillita	10,400	10,400	10,400	10,400	10,400	10,400	10,400	10,400	<b>10,400</b>
Bogotá, D.C.	Frig. Guadalupe	9,225	9,254	9,325	9,533	9,563	9,488	9,613	9,513	<b>9,617</b>
	Frigorífico Ble Ltda.	9,233	9,388	9,233	9,275	9,438	9,333	9,250	9,350	<b>9,333</b>
	Paloquemao	9,733	9,733	9,667	9,867	9,733	9,867	9,733	9,867	<b>9,700</b>
Quindío	Frigocafé	10,200	10,200	10,200	10,000	10,000	10,000	10,000	10,000	<b>10,000</b>
Risaralda	CM. La 41	10,250	10,750	10,750	10,750	10,250	10,250	10,500	10,500	<b>10,500</b>
Valle del Cauca	Buenaventura	11,000	11,000	11,000	11,000	11,000	11,000	11,000	11,000	<b>11,000</b>
	Palmira	9,633	10,383	10,833	10,833	10,500	10,500	10,500	10,500	<b>10,500</b>
	Santa Elena	9,333	10,067	10,133	9,667	9,600	9,567	9,600	9,567	<b>9,533</b>
	Tuluá	9,833	9,833	9,833	9,833	9,833	9,833	9,833	9,833	<b>9,833</b>

Fuente: SIPSA - DANE

CARRERA 8 No 66—07, BOGOTÁ D.C., COLOMBIA—PBX (57) (1) 2 48 67 77 . FAX (57) (1) 312 5008.

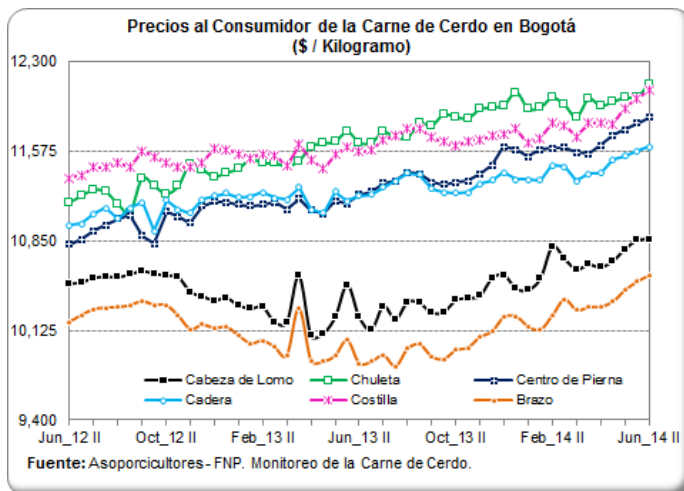
[www.porcicol.org.co](http://www.porcicol.org.co)

[www.porcinegocios.org.co](http://www.porcinegocios.org.co)

[www.meencantalacarnedecerdo.org.co](http://www.meencantalacarnedecerdo.org.co)

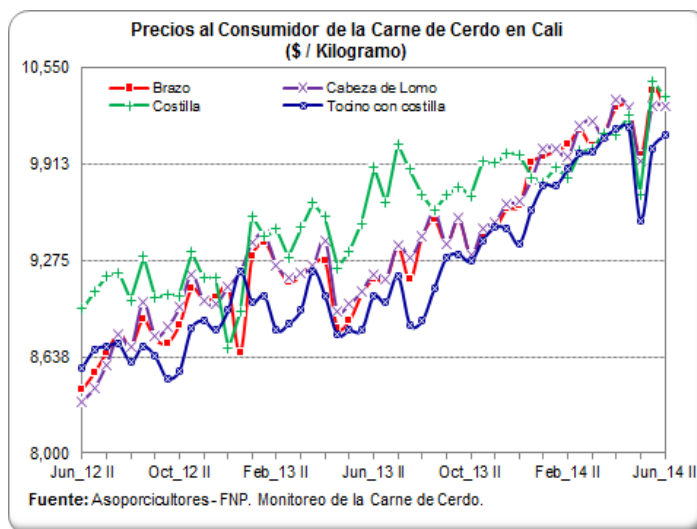
**MONITOREO DE PRECIOS DE LA CARNE DE CERDO AL CONSUMIDOR (\$/Kg)**  
**BOGOTÁ** Quincena 11: del 01 al 15 de Junio — Quincena 12: del 15 al 30 de Junio

Corte	Quincena 11	Quincena 12	Var (%)
Cabeza de Lomo	10,853	10,861	0.1%
Lomo	13,393	13,464	0.5%
Chuleta	12,016	12,113	0.8%
Centro de Pierna	11,798	11,848	0.4%
Bola de Pierna	11,802	11,855	0.4%
Bota de Pierna	11,802	11,855	0.4%
Muchacho de Pierna	11,804	11,774	-0.2%
Lagarto de Pierna	11,697	11,704	0.1%
Cadera	11,578	11,613	0.3%
Tocino - Toda la piel	6,345	6,260	-1.3%
Tocino Barrigüero	7,629	7,644	0.2%
Tocino Papada	5,756	5,746	-0.2%
Tocino con costilla	7,180	7,243	0.9%
Solomito	12,291	12,325	0.3%
Costilla	12,001	12,065	0.5%
Codito	7,546	7,762	2.9%
Pezuña	5,780	5,740	-0.7%
Espinazo	6,850	6,880	0.4%
Brazo	10,518	10,570	0.5%
Brazuelo	10,518	10,561	0.4%
Ossobuco	7,575	7,400	-2.3%
Molida - Recorte	8,133	8,133	0.0%
Tirtas - Recorte	8,133	8,133	0.0%



**CALI** Quincena 11: del 01 al 15 de Junio — Quincena 12: del 15 al 30 de Junio

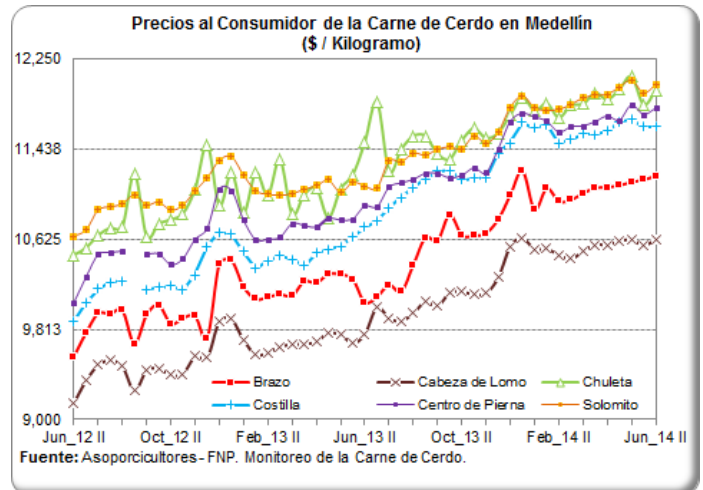
Corte	Quincena 11	Quincena 12	Var (%)
Cabeza de Lomo	10,294	10,293	0.0%
Lomo	13,536	13,543	0.1%
Centro de Pierna	11,407	11,597	1.7%
Bola de Pierna	11,389	11,596	1.8%
Bota de Pierna	11,389	11,596	1.8%
Muchacho de Pierna	11,414	11,556	1.2%
Lagarto de Pierna	10,590	10,983	3.7%
Cadera	11,394	11,556	1.4%
Tocino - Toda la piel	3,994	3,840	-3.9%
Tocino Papada	7,065	7,158	1.3%
Tocino con costilla	10,017	10,099	0.8%
Costilla	10,460	10,352	-1.0%
Pezuña	5,423	5,184	-4.4%
Espinazo	6,347	5,953	-6.2%
Brazo	10,396	10,286	-1.1%
Brazuelo	10,678	10,593	-0.8%





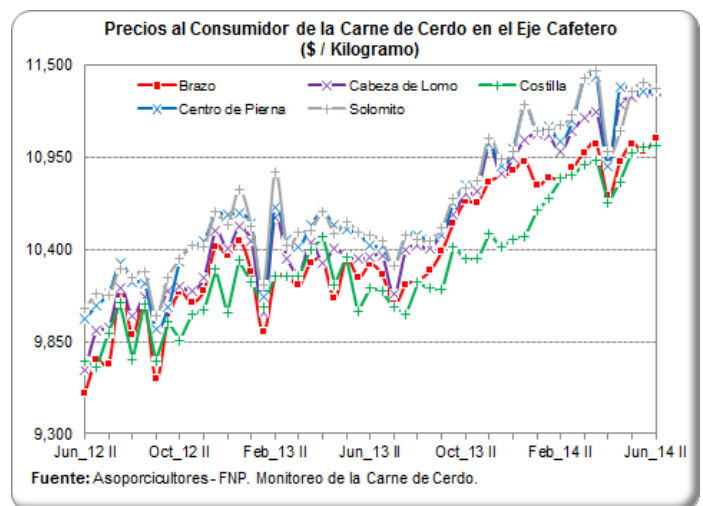
**MONITOREO DE PRECIOS DE LA CARNE DE CERDO AL CONSUMIDOR (\$/Kg)**  
**MEDELLÍN** Quincena 11: del 01 al 15 de Junio — Quincena 12: del 15 al 30 de Junio

Corte	Quincena 11	Quincena 12	Var (%)
Cabeza de Lomo	10,569	10,622	0.5%
Lomo	13,838	13,838	0.0%
Chuleta	11,838	11,967	1.1%
Centro de Pierna	11,749	11,807	0.5%
Bola de Pierna	11,824	11,813	-0.1%
Bota de Pierna	11,824	11,813	-0.1%
Muchacho de Pierna	11,226	11,313	0.8%
Lagarto de Pierna	11,214	11,261	0.4%
Cadera	11,275	11,240	-0.3%
Tocino - Toda la piel	1,968	1,933	-1.8%
Tocino Barriguero	11,469	11,428	-0.4%
Tocino Papada	7,651	7,675	0.3%
Tocino con costilla	11,575	10,750	-7.1%
Solomito	11,943	12,016	0.6%
Costilla	11,637	11,636	0.0%
Codito	6,055	6,019	-0.6%
Pezuña	4,029	4,023	-0.2%
Espinazo	5,858	5,887	0.5%
Brazo	11,160	11,196	0.3%
Brazuelo	10,621	10,604	-0.2%
Ossobuco	6,112	6,014	-1.6%



**EJE CAFETERO** Quincena 11: del 01 al 15 de Junio — Quincena 12: del 15 al 30 de Junio

Corte	Quincena 11	Quincena 12	Var (%)
Cabeza de Lomo	10,569	10,622	0.5%
Lomo	13,413	13,509	0.7%
Centro de Pierna	11,341	11,354	0.1%
Bola de Pierna	11,341	11,330	-0.1%
Bota de Pierna	11,341	11,330	-0.1%
Muchacho de Pierna	11,388	11,367	-0.2%
Lagarto de Pierna	11,376	11,352	-0.2%
Tocino - Toda la piel	3,980	3,969	-0.3%
Tocino Barriguero	9,494	9,446	-0.5%
Tocino Papada	8,359	8,293	-0.8%
Solomito	11,392	11,360	-0.3%
Costilla	11,007	11,020	0.1%
Codito	3,940	3,903	-0.9%
Pezuña	3,924	3,920	-0.1%
Espinazo	7,020	7,025	0.1%
Brazo	10,986	11,062	0.7%
Brazuelo	10,986	11,062	0.7%
Ossobuco	6,314	6,272	-0.7%

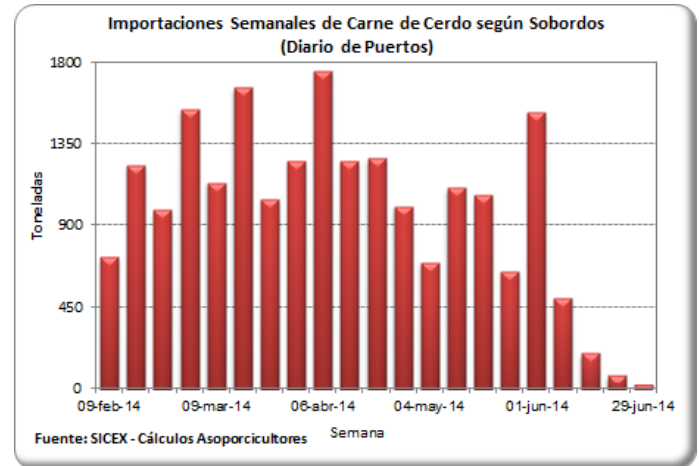


## IMPORTACIONES SEMANALES DE CARNE DE CERDO SEGÚN SOBORDOS

Información  
 consolidada en  
 los puertos de  
 Barranquilla,  
 Cartagena,  
 Buenaventura y  
 Santa Marta

Semana	Toneladas
23-mar-14	1,048
30-mar-14	1,257
06-abr-14	1,753
13-abr-14	1,254
20-abr-14	1,271
27-abr-14	1,007
04-may-14	697
11-may-14	1,108
18-may-14	1,067
25-may-14	649
01-jun-14	1,526
08-jun-14	499
15-jun-14	199
22-jun-14	76
<b>29-jun-14</b>	<b>25</b>

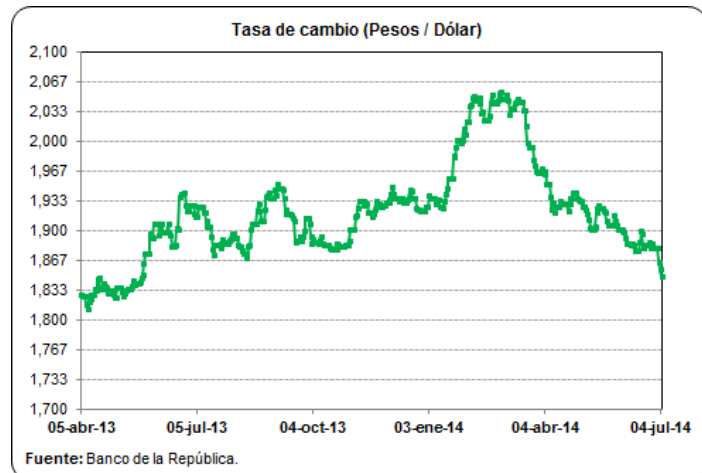
Fuente: SICEX



## TASA DE CAMBIO (US\$ / Peso Colombiano)

Fecha	Tasa de Cambio
20-jun-14	1,881.34
21-jun-14	1,884.56
22-jun-14	1,884.56
23-jun-14	1,884.56
24-jun-14	1,884.56
25-jun-14	1,886.85
26-jun-14	1,880.37
27-jun-14	1,886.01
28-jun-14	1,881.19
29-jun-14	1,881.19
30-jun-14	1,881.19
01-jul-14	1,881.19
02-jul-14	1,865.42
03-jul-14	1,856.73
<b>04-jul-14</b>	<b>1,848.91</b>

Fuente: Banco de la República

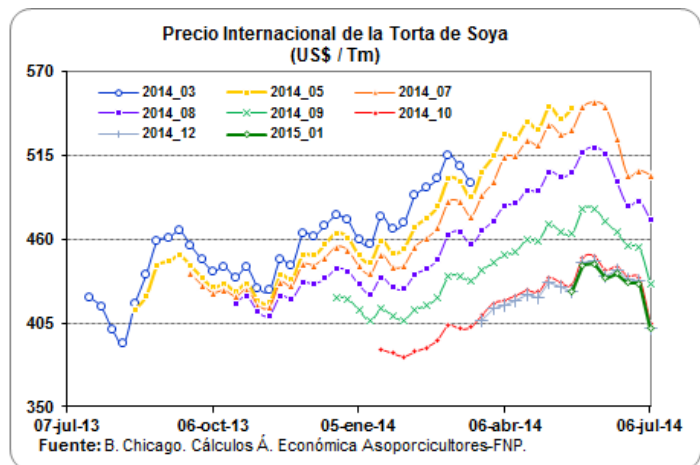
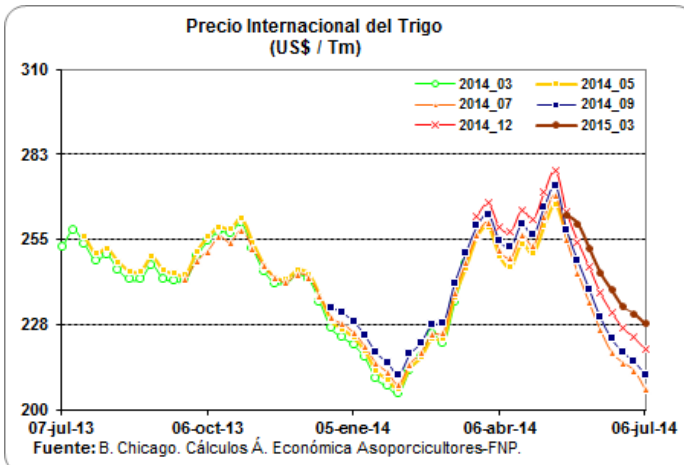
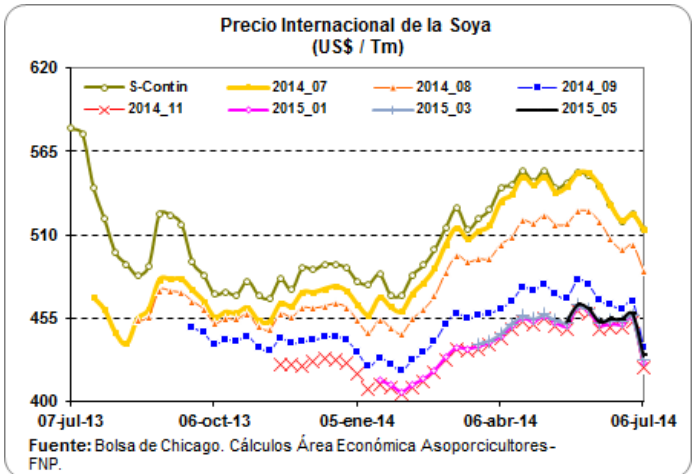
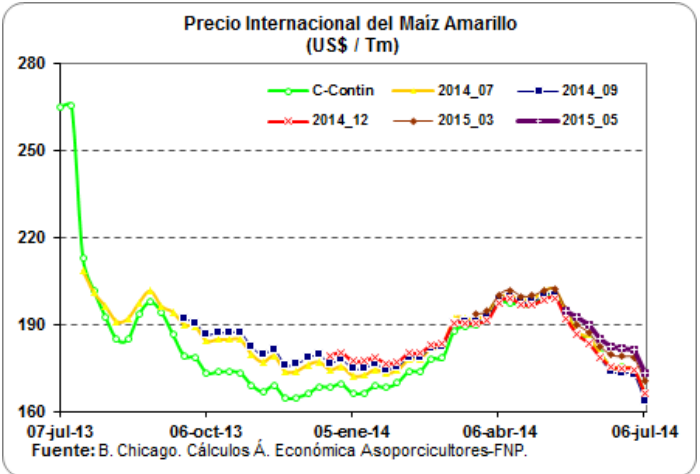


## PRECIOS FUTUROS DE MATERIAS PRIMAS

### Valores de Cierre Contratos de Futuros (US\$ / Tm)

Contrato	Maíz	Soya	Torta de soya
<b>jul-14</b>			
26/06/2014	174.3	528.0	513.1
27/06/2014	174.4	526.2	517.9
30/06/2014	167.0	514.6	505.2
01/07/2014	166.4	514.4	502.8
02/07/2014	164.8	511.6	498.6
<b>03/07/2014</b>	<b>164.2</b>	<b>509.9</b>	<b>492.7</b>
<b>ago-14</b>			
26/06/2014		507.7	491.4
27/06/2014		506.3	493.0
30/06/2014		488.6	474.8
01/07/2014		487.9	474.0
02/07/2014		483.1	470.4
<b>03/07/2014</b>		<b>477.6</b>	<b>460.4</b>
<b>sep-14</b>			
26/06/2014	172.8	470.2	459.3
27/06/2014	174.1	465.2	456.8
30/06/2014	164.8	438.6	432.8
01/07/2014	163.8	434.9	430.0
02/07/2014	162.3	433.7	430.2
<b>03/07/2014</b>	<b>161.2</b>	<b>428.7</b>	<b>423.9</b>
<b>oct-14</b>			
26/06/2014			439.8
27/06/2014			435.7
30/06/2014			407.7
01/07/2014			402.8
02/07/2014			404.1
<b>03/07/2014</b>			<b>400.5</b>

Fuente: CME Group



## LIQUIDACIÓN SEMANAL DE COMMODITIES

### FLETES MARITIMOS - U\$/Tm.

	03-jul-14
Maíz Costa Atlántica	35.00
Maíz Buenaventura	30.00
Frijol soya Costa Atlántica	35.00
Frijol soya Buenaventura	30.00
Torta de Soya Costa Atlántica	35.00
Torta de Soya Buenaventura	30.00

### COMPARATIVO DE PRECIOS - \$/Kg.

	03-jul-14
Maíz Amarillo USA (Full) (*) C Atlántica	510.13
Maíz Amarillo USA (Full) (*) Buenaventura	498.71
Maíz Extruido (Full)(*) C Atlántica	600.13
Maíz Extruido (Full)(*) Buenaventura	588.71
Frijol Soya (Full) (*) C. Atlántica	1,096.38
Frijol Soya (Full) (*) Buenaventura	1,086.46
Habas de Frijol Soya (Full)(*) C. Atlántica	1,186.38
Habas de Frijol Soya (Full)(*) Buenaventura	1,176.46
Torta de Soya USA (Full) (*) C. Atlántica	1,113.90
Torta de Soya USA (Full) (*) Buenaventura	1,104.19

### TARIFAS PORTUARIAS

PUERTO / PRODUCTO	BUENAVENTURA			BARRANQUILLA			
	CEREALES	TORTAS	SUBPRODUCTOS	CEREALES	TORTAS	SUBPRODUCTOS	
SERVICIOS							
INSTALACIONES PORTUARIAS	U\$4/Tm	u\$4/Tm	U\$4/Tm	U\$4,50/Tm	U\$4,50/Tm	U\$4,50/Tm	
OPERADOR PORTUARIO	U\$1/Tm	U\$1/Tm	U\$1/Tm	U\$2,25/Tm	U\$2,25/Tm	U\$2,25/Tm	
SIA / ICA	U\$2/Tm	U\$2/Tm	U\$2/Tm	U\$2,00/Tm	U\$2,00/Tm	U\$2,00/Tm	
DESCARGUE DIRECTO	\$6,305/Tm	\$7,500/Tm	\$7,500/Tm	U\$1,60/Tm	U\$2,00/Tm	U\$2,00/Tm	
DESCARGUE A BODEGA	\$10,250/Tm	\$15,700/Tm	\$15,700/Tm	U\$4,00/Tm	U\$4,20/Tm	U\$4,20/Tm	
PUERTO / PRODUCTO	SANTA MARTHA			CARTAGENA			
	CEREALES	TORTAS	SUBPRODUCTOS	CEREALES	TORTAS	SUBPRODUCTOS	CONTENERORES
SERVICIOS							
INSTALACIONES PORTUARIAS	TARIFA INTEGRAL DE DESCARGUE			TARIFA INTEGRAL DE DESCARGUE			
OPERADOR PORTUARIO							
SIA / ICA							
DESCARGUE DIRECTO	U\$7,30/Tm	U\$7,50/Tm	U\$7,50/Tm	U\$9,50/Tm	U\$9,50/Tm	U\$9,50/Tm	U\$130,00/Tm
DESCARGUE A BODEGA	U\$12,00/Tm	U\$12,50/Tm	U\$12,50/Tm	U\$11,50/Tm	U\$13,60/Tm	U\$13,60/Tm	U\$58,00/Tm

Bueno en cuanto los precios de los fletes, el ministerio de transporte diseño y acordó con las empresas de transporte unos fletes regulados en donde se tiene en cuenta los tiempos de cargue y descargue al igual que el tiempo que se demora cargando y descargando y para ello dispuso de una pagina en donde se pueden hacer las liquidaciones y saber cual es el flete que va a costar para ese trayecto, la pagina es:

1. [www.mintransporte.gov.co](http://www.mintransporte.gov.co)

2. Servicios en línea

3. SICE-TAC

4. Hay tres opciones para hacer el cálculo:

a. SICE-TAC Cálculo Manual, b. SICE-TAC Cálculo Interactivo y c. SICE-TAC Simulador