

## CONTENIDO

### INFORME DE PRECIOS PORCINOS REPORTADOS POR FUERA DE FERIA DE GANADOS:

#### RONDA 31:

Del 30 de jul al 05 de Ago de 2016 2

PRECIO SEMANAL DEL CERDO EN PIE (\$ / Kg) 3

PRECIO SEMANAL DE CERDO EN CANAL (\$ / Kg) 3

PESO SEMANAL DEL CERDO EN PIE (Kg) 3

PESO SEMANAL DE CERDO EN CANAL (Kg) 4

PRECIOS DIARIOS EN FRIGORIFICO GUADALUPE (EFEGE), EN PIE (\$ / Kg) 4

PRECIOS DIARIOS EN FRIGORIFICO GUADALUPE (EFEGE), EN CANAL (\$ / Kg) 4

PRECIO SEMANAL DEL CERDO CEBADO EN CENTRAL GANADERA (\$ / Kg) 5

PRECIO SEMANAL DEL BOVINO CEBADO EN EFEGE Y CENTRAL GANADERA (\$ / Kg) 6

#### PRECIOS PROMEDIO SEMANALES EN MERCADOS MAYORISTAS:

Pernil de Cerdo 7

Lomo 7

Brazo 7

PRECIOS DE PACKERS EN ESTADOS UNIDOS 8

MONITOREO DE PRECIOS DE LA CARNE DE CERDO AL CONSUMIDOR 9

COSTOS DE PRODUCCIÓN EN PORCICULTURA 11

CIFRAS DEL MERCADO PORCINO ESTADOUNIDENSE 12

IMPORTACIONES MENSUALES DE PRODUCTOS Y SUBPRODUCTOS DE CERDO 13

IMPORTACIONES SEMANALES DE CARNE DE CERDO SEGÚN SOBORDOS 14

TASA DE CAMBIO 14

PRECIOS FUTUROS DE MATERIAS PRIMAS 15

ARANCELES VIGENTES PARA CARNE DE CERDO Y MATERIAS PRIMAS DEL SECTOR 16

LIQUIDACIÓN SEMANAL DE *COMMODITIES* 17

### ASOCIACIÓN COLOMBIANA DE PORCICULTORES FONDO NACIONAL DE LA PORCICULTURA

Documento elaborado y de propiedad del Área Económica de la *Asociación Colombiana de Porcicultores — Fondo Nacional de la Porcicultura (Asoporcicultores — FNP)*. La información contenida corresponde a fuentes primarias y secundarias, y en ambos casos, sus registros y/o datos consolidados están sujetos a actualización, revisión y omisión, en la medida que las mismas fuentes lo realicen. En ese sentido, no es responsabilidad del Área Económica, ni de *Asoporcicultores — FNP*, los cambios, ajustes o variaciones que éstos puedan presentar en el tiempo. Asimismo, tampoco es responsabilidad de Área Económica ni de *Asoporcicultores — FNP*, el uso y alcance que quiera bridar el lector a la información. Finalmente, inquietudes o algún comentario u observación del documento, por favor escríbanos al correo [fgonzalez@asoporcicultores.co](mailto:fgonzalez@asoporcicultores.co), [arojas@asoporcicultores.co](mailto:arojas@asoporcicultores.co) y [dsanchez@asoporcicultores.co](mailto:dsanchez@asoporcicultores.co).

## INFORME DE PRECIOS PORCINOS REPORTADOS POR FUERA DE FERIA DE GANADOS

Precios Pagados al Porcicultor

**RONDA 31: Del 30 de julio al 05 de agosto de 2016**

### Cerdo en Pie

	1/3 Superior	1/3 Medio	1/3 Inferior	# Animales	\$ Promedio	Variación	Kg. Promedio
<b>ANTIOQUIA</b>							
Precio/Kg.	\$4,639	\$4,460	\$4,313	6,028	\$ 4,471	1.32%	106.1
No. Cerdos	2,009	2,010	2,009			17.83%	
<b>EJE CAFETERO</b>							
Precio/Kg.	\$4,622	\$4,405	\$4,107	1,010	\$ 4,378	-0.10%	113.7
No. Cerdos	337	336	337			-7.68%	
<b>VALLE DEL CAUCA</b>							
Precio/Kg.	\$4,510	\$4,500	\$4,363	1,341	\$ 4,458	2.05%	113.9
No. Cerdos	447	447	447			15.01%	
<b>ATLÁNTICO</b>							
Precio/Kg.	\$4,770	\$4,585	\$4,550	460	\$ 4,635	0.24%	96.9
No. Cerdos	153	154	153			9.52%	
<b>BOGOTÁ</b>							
Precio/Kg.	\$4,644	\$4,544	\$4,488	2,147	\$ 4,559	0.27%	109.0
No. Cerdos	716	715	716			-5.42%	
<b>Consolidado Nacional</b>				<b>10,986</b>	<b>\$4,485</b>		<b>107.9</b>
				9.1%	0.94%		

Cerdo buena genética, lotes uniformes, entre 90 y 120 Kg. Pesados en báscula camionera cerca de la planta de sacrificio.

### Cerdo en Canal, caliente y sin refrigerar

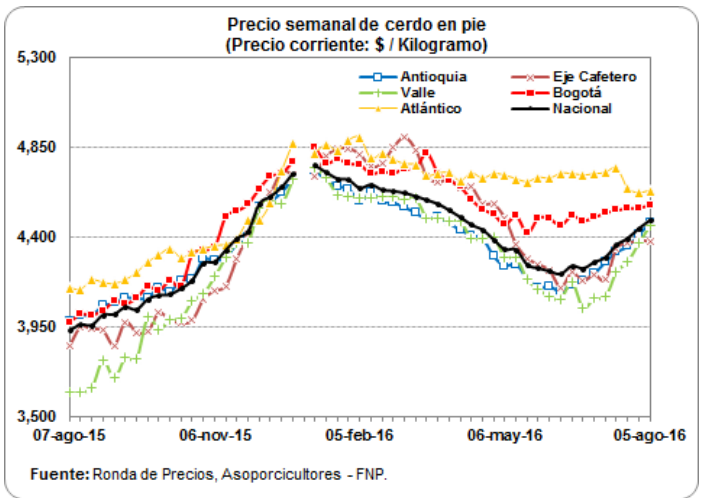
REGIÓN	Precio Kg.	Variación	P. Promedio Kg.
<b>ANTIOQUIA</b>	\$5,700	1.20%	93.1
<b>EJE CAFETERO</b>	\$5,426	-1.57%	94.8
<b>BOGOTA</b>	\$6,311	0.37%	83.1
<b>VALLE DEL CAUCA</b>	\$5,732	1.49%	94.1
<b>Consolidado Nacional</b>	<b>\$5,759</b>	<b>-0.19%</b>	<b>92.4</b>

Los precios para quienes negocian en granja, como en el Valle del Cauca, son ajustados para efectos de estimar la merma y flete, aprox. \$50.

**Nota importante:** Este es un sondeo de precios telefónico a una muestra o grupo de porcicultores y comercializadores de cada zona: Antioquia, Eje Cafetero, Valle del Cauca, Atlántico y Bogotá, que permite obtener una aproximación del precio promedio nacional, pero que de ninguna manera representa tamaño del mercado o el universo de productores y comercializadores de cerdo en nuestro país. En este sentido este ejercicio busca ser un referente de las transacciones en valor y volumen de cerdos sacrificados en planta, de buena genética, entre 90 y 120 kg. dentro de los mercados de cerdos cebados y canales de estas zonas. En particular, el diseño de la publicación se orienta a resaltar los límites máximos, medios y mínimos de los precios promedio, dando un posible margen de variación del precio en cada región, lo que no desconoce que se den transacciones en el mercado con un valor mayor o menor a la ronda. Por último, queremos enfatizar que esta ronda busca ser un referente de los precios y no se orienta a determinar el precio del mercado.

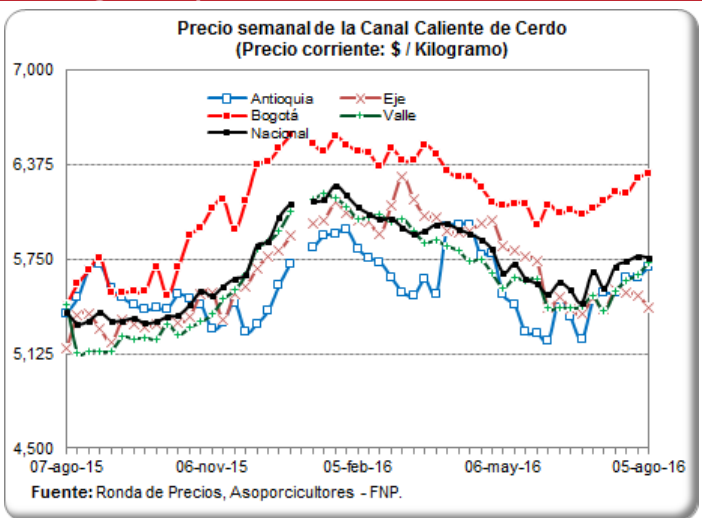
### PRECIO SEMANAL DEL CERDO EN PIE (\$ / Kilogramo)

Ronda	Semana	Antioquia	Eje Cafetero	Valle	Bogotá	Atlántico	Nacional
19	13-may-16	4,264	4,364	4,295	4,507	4,692	4,336
20	20-may-16	4,189	4,293	4,188	4,419	4,678	4,261
21	27-may-16	4,146	4,263	4,138	4,495	4,700	4,243
22	03-jun-16	4,151	4,231	4,100	4,491	4,695	4,228
23	10-jun-16	4,126	4,147	4,088	4,458	4,720	4,214
24	17-jun-16	4,162	4,221	4,172	4,506	4,719	4,255
25	24-jun-16	4,179	4,179	4,043	4,481	4,711	4,242
26	01-jul-16	4,215	4,212	4,092	4,498	4,718	4,273
27	08-jul-16	4,274	4,184	4,097	4,520	4,724	4,298
28	15-jul-16	4,323	4,344	4,225	4,535	4,748	4,360
29	22-jul-16	4,353	4,368	4,275	4,542	4,645	4,394
30	29-jul-16	4,412	4,382	4,368	4,546	4,624	4,443
31	05-ago-16	4,471	4,378	4,458	4,559	4,635	4,485



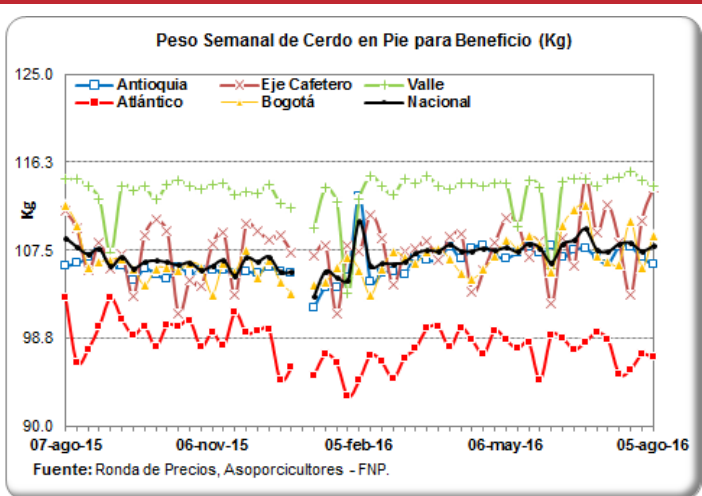
### PRECIO SEMANAL DE CERDO EN CANAL (\$ / Kilogramo)

Ronda	Semana	Antioquia	Eje Cafetero	Bogotá	Valle	Nacional
19	13-may-16	5,448	5,803	6,120	5,626	5,717
20	20-may-16	5,266	5,771	6,113	5,605	5,621
21	27-may-16	5,262	5,737	5,975	5,616	5,588
22	03-jun-16	5,212	5,431	6,108	5,426	5,515
23	10-jun-16	5,486	5,500	6,052	5,433	5,594
24	17-jun-16	5,365	5,416	6,074	5,425	5,544
25	24-jun-16	5,220	5,387	6,049	5,437	5,462
26	01-jul-16	5,474	5,486	6,085	5,504	5,667
27	08-jul-16	5,526	5,418	6,136	5,409	5,559
28	15-jul-16	5,530	5,550	6,191	5,538	5,702
29	22-jul-16	5,630	5,525	6,184	5,609	5,734
30	29-jul-16	5,633	5,513	6,288	5,648	5,770
31	05-ago-16	5,700	5,426	6,311	5,732	5,759



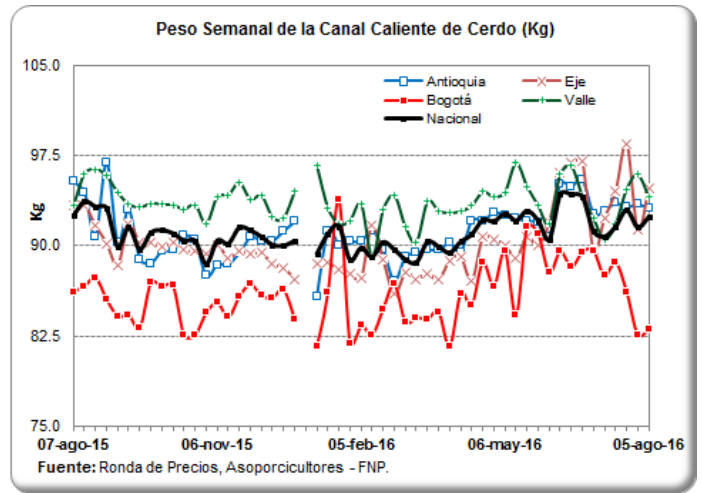
### PESO PROMEDIO SEMANAL DEL CERDO EN PIE PARA BENEFICIO (Kilogramos)

Ronda	Semana	Antioquia	Eje Cafetero	Valle	Atlántico	Bogotá	Nacional
19	13-may-16	107.3	110.2	109.8	97.7	107.7	107.4
20	20-may-16	107.8	106.8	114.4	98.3	109.0	108.2
21	27-may-16	107.2	108.4	113.8	94.6	108.2	107.7
22	03-jun-16	107.9	102.2	105.6	99.1	105.4	106.3
23	10-jun-16	106.8	108.7	114.3	98.8	109.9	108.1
24	17-jun-16	107.5	105.9	114.6	97.6	111.5	108.5
25	24-jun-16	107.7	114.7	114.6	98.4	111.9	109.6
26	01-jul-16	106.8	109.3	113.9	99.3	107.0	107.6
27	08-jul-16	106.2	112.0	114.7	98.7	106.3	107.4
28	15-jul-16	107.9	108.3	114.7	95.2	106.1	108.1
29	22-jul-16	107.9	103.0	115.3	95.6	110.5	108.2
30	29-jul-16	106.8	110.4	114.5	97.1	105.8	107.4
31	05-ago-16	106.1	113.7	113.9	96.9	109.0	107.9



## PESEO PROMEDIO SEMANAL DE LA CANAL CALIENTE DE CERDO (Kilogramos)

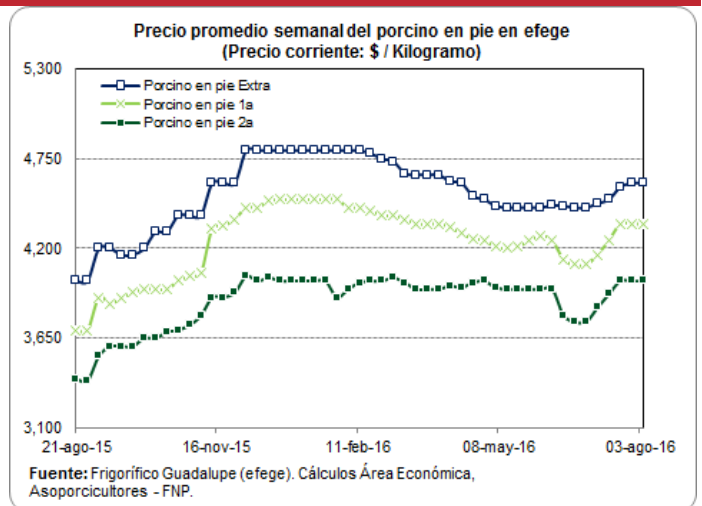
Ronda	Semana	Antioquia	Eje Cafetero	Bogotá	Valle	Nacional
19	13-may-16	92.3	89.0	84.2	96.9	92.1
20	20-may-16	92.1	90.7	91.6	94.9	92.9
21	27-may-16	91.9	90.0	91.0	93.3	92.1
22	03-jun-16	90.7	92.0	87.7	91.8	90.5
23	10-jun-16	95.2	96.0	89.5	96.0	94.3
24	17-jun-16	94.9	96.9	88.2	96.6	94.3
25	24-jun-16	95.5	97.0	89.5	94.1	94.1
26	01-jul-16	92.7	89.6	89.6	92.3	91.2
27	08-jul-16	92.9	92.3	87.5	90.5	90.8
28	15-jul-16	93.5	94.5	88.6	91.8	91.6
29	22-jul-16	93.2	98.5	86.2	94.7	93.0
30	29-jul-16	93.4	91.3	82.6	95.9	91.5
31	05-ago-16	93.1	94.8	83.1	94.1	92.4



## PRECIOS DIARIOS EN FRIGORIFICO GUADALUPE (EFEGE), EN PIE (\$ / Kilogramo)

Fecha	Porcino en pie Extra	Porcino en pie 1a	Porcino en pie 2a
25-jul-16	4,600	4,350	4,000
26-jul-16	4,600	4,350	4,000
27-jul-16	4,600	4,350	4,000
28-jul-16	4,600	4,350	4,000
29-jul-16	4,600	4,350	4,000
30-jul-16			
31-jul-16			
01-ago-16	4,600	4,350	4,000
02-ago-16	4,600	4,350	4,000
03-ago-16	4,600	4,350	4,000
04-ago-16	4,600	4,350	4,000
05-ago-16	4,600	4,350	4,000

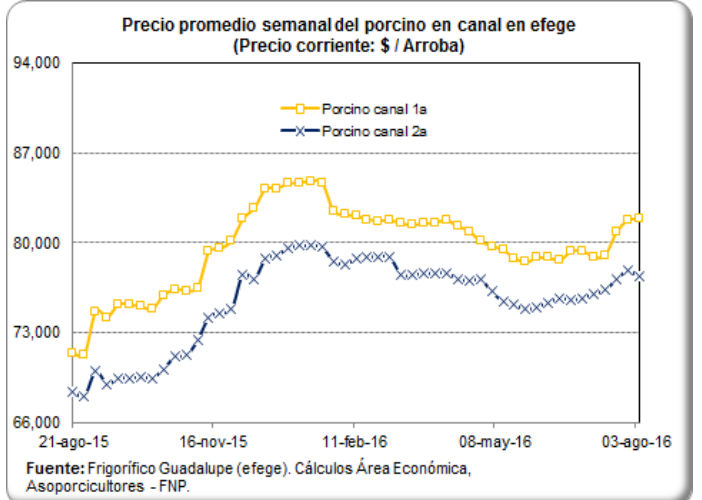
Fuente: EFEGE.



## PRECIOS DIARIOS EN FRIGORIFICO GUADALUPE (EFEGE), EN CANAL (\$ / Arroba)

Fecha	Porcino canal 1a	Porcino canal 2a
25-jul-16	81,900	77,750
26-jul-16	81,900	77,750
27-jul-16	81,650	77,850
28-jul-16	81,650	77,850
29-jul-16	81,650	77,850
30-jul-16		
31-jul-16		
01-ago-16	81,500	77,500
02-ago-16	81,850	77,500
03-ago-16	81,850	77,500
04-ago-16	82,100	77,200
05-ago-16	82,100	77,200

Fuente: EFEGE.

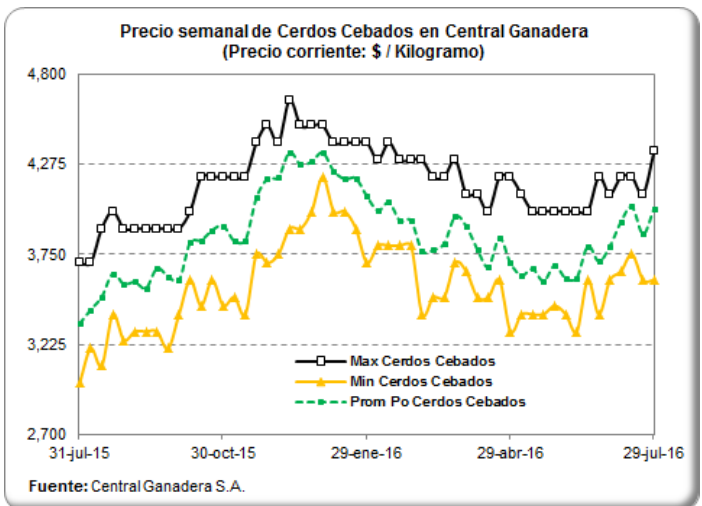


Calle 37 No. 16 – 52 Teusaquillo, BOGOTÁ D.C., COLOMBIA—PBX (57) (1) 2 48 67 77 . FAX (57) (1) 312 5008.

### PRECIO SEMANAL DEL CERDO CEBADO EN CENTRAL GANADERA (\$ / Kg)

Semana	Max Cerdos Cebados	Min Cerdos Cebados	Prom Po Cerdos Cebados
13-may-16	4,000	3,400	3,664
20-may-16	4,000	3,400	3,594
27-may-16	4,000	3,450	3,685
03-jun-16	4,000	3,400	3,609
10-jun-16	4,000	3,300	3,613
17-jun-16	4,000	3,600	3,798
24-jun-16	4,200	3,400	3,708
01-jul-16	4,100	3,600	3,797
08-jul-16	4,200	3,650	3,940
15-jul-16	4,200	3,750	4,027
22-jul-16	4,100	3,600	3,867
<b>29-jul-16</b>	<b>4,350</b>	<b>3,600</b>	<b>4,018</b>

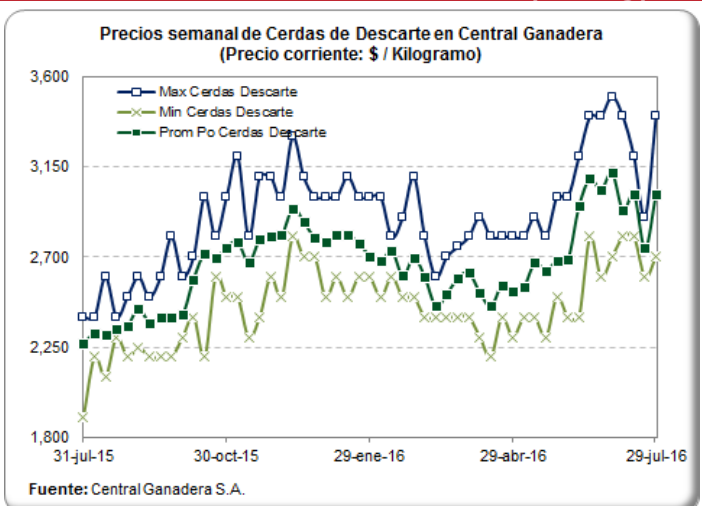
Fuente: Central Ganadera



### PRECIO SEMANAL DE LAS CERDAS DE DESCARTE EN CENTRAL GANADERA (\$ / Kg)

Semana	Max Cerdas Descarte	Min Cerdas Descarte	Prom Po Cerdas Descarte
13-may-16	2,900	2,400	2,670
20-may-16	2,800	2,300	2,632
27-may-16	3,000	2,500	2,683
03-jun-16	3,000	2,400	2,687
10-jun-16	3,200	2,400	2,952
17-jun-16	3,400	2,800	3,091
24-jun-16	3,400	2,600	3,034
01-jul-16	3,500	2,700	3,120
08-jul-16	3,400	2,800	2,932
15-jul-16	3,200	2,800	3,011
22-jul-16	2,900	2,600	2,742
<b>29-jul-16</b>	<b>3,400</b>	<b>2,700</b>	<b>3,013</b>

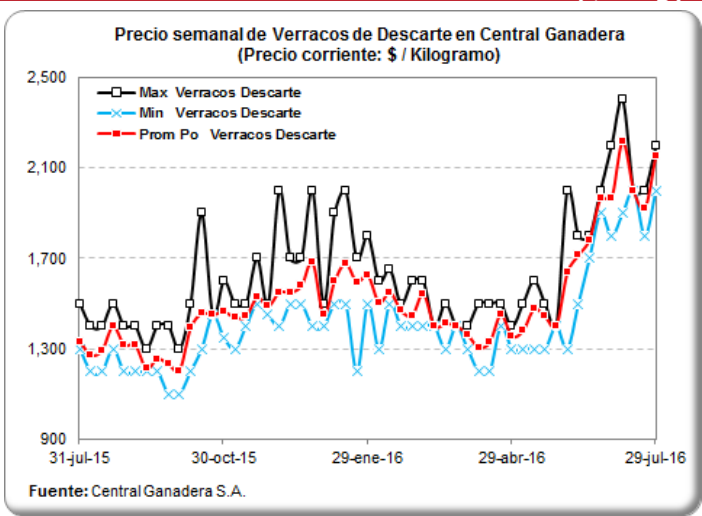
Fuente: Central Ganadera



### PRECIO SEMANAL DE LOS VERRACOS DE DESCARTE EN CENTRAL GANADERA (\$ / Kg)

Semana	Max Verracos Descarte	Min Verracos Descarte	Prom Po Verracos Descarte
13-may-16	1,600	1,300	1,475
20-may-16	1,500	1,300	1,443
27-may-16	1,400	1,400	1,400
03-jun-16	2,000	1,300	1,636
10-jun-16	1,800	1,500	1,714
17-jun-16	1,800	1,700	1,783
24-jun-16	2,000	1,900	1,965
01-jul-16	2,200	1,800	1,967
08-jul-16	2,400	1,900	2,215
15-jul-16	2,000	2,000	2,000
22-jul-16	2,000	1,800	1,920
<b>29-jul-16</b>	<b>2,200</b>	<b>2,000</b>	<b>2,156</b>

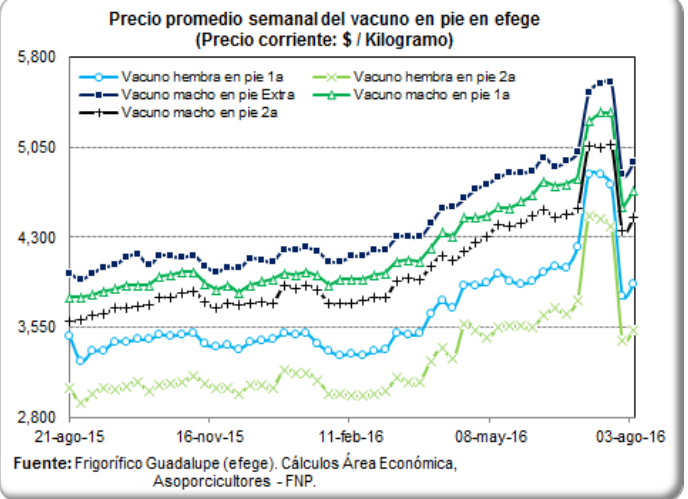
Fuente: Central Ganadera



### PRECIOS DIARIOS DEL BOVINO EN PIE, FRIG. GUADALUPE (EFEGE) (\$/Kg)

Fecha	Vacuno hembra en pie 1a	Vacuno hembra en pie 2a	Vacuno macho en pie Extra	Vacuno macho en pie 1a	Vacuno macho en pie 2a
25-jul-16	3,900	3,500	4,850	4,550	4,350
26-jul-16	3,900	3,500	4,850	4,550	4,350
27-jul-16	3,750	3,400	4,800	4,550	4,350
28-jul-16	3,750	3,400	4,800	4,550	4,350
29-jul-16	3,750	3,400	4,800	4,550	4,350
30-jul-16					
31-jul-16					
01-ago-16	3,950	3,550	5,000	4,750	4,500
02-ago-16	3,950	3,550	4,950	4,700	4,500
03-ago-16	3,950	3,550	4,950	4,700	4,500
04-ago-16	3,850	3,500	4,850	4,650	4,400
<b>05-ago-16</b>	<b>3,850</b>	<b>3,500</b>	<b>4,850</b>	<b>4,650</b>	<b>4,400</b>

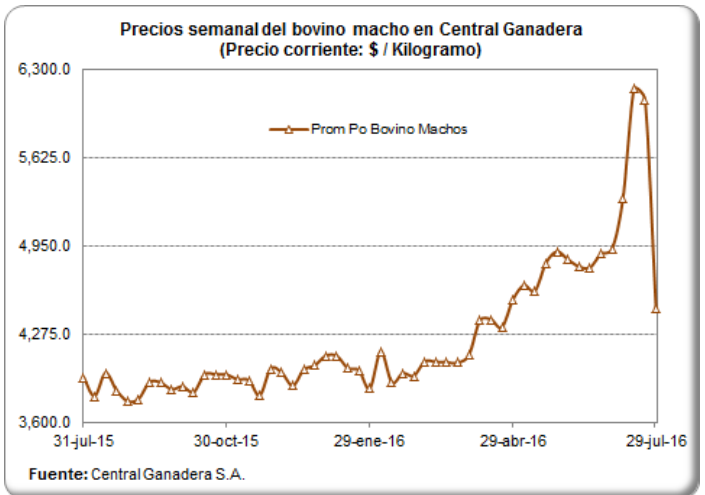
Fuente: EFEGE.



### PRECIO SEMANAL DEL BOVINO MACHO EN CENTRAL GANADERA (\$ / Kg)

Semana	Max Bovino Machos	Min Bovino Machos	Prom Po Bovino Machos
13-may-16	5,000	3,600	4,604
20-may-16	5,280	4,200	4,817
27-may-16	5,300	4,700	4,905
03-jun-16	5,400	4,400	4,844
10-jun-16	5,300	4,200	4,790
17-jun-16	5,350	4,300	4,783
24-jun-16	5,400	4,300	4,887
01-jul-16	5,450	4,600	4,923
08-jul-16	5,900	4,850	5,315
15-jul-16	6,900	4,600	6,150
22-jul-16	6,700	5,650	6,063
<b>29-jul-16</b>	<b>5,000</b>	<b>3,600</b>	<b>4,473</b>

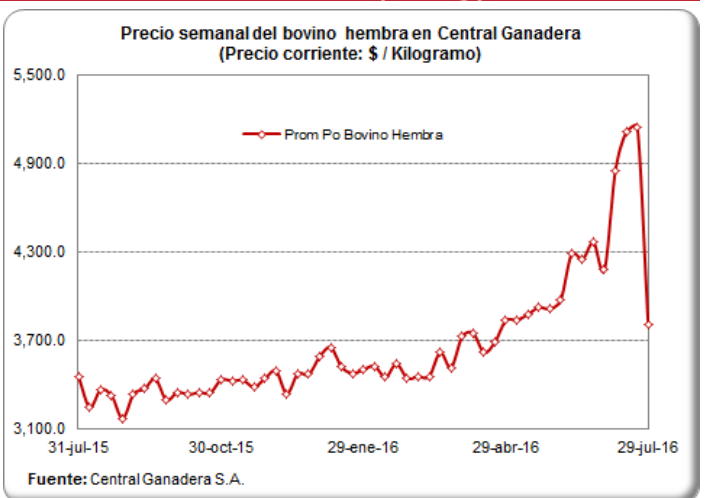
Fuente: Central Ganadera



### PRECIO SEMANAL DEL BOVINO HEMBRA EN CENTRAL GANADERA (\$/ Kg)

Semana	Max Bovino Hembra	Min Bovino Hembra	Prom Po Bovino Hembra
13-may-16	4,300	3,400	3,876
20-may-16	4,700	3,350	3,925
27-may-16	4,650	3,150	3,915
03-jun-16	4,620	3,630	3,973
10-jun-16	4,650	3,900	4,286
17-jun-16	4,400	3,500	4,251
24-jun-16	4,900	3,850	4,365
01-jul-16	4,850	3,000	4,181
08-jul-16	5,300	4,500	4,852
15-jul-16	5,900	4,600	5,114
22-jul-16	5,800	5,047	5,148
<b>29-jul-16</b>	<b>4,620</b>	<b>3,460</b>	<b>3,804</b>

Fuente: Central Ganadera



## PRECIOS PROMEDIO SEMANALES DEL CERDO EN MERCADOS MAYORISTAS \$/Kg

### Carne cerdo pernil sin hueso

Departamento	Mercado	03-jun	10-jun	17-jun	24-jun	01-jul	08-jul	15-jul	22-jul	29-jul
Antioquia	Central Mayorista de Antioquia	10,875	10,875	10,875	10,875	10,875	10,875	10,875	10,875	<b>10,875</b>
Bogotá, D.C.	Frig. Guadalupe	9,550	9,700	9,575	9,625	9,450	9,725	10,038	10,263	<b>10,213</b>
	Frigorífico Ble Ltda.	10,000	9,825	10,088	10,050	10,075	9,925	10,125	10,150	<b>10,125</b>
Quindío	Frigocafé	12,000	11,400	11,400	11,400	11,400	11,400	12,000	12,000	<b>12,000</b>
Risaralda	CM. La 41	12,000	12,000	12,000	12,000	12,000	12,000	12,000	12,000	-
Valle del Cauca	Buenaventura	13,000	13,000	13,000	13,000	13,000	13,000	13,000	13,000	<b>13,000</b>
	Palmira	11,233	11,233	11,233	11,000	11,233	11,233	10,900	10,767	<b>10,800</b>
	Santa Elena	11,133	11,133	11,100	11,300	11,300	11,333	13,550	10,900	<b>10,933</b>
	Tuluá	12,167	12,167	11,333	11,333	11,333	11,333	11,333	11,333	<b>11,333</b>

Fuente: SIPSA - DANE

### Carne cerdo lomo sin hueso

Departamento	Mercado	03-jun	10-jun	17-jun	24-jun	01-jul	08-jul	15-jul	22-jul	29-jul
Antioquia	Central Mayorista de Antioquia	13,000	13,000	13,000	13,000	11,850	11,850	11,850	11,850	<b>11,850</b>
Atlántico	Barranquillita	13,100	13,050	13,050	13,050	13,050	13,050	13,050	13,050	<b>13,050</b>
Bogotá, D.C.	Frig. Guadalupe	12,013	12,463	12,363	12,188	12,150	12,188	12,375	12,225	<b>12,250</b>
	Frigorífico Ble Ltda.	12,725	12,975	12,588	12,600	12,613	12,700	12,775	12,650	<b>12,613</b>
	Paloquemao	12,333	12,850	12,600	12,733	12,667	12,467	12,933	13,200	<b>13,067</b>
Quindío	Frigocafé	14,000	12,800	12,800	12,800	12,800	12,800	14,000	14,000	<b>14,000</b>
Risaralda	CM. La 41	14,000	14,000	-	14,000	14,000	14,000	14,000	14,000	<b>14,000</b>
Valle del Cauca	Buenaventura	14,667	14,667	14,867	14,867	14,667	15,000	15,000	15,000	<b>15,000</b>
	Palmira	13,167	13,167	13,167	13,167	13,167	13,167	13,233	13,267	<b>13,333</b>
	Santa Elena	13,333	13,267	13,433	13,500	13,833	13,900	13,767	12,967	<b>13,533</b>
	Tuluá	13,300	13,300	13,133	13,133	13,133	13,133	13,133	13,133	<b>13,267</b>

Fuente: SIPSA - DANE

### Carne cerdo brazo sin hueso

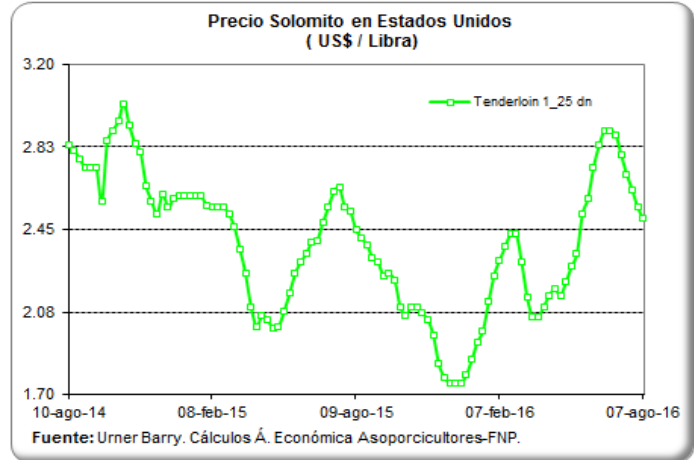
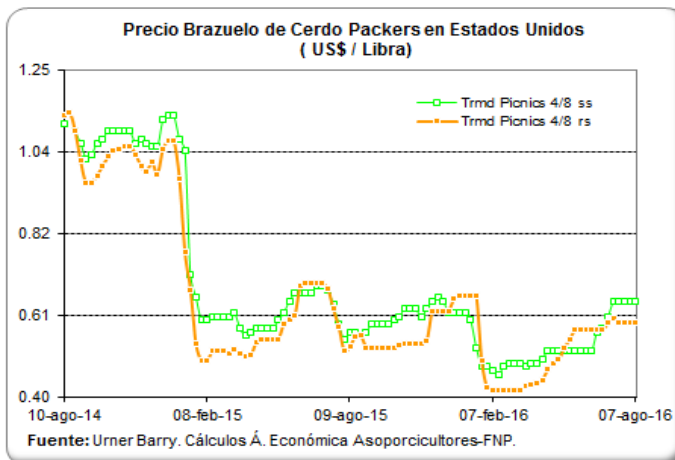
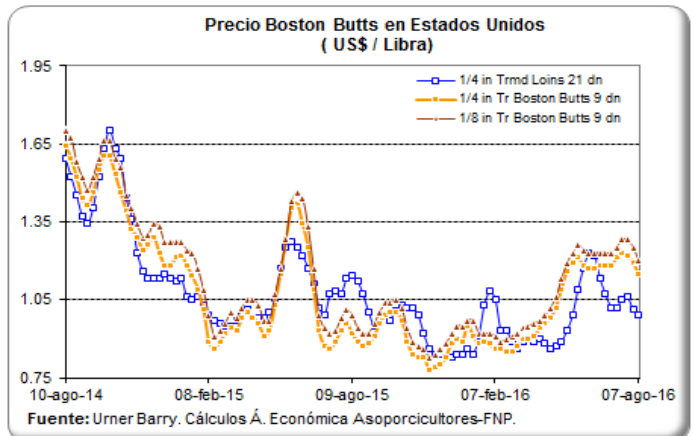
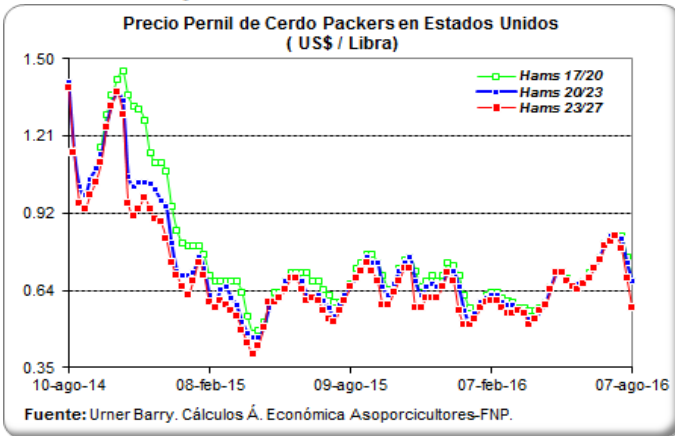
Departamento	Mercado	03-jun	10-jun	17-jun	24-jun	01-jul	08-jul	15-jul	22-jul	29-jul
Antioquia	Central Mayorista de Antioquia	10,775	10,775	10,775	10,775	10,300	10,300	10,300	10,300	<b>10,300</b>
Atlántico	Barranquillita	10,200	10,200	10,200	10,125	10,125	10,125	10,125	10,125	<b>10,125</b>
Bogotá, D.C.	Frig. Guadalupe	8,663	8,888	8,613	8,675	8,788	8,875	8,938	9,225	<b>9,088</b>
	Frigorífico Ble Ltda.	8,975	9,175	8,975	9,050	8,938	8,963	9,150	9,200	<b>9,175</b>
	Paloquemao	8,733	9,150	9,467	9,267	9,200	9,400	9,000	9,133	<b>9,133</b>
Quindío	Frigocafé	11,200	10,400	10,400	10,400	10,400	10,400	14,000	14,000	<b>14,000</b>
Risaralda	CM. La 41	11,500	11,500	11,500	11,500	11,500	11,500	11,500	11,500	<b>11,500</b>
Valle del Cauca	Buenaventura	13,000	13,000	13,000	13,000	13,000	13,000	13,000	13,000	<b>13,000</b>
	Palmira	10,200	10,200	10,200	10,033	10,033	10,033	9,600	9,500	<b>9,800</b>
	Santa Elena	9,800	9,700	9,467	9,867	9,700	9,900	9,933	9,167	<b>10,200</b>
	Tuluá	9,800	9,800	9,800	9,800	9,800	9,800	9,800	9,800	<b>9,800</b>

Fuente: SIPSA - DANE

**PRECIOS DE PACKERS EN ESTADOS UNIDOS (US\$ / Libra)**

DESCRIPCIÓN ESPAÑOL:	Pierna de Cerdo o Jamón Fresco			Recorte de Brazuelo sin Cabeza de Lomo		Barriga/Tocino Fresco	Chuleta Natural/ Entrecot (Lomo con Hueso)	Paleta (Espaldilla), Cabeza de Lomo, con Hueso de Paleta		Filete de Cerdo
PESO:	17 – 20 Libras	20 – 23 Libras	23 – 27 Libras	4 - 8 Libras		12 – 14 Libras	Debajo de 21 libras	De peso inferior a 9 libras		De peso inferior a 1,25 libras
DESCRIPCIÓN NAMP: /Semana	Hams 17/20	Hams 20/23	Hams 23/27	Trmd Picnics 4/8 ss	Trmd Picnics 4/8 rs	Sq Cut Bellies 12/14	1/4 in Trmd Loins 21 dn	1/4 in Tr Boston Butts 9 dn	1/8 in Tr Boston Butts 9 dn	Tenderloin 1_25 dn
15-may-16	0.68	0.67	0.67	0.52	0.55	1.09	0.99	1.19	1.23	2.34
22-may-16	0.66	0.66	0.65	0.52	0.58	1.05	1.09	1.21	1.26	2.52
29-may-16	0.66	0.66	0.64	0.52	0.58	1.04	1.17	1.18	1.24	2.59
05-jun-16	0.67	0.67	0.66	0.52	0.58	1.06	1.23	1.17	1.23	2.73
12-jun-16	0.70	0.69	0.68	0.52	0.58	1.13	1.22	1.17	1.23	2.83
19-jun-16	0.72	0.72	0.72	0.57	0.58	1.19	1.13	1.18	1.23	2.90
26-jun-16	0.76	0.76	0.75	0.58	0.58	1.25	1.07	1.18	1.23	2.90
03-jul-16	0.81	0.81	0.80	0.61	0.59	1.30	1.02	1.18	1.23	2.88
10-jul-16	0.84	0.84	0.82	0.65	0.61	1.33	1.02	1.21	1.25	2.79
17-jul-16	0.84	0.84	0.84	0.65	0.60	1.35	1.05	1.23	1.28	2.70
24-jul-16	0.84	0.83	0.79	0.65	0.60	1.37	1.06	1.22	1.28	2.63
31-jul-16	0.76	0.74	0.68	0.65	0.60	1.32	1.01	1.19	1.25	2.55
07-ago-16	0.67	0.67	0.57	0.65	0.59	1.12	0.99	1.15	1.20	2.50

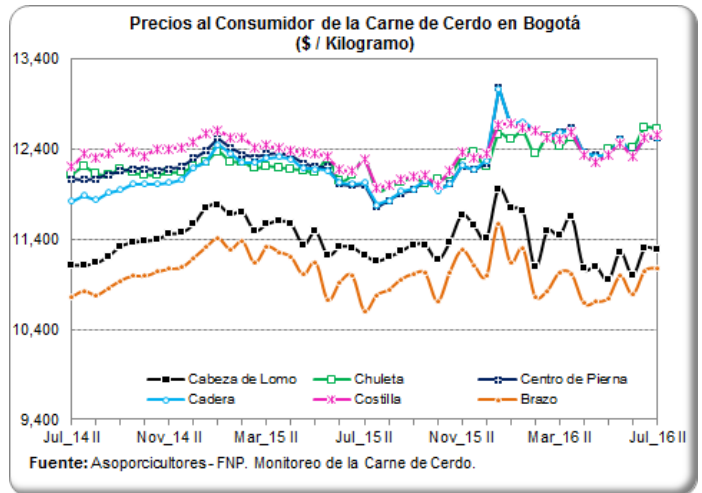
Fuente: Urner Barry





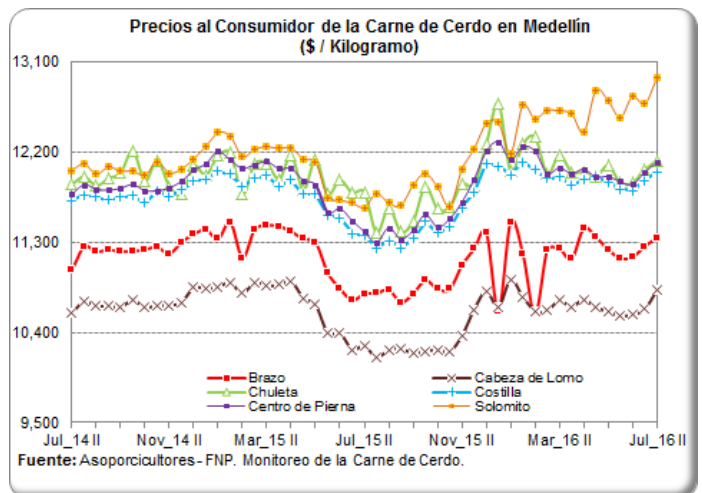
## MONITOREO DE PRECIOS DE LA CARNE DE CERDO AL CONSUMIDOR (\$/Kg) BOGOTÁ Quincena 13: Del 01 al 15 de Jul—Quincena 14: Del 16 al 31 de Jul

Corte	Quincena 13	Quincena 14	Var (%)
Cabeza de Lomo	11,294	11,280	-0.1%
Lomo	14,197	14,177	-0.1%
Chuleta	12,630	12,625	0.0%
Centro de Pierna	12,534	12,519	-0.1%
Bola de Pierna	12,534	12,522	-0.1%
Bota de Pierna	12,534	12,522	-0.1%
Muchacho de Pierna	12,530	12,522	-0.1%
Lagarto de Pierna	12,531	12,516	-0.1%
Cadera	12,538	12,531	-0.1%
Tocino - Toda la piel	5,467	5,516	0.9%
Tocino Barrigüero	8,975	8,963	-0.1%
Tocino Papada	7,666	7,730	0.8%
Tocino con costilla	10,580	10,489	-0.9%
Solomito	13,136	13,037	-0.8%
Costilla	12,524	12,553	0.2%
Codito	8,046	7,929	-1.5%
Pezuña	6,424	6,514	1.4%
Espinazo	7,452	7,398	-0.7%
Brazo	11,049	11,080	0.3%
Brazuelo	11,049	11,080	0.3%
Ossobuco	7,830	7,729	-1.3%
Molida - Recorte	7,988	8,453	5.8%
Tiritas - Recorte	8,148	8,452	3.7%



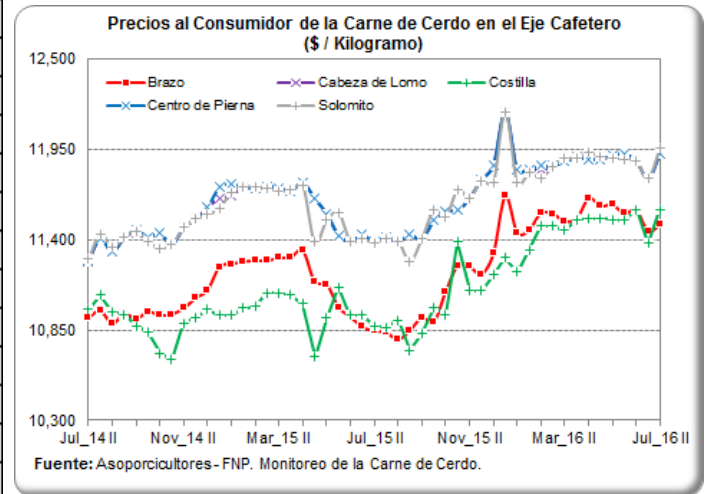
## MEDELLÍN Quincena 13: Del 01 al 15 de Jul—Quincena 14: Del 16 al 31 de Jul

Corte	Quincena 13	Quincena 14	Var (%)
Cabeza de Lomo	10,631	10,819	1.8%
Lomo	13,982	14,067	0.6%
Chuleta	12,022	12,116	0.8%
Centro de Pierna	12,000	12,098	0.8%
Bola de Pierna	11,937	12,098	1.3%
Bota de Pierna	12,000	12,098	0.8%
Muchacho de Pierna	11,370	11,465	0.8%
Lagarto de Pierna	11,386	11,496	1.0%
Cadera	11,379	11,566	1.6%
Tocino - Toda la piel	1,956	2,005	2.5%
Tocino Barrigüero	11,568	11,790	1.9%
Tocino Papada	7,654	7,606	-0.6%
Tocino con costilla	9,650	9,650	0.0%
Solomito	12,677	12,937	2.1%
Costilla	11,914	11,997	0.7%
Codito	6,332	6,410	1.2%
Pezuña	4,661	4,776	2.5%
Espinazo	6,049	6,134	1.4%
Brazo	11,258	11,344	0.8%
Brazuelo	10,601	10,795	1.8%
Ossobuco	6,378	6,483	1.6%



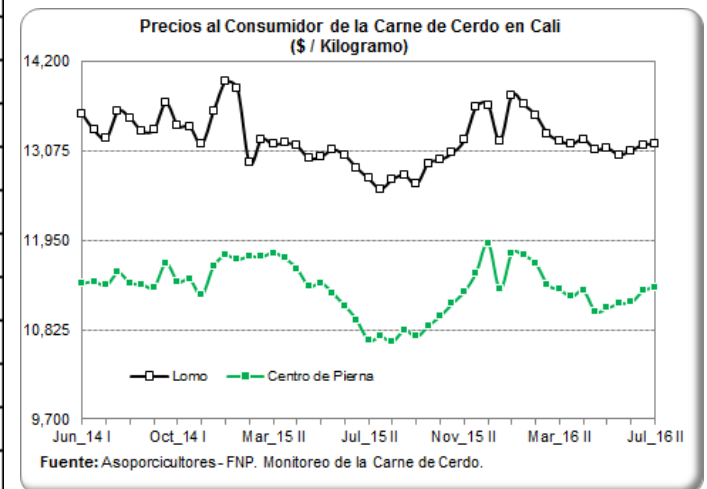
**MONITOREO DE PRECIOS DE LA CARNE DE CERDO AL CONSUMIDOR (\$/Kg)**  
**EJE CAFETERO Quincena 13:Del 01 al 15 de Jul—Quincena 14:Del 16 al 31 de Jul**

Corte	Quincena 13	Quincena 14	Var (%)
Cabeza de Lomo	11,773	11,925	1.3%
Lomo	14,179	14,294	0.8%
Centro de Pierna	11,773	11,925	1.3%
Bola de Pierna	11,773	11,925	1.3%
Bota de Pierna	11,773	11,925	1.3%
Muchacho de Pierna	11,773	11,959	1.6%
Lagarto de Pierna	11,773	11,959	1.6%
Tocino - Toda la piel	3,603	3,734	3.7%
Tocino Barrigero	9,936	9,965	0.3%
Tocino Papada	8,342	8,477	1.6%
Solomito	11,773	11,959	1.6%
Costilla	11,379	11,581	1.8%
Codito	3,964	3,987	0.6%
Pezuña	3,964	3,987	0.6%
Espinazo	7,294	7,292	0.0%
Braza	11,451	11,494	0.4%
Brazuelo	11,451	11,494	0.4%
Ossobuco	7,294	7,323	0.4%



**CALI Quincena 13:Del 01 al 15 de Jul—Quincena 14:Del 16 al 31 de Jul**

Corte	Quincena 13	Quincena 14	Var (%)
Cabeza de Lomo	9,821	9,989	1.7%
Lomo	13,152	13,155	0.0%
Centro de Pierna	11,311	11,361	0.4%
Bola de Pierna	11,311	11,361	0.4%
Bota de Pierna	11,306	11,335	0.3%
Muchacho de Pierna	11,291	11,361	0.6%
Lagarto de Pierna	11,311	11,361	0.4%
Cadera	11,294	11,361	0.6%
Tocino - Toda la piel	3,879	3,630	-6.4%
Tocino Papada	6,756	6,871	1.7%
Tocino con costilla	9,327	9,367	0.4%
Costilla	9,708	9,649	-0.6%
Pezuña	4,989	4,980	-0.2%
Espinazo	6,002	5,984	-0.3%
Braza	9,860	9,991	1.3%
Brazuelo	9,821	9,991	1.7%

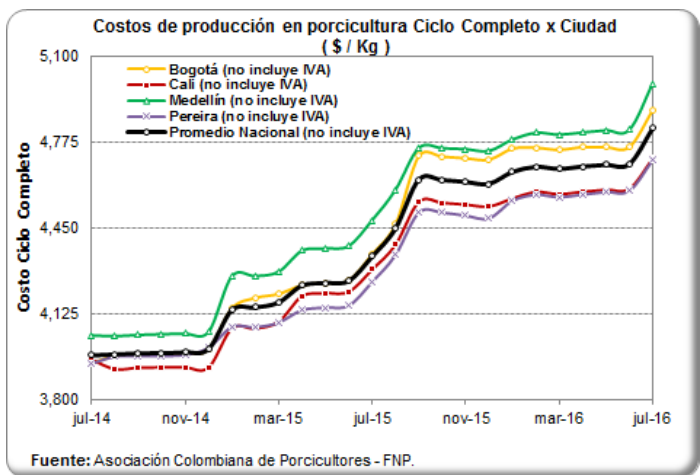
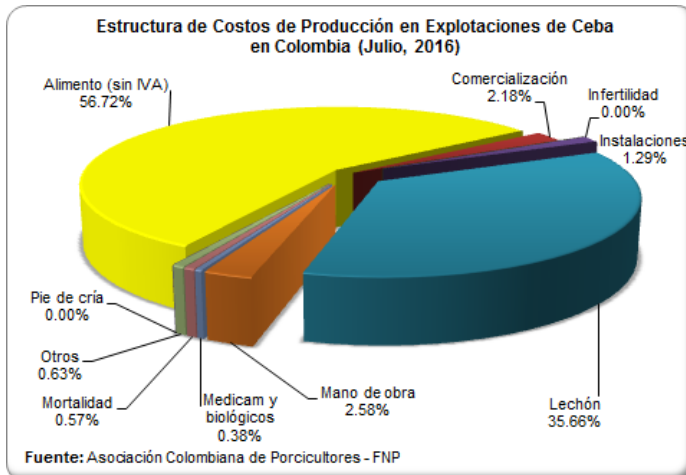
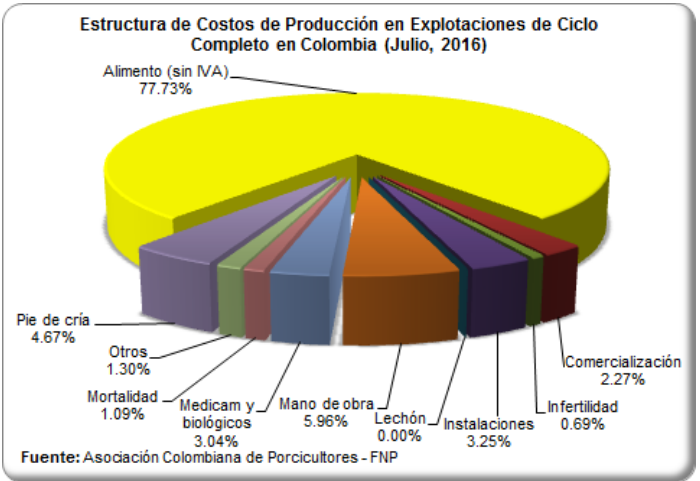


## COSTOS DE PRODUCCIÓN EN PORCICULTURA

### COSTO DE PRODUCCIÓN EN CICLO COMPLETO

Julio de 2016

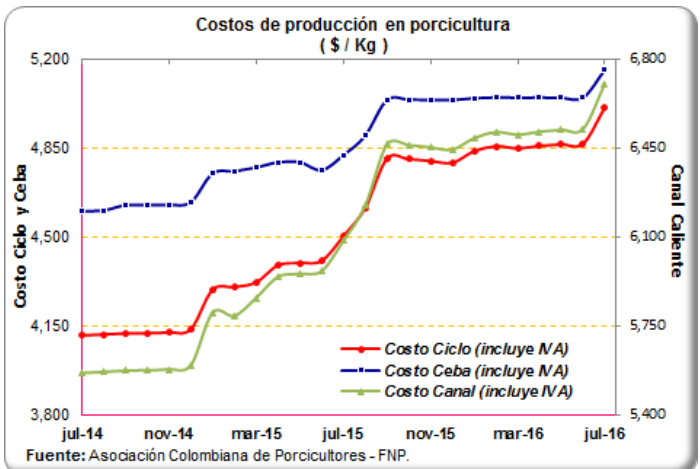
Rubro	Valor (Pesos / Kilo)	Part ( % )
Alimento (sin IVA)	3,753.16	77.73
Comercialización	109.68	2.27
Infertilidad	33.39	0.69
Instalaciones	156.74	3.25
Lechón	-	0.00
Mano de obra	287.67	5.96
Medicam y biológicos	146.66	3.04
Mortalidad	52.48	1.09
Otros	62.96	1.30
Pie de cría	225.73	4.67
<b>Total (IVA no incluido)</b>	<b>4,828.46</b>	<b>100.00</b>
Valor IVA pagado	182.73	3.78



### COSTOS DE PRODUCCIÓN EN PORCICULTURA

Julio de 2016

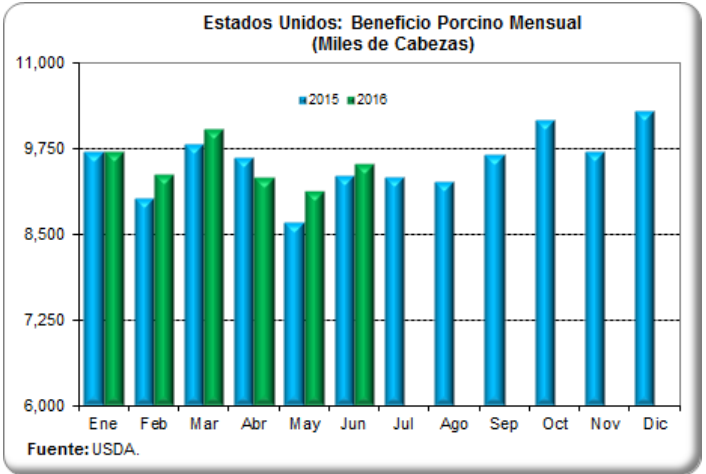
Mes	Costo Ciclo (incluye IVA)	Costo Ceba (incluye IVA)	Costo Canal (incluye IVA)
ago-15	4,615	4,899	6,225
sep-15	4,809	5,040	6,465
oct-15	4,807	5,041	6,463
nov-15	4,800	5,040	6,454
dic-15	4,793	5,040	6,445
ene-16	4,839	5,047	6,490
feb-16	4,858	5,050	6,514
mar-16	4,850	5,049	6,504
abr-16	4,860	5,050	6,516
may-16	4,865	5,048	6,523
jun-16	4,868	5,049	6,526
<b>Jul-16</b>	<b>5,011</b>	<b>5,159</b>	<b>6,704</b>



## CIFRAS DEL MERCADO PORCINO ESTADOUNIDENSE

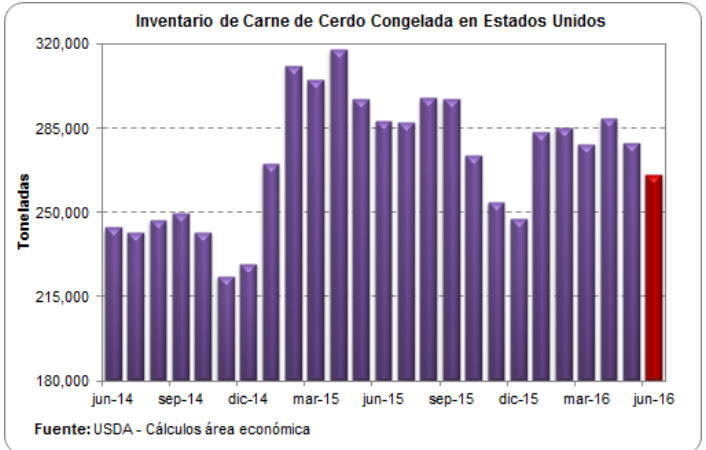
### BENEFICIO PORCINO (Miles de Cabezas)

Mes	2008	2009	2010	2011	2012	2013	2014	2015	2016
Ene	10,474	9,846	8,838	9,036	9,467	9,885	9,726	9,698	9,682
Feb	9,297	8,840	8,619	8,440	8,975	8,526	8,609	9,018	9,364
Mar	9,579	9,574	9,947	9,795	9,454	9,252	8,614	9,818	10,015
Abr	9,911	9,353	8,980	8,559	8,757	9,291	8,794	9,612	9,303
May	8,981	8,379	7,897	8,470	9,212	9,147	8,561	8,686	9,114
Jun	8,801	9,101	8,968	8,866	8,481	8,132	8,040	9,364	<b>9,505</b>
Jul	9,373	9,062	8,396	8,089	8,493	9,003	8,394	9,332	-
Ago	9,170	9,250	9,030	9,440	9,858	9,474	8,199	9,272	-
Sep	9,878	9,848	9,257	9,603	9,376	8,952	8,762	9,652	-
Oct	10,654	10,230	9,651	9,822	10,770	10,341	9,880	10,173	-
Nov	9,250	9,385	9,895	9,968	10,030	9,579	8,754	9,700	-
Dic	10,053	9,742	9,838	9,868	9,393	9,665	9,788	10,292	-



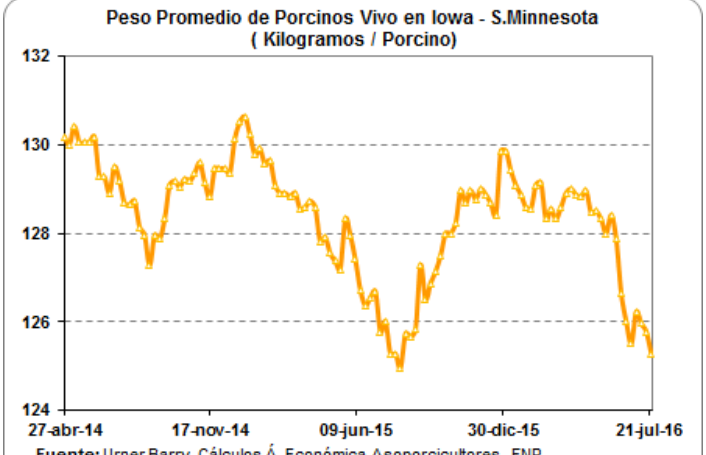
### INVENTARIO DE CARNE CONGELADA (Toneladas)

Mes	2008	2009	2010	2011	2012	2013	2014	2015	2016
Ene	260,771	275,286	223,304	244,396	265,488	275,059	280,638	270,478	283,602
Feb	277,508	283,269	234,009	260,453	282,452	287,306	296,967	311,210	285,286
Mar	298,147	269,480	232,739	260,544	276,828	293,838	261,043	304,996	278,417
Abr	300,914	277,735	219,403	249,159	299,235	317,969	264,853	318,014	289,084
May	262,812	265,125	202,302	248,705	288,485	298,872	261,179	297,013	278,713
Jun	240,450	262,131	187,334	224,574	268,935	256,325	243,761	287,805	<b>265,753</b>
Jul	229,201	244,804	177,446	206,067	249,295	246,619	241,901	287,215	-
Ago	228,021	240,450	176,130	200,896	265,715	249,023	246,619	297,738	-
Sep	238,681	239,815	192,460	223,122	285,945	257,550	249,748	297,330	-
Oct	239,497	234,190	218,496	221,671	273,743	256,280	241,810	273,723	-
Nov	238,907	218,995	212,282	224,574	253,422	247,753	223,531	254,427	-
Dic	252,016	213,688	215,820	219,766	250,157	251,427	228,520	247,524	-



### PESO PROMEDIO DE PORCINOS VIVOS EN IOWA—MINNESOTA (Kg/Cerdo)

Semana	Peso Kg
15-may-16	128.32
22-may-16	128.00
29-may-16	128.41
05-jun-16	127.87
12-jun-16	126.64
19-jun-16	126.01
26-jun-16	125.51
03-jul-16	126.23
10-jul-16	125.96
17-jul-16	125.78
<b>24-jul-16</b>	<b>125.28</b>



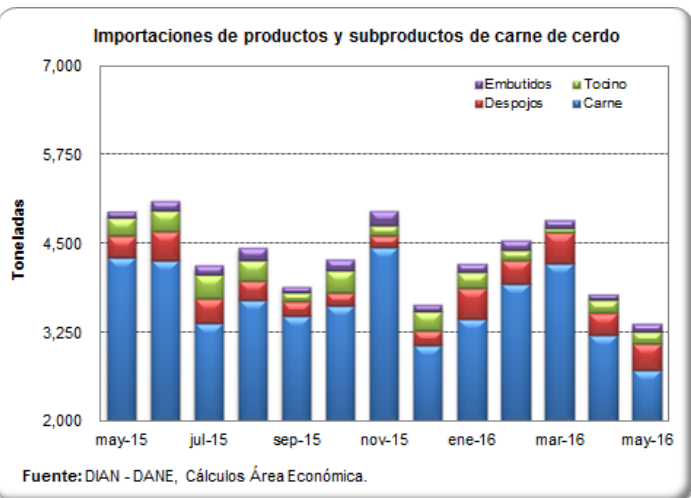
## IMPORTACIONES MENSUALES DE PRODUCTOS Y SUBPRODUCTOS DE CERDO

### Importaciones de productos y subproductos de Cerdo (Toneladas) Enero - Mayo

Producto	2014	2015	2016	Part (%)	Crec (%)
Carne	24,432	21,621	17,530	84.3%	-18.9%
Despojos	2,239	1,831	1,887	9.1%	3.0%
Tocino	1,977	1,433	760	3.7%	-47.0%
Embutidos	573	605	567	2.7%	-6.3%
Salados y Ahumados	31	102	50	0.2%	-51.0%
Animales Vivos		11	11	0.1%	8.6%
<b>Total</b>	<b>29,252</b>	<b>25,604</b>	<b>20,805</b>	<b>100.0%</b>	<b>-18.7%</b>

Fuente: DIAN - DANE. Cálculos Asoporcicultores - FNP.

Part (%): Participación en el volumen acumulado de 2016.

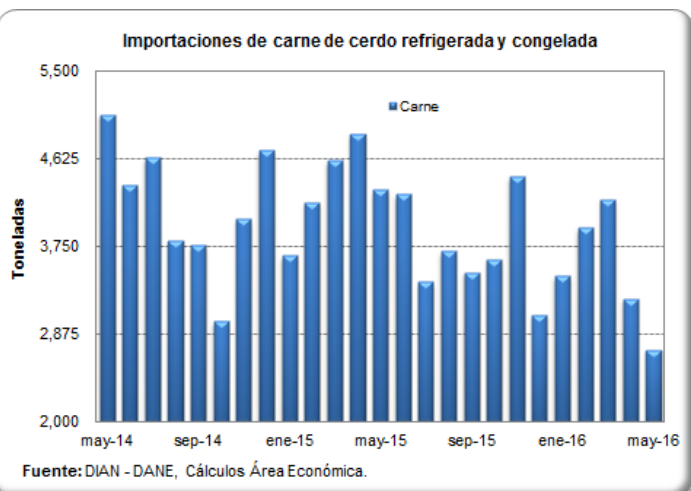


### Importaciones de Carne de Cerdo (Toneladas) Enero - Mayo

País	2014	2015	2016	Part (%)	Crec (%)
Estados Unidos	18,483	15,878	14,166	81%	-10.8%
Canadá	3,794	3,434	2,048	12%	-40.3%
Chile	2,156	2,307	1,315	8%	-43.0%
España		2			-100.0%
<b>Total</b>	<b>24,432</b>	<b>21,621</b>	<b>17,530</b>	<b>100.0%</b>	<b>-18.9%</b>

Fuente: DIAN - DANE. Cálculos Asoporcicultores - FNP.

Part (%): Participación en el volumen acumulado de 2016.

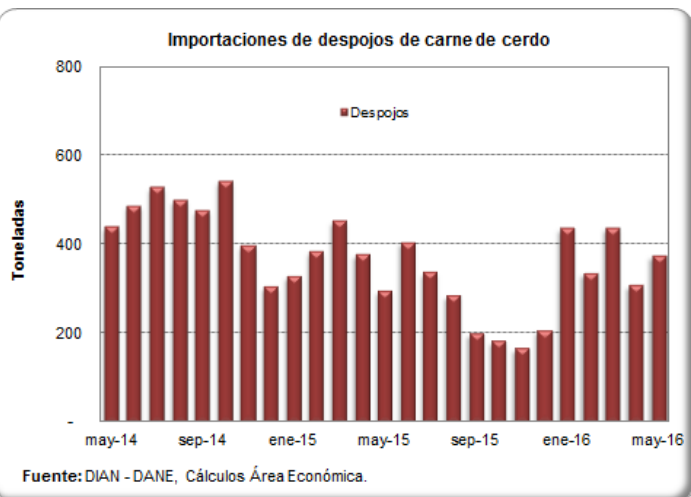


### Importaciones de Despojos de Cerdo (Toneladas) Enero - Mayo

País	2014	2015	2016	Part (%)	Crec (%)
Chile	1,417	965	1,182	62.7%	22.5%
Estados Unidos	565	724	515	27.3%	-28.9%
Canadá	257	142	190	10.1%	33.4%
<b>Total</b>	<b>2,239</b>	<b>1,831</b>	<b>1,887</b>	<b>100%</b>	<b>3.0%</b>

Fuente: DIAN - DANE. Cálculos Asoporcicultores - FNP.

Part (%): Participación en el volumen acumulado de 2016.



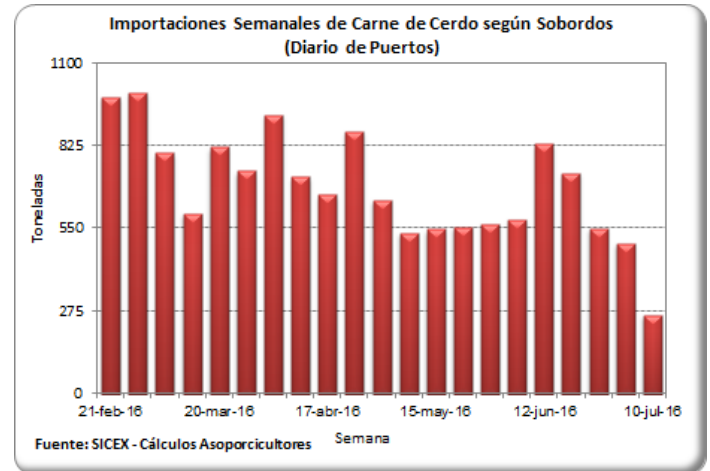
## IMPORTACIONES SEMANALES DE CARNE DE CERDO SEGÚN SOBORDOS

Información consolidada en los puertos de Barranquilla, Cartagena, Buenaventura y Santa Marta.

Dado que SICEX es una plataforma de consulta online, las cifras de las ocho últimas semanas están sujetas a modificaciones por parte de la fuente.

Semana	Toneladas
03-abr-16	929
10-abr-16	723
17-abr-16	661
24-abr-16	874
01-may-16	644
08-may-16	535
15-may-16	547
22-may-16	555
29-may-16	566
05-jun-16	580
12-jun-16	832
19-jun-16	735
26-jun-16	550
03-jul-16	501
<b>10-jul-16</b>	<b>263</b>

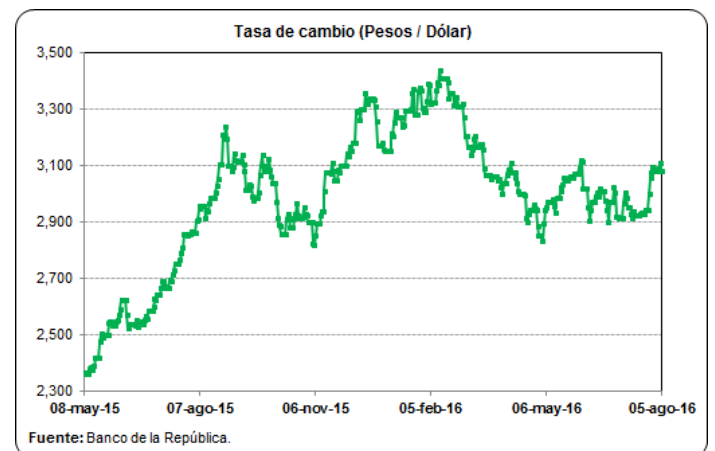
Fuente: SICEX



## TASA DE CAMBIO (US\$ / Peso Colombiano)

Fecha	Tasa de Cambio
22-jul-16	2,928.67
23-jul-16	2,942.65
24-jul-16	2,942.65
25-jul-16	2,942.65
26-jul-16	2,997.25
27-jul-16	3,055.15
28-jul-16	3,073.52
29-jul-16	3,091.78
30-jul-16	3,081.75
31-jul-16	3,081.75
01-ago-16	3,081.75
02-ago-16	3,090.28
03-ago-16	3,084.81
04-ago-16	3,110.43
<b>05-ago-16</b>	<b>3,079.83</b>

Fuente: Banco de la República



## PRECIOS FUTUROS DE MATERIAS PRIMAS

### Valores de Cierre Contratos de Futuros (US\$ / Tm)

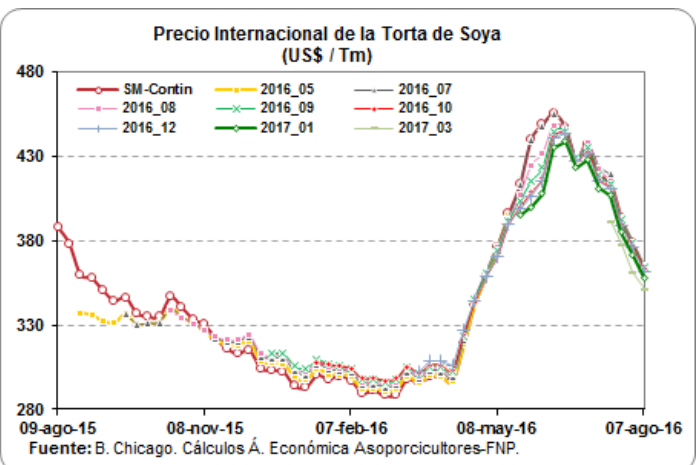
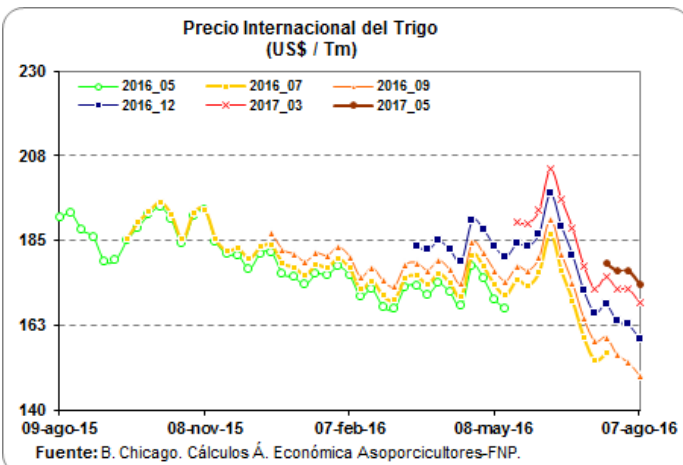
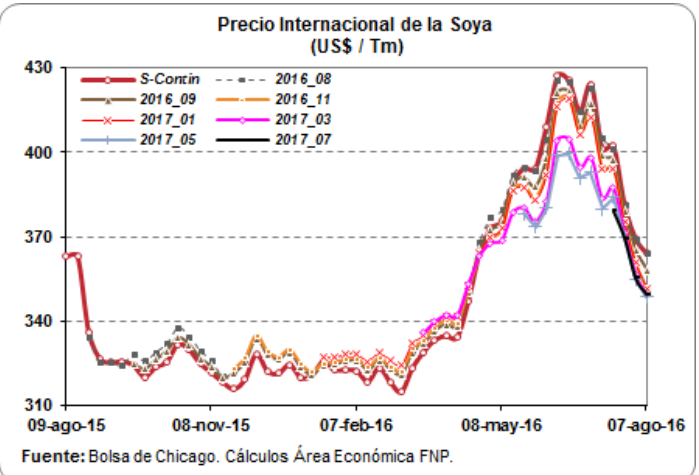
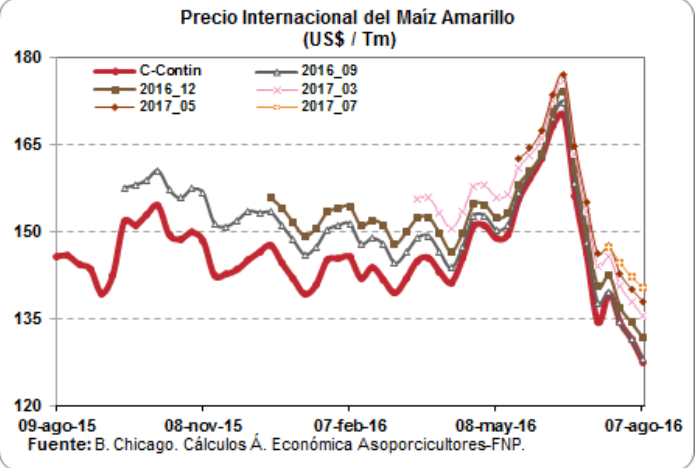
Contrato	Maíz*	Soya*	Torta de soya**
<b>ago-16</b>			
28/07/2016		368.7	376.4
29/07/2016		379.4	385.8
01/08/2016		366.0	368.2
02/08/2016		362.0	362.0
03/08/2016		363.9	364.3
<b>04/08/2016</b>		<b>363.9</b>	<b>363.4</b>
<b>sep-16</b>			
28/07/2016	130.4	365.0	377.9
29/07/2016	131.7	374.8	385.7
01/08/2016	128.2	360.5	367.8
02/08/2016	127.7	356.9	361.9
03/08/2016	127.9	357.7	363.2
<b>04/08/2016</b>	<b>126.3</b>	<b>357.7</b>	<b>361.6</b>
<b>oct-16</b>			
28/07/2016			376.9
29/07/2016			384.6
01/08/2016			366.8
02/08/2016			361.2
03/08/2016			361.4
<b>04/08/2016</b>			<b>359.5</b>
<b>nov-16</b>			
28/07/2016		359.4	
29/07/2016		368.5	
01/08/2016		353.3	
02/08/2016		350.2	
03/08/2016		351.1	
<b>04/08/2016</b>		<b>351.5</b>	

Fuente: CME Group

Para una mejor lectura y comprensión, los precios de los contratos de materias primas se convirtieron a dólares por tonelada, tomando como referencia la tabla de de conversión del Consejo Americano de Granos (U.S. Grains Council).

\*Los precios de los contratos originalmente se encuentran en centavos por bushel.

\*\*Los precios de los contratos originalmente se encuentran en toneladas cortas.



## ARANCELES VIGENTES PARA CARNE DE CERDO Y MATERIAS PRIMAS DEL SECTOR

Producto	Principales Partidas	Tratado / Acuerdo	País	Periodo	Porcentaje (%)	Observación
Carne de Cerdo	0203110000, 0203120000 0203191000, 0203192000 0203193000, 0203199000 0203210000, 0203220000 0203291000, 0203292000 0203293000, 0203299000	TLC Estados Unidos	Estados Unidos	Enero 01 / 2016 - Indefinido	0.00	Sobre el contingente de 5.750 Tm
		TLC Canadá	Canadá	Enero 01 - Diciembre 31 / 2016	0.00	
		TLC Chile	Chile	Agosto 01 - Agosto 15 / 2016	0.00	
		MERCOSUR	Argentina	Agosto 01 - Agosto 15 / 2016	0.00	
			Brasil	Agosto 01 - Agosto 15 / 2016	0.00	
		Comunidad Andina	Bolivia	Octubre 1 / 1992 - Indefinido	0.00	
			Ecuador	Octubre 1 / 1992 - Indefinido	0.00	
	Perú	Enero 1 / 2006 - Indefinido	0.00			
		<i>Arancel Variable SAFP</i>		<i>Agosto 01 - Agosto 15 / 2016</i>	7.00	Naciones Terceras
Maíz Amarillo	1005.90.11.00	TLC Estados Unidos	Estados Unidos	Enero 01 - Diciembre 31 / 2016	14.60	Contingente Agotado
		TLC Canadá	Canadá	Agosto 01 - Agosto 15 / 2016	56.00	
		MERCOSUR	Argentina	Agosto 01 - Agosto 15 / 2016	48.95	
			Brasil	Agosto 01 - Agosto 15 / 2016	48.95	
			Paraguay	Agosto 01 - Agosto 15 / 2016	48.95	
		Comunidad Andina	Bolivia	Octubre 1 / 1992 - Indefinido	0.00	
			Ecuador	Octubre 1 / 1992 - Indefinido	0.00	
	Perú	Enero 1 / 2006 - Indefinido	0.00			
		<i>Arancel Variable SAFP</i>		<i>Agosto 01 - Agosto 15 / 2016</i>	62.00	Naciones Terceras
Soya	1201.90.00.00	TLC Estados Unidos	Estados Unidos	Mayo 15 / 2012 - Indefinido	0.00	
		TLC Canadá	Canadá	Agosto 01 - Agosto 15 / 2016	19.50	
		TLC Chile	Chile	Agosto 01 - Agosto 15 / 2016	11.00	
		MERCOSUR	Argentina	Agosto 01 - Agosto 15 / 2016	12.65	
			Brasil	Agosto 01 - Agosto 15 / 2016	12.65	
			Paraguay	Agosto 01 - Agosto 15 / 2016	12.95	
		Comunidad Andina	Bolivia	Octubre 1 / 1992 - Indefinido	0.00	
	Ecuador	Octubre 1 / 1992 - Indefinido	0.00			
	Perú	Enero 1 / 2006 - Indefinido	0.00			
		<i>Arancel Variable SAFP</i>		<i>Agosto 01 - Agosto 15 / 2016</i>	26.00	Naciones Terceras
Torta de Soya	2304.00.00.00	TLC Estados Unidos	Estados Unidos	Mayo 15 / 2012 - Indefinido	0.00	
		TLC Canadá	Canadá	Agosto 01 - Agosto 15 / 2016	19.50	
		TLC Chile	Chile	Agosto 01 - Agosto 15 / 2016	11.00	
		MERCOSUR	Argentina	Agosto 01 - Agosto 15 / 2016	12.65	
			Brasil	Agosto 01 - Agosto 15 / 2016	12.65	
			Paraguay	Agosto 01 - Agosto 15 / 2016	12.95	
		CAN	Bolivia	Octubre 1 / 1992 - Indefinido	0.00	
	Ecuador	Octubre 1 / 1992 - Indefinido	0.00			
	Perú	Enero 1 / 2006 - Indefinido	0.00			

Fuente: DIAN - Legiscomex.



## LIQUIDACIÓN SEMANAL DE COMMODITIES

### FLETES MARITIMOS - U\$/Tm.

	04-ago-16
Maíz Costa Atlántica	15.50
Maíz Buenaventura	21.50
Frijol soya Costa Atlántica	15.50
Frijol soya Buenaventura	21.50
Torta de Soya Costa Atlántica	15.50
Torta de Soya Buenaventura	21.50

### COMPARATIVO DE PRECIOS - \$/Kg.

	04-ago-16
Maíz Amarillo USA (Full) (*) C Atlántica	696.59
Maíz Amarillo USA (Full) (*) Buenaventura	720.14
Maíz Extruido (Full)(*) C Atlántica	786.59
Maíz Extruido (Full)(*) Buenaventura	810.14
Frijol Soya (Full) (*) C. Atlántica	1,441.08
Frijol Soya (Full) (*) Buenaventura	1,461.55
Habas de Frijol Soya (Full)(*) C. Atlántica	1,531.08
Habas de Frijol Soya (Full)(*) Buenaventura	1,551.55
Torta de Soya USA (Full) (*) C. Atlántica	1,742.21
Torta de Soya USA (Full) (*) Buenaventura	1,763.46

### TARIFAS PORTUARIAS

PUERTO / PRODUCTO	BUENAVENTURA			BARRANQUILLA			SERVICIOS	
	CEREALES	TORTAS	SUBPRODUCTOS	CEREALES	TORTAS	SUBPRODUCTOS		
INSTALACIONES PORTUARIAS	U\$4/Tm	u\$4/Tm	U\$4/Tm	U\$4,50/Tm	U\$4,50/Tm	U\$4,50/Tm		
OPERADOR PORTUARIO	U\$1/Tm	U\$1/Tm	U\$1/Tm	U\$2,25/Tm	U\$2,25/Tm	U\$2,25/Tm		
SIA / ICA	U\$2/Tm	U\$2/Tm	U\$2/Tm	U\$2,00/Tm	U\$2,00/Tm	U\$2,00/Tm		
DESCARGUE DIRECTO	\$6,305/Tm	\$7,500/Tm	\$7,500/Tm	U\$1,60/Tm	U\$2,00/Tm	U\$2,00/Tm		
DESCARGUE A BODEGA	\$10,250/Tm	\$15,700/Tm	\$15,700/Tm	U\$4,00/Tm	U\$4,20/Tm	U\$4,20/Tm		
PUERTO / PRODUCTO	SANTA MARTHA			CARTAGENA				
	CEREALES	TORTAS	SUBPRODUCTOS	CEREALES	TORTAS	SUBPRODUCTOS	CONTENERORES	
INSTALACIONES PORTUARIAS	TARIFA INTEGRAL DE DESCARGUE			TARIFA INTEGRAL DE DESCARGUE				
OPERADOR PORTUARIO								
SIA / ICA								
DESCARGUE DIRECTO	U\$7,30/Tm	U\$7,50/Tm	U\$7,50/Tm	U\$9,50/Tm	U\$9,50/Tm	U\$9,50/Tm	U\$130,00/Tm	
DESCARGUE A BODEGA	U\$12,00/Tm	U\$12,50/Tm	U\$12,50/Tm	U\$11,50/Tm	U\$13,60/Tm	U\$13,60/Tm	U\$58,00/Tm	

Bueno en cuanto los precios de los fletes, el ministerio de transporte diseño y sugirió a las empresas de transporte unos fletes regulados en donde se tiene en cuenta los tiempos de cargue y descargue al igual que el tiempo que se demora cargando y descargando y para ello dispuso de una pagina en donde se pueden hacer las liquidaciones y saber cual es el flete que va a costar para ese trayecto, la pagina es:

1. [www.mintransporte.gov.co](http://www.mintransporte.gov.co)

2. Servicios en línea

3. SICE-TAC

4. Hay tres opciones para hacer el cálculo:

a. SICE-TAC Cálculo Manual, b. SICE-TAC Cálculo Interactivo y c. SICE-TAC Simulador