

INFORME DE PRECIOS PORCINOS REPORTADOS
POR FUERA DE FERIA DE GANADOS (Precios Pagados al Porcicultor)
Semana 40. del 01 al 07 de Octubre de 2016

Variables	Antioquia	Eje Cafetero	Valle del Cauca	Bogotá	Atlántico	Nacional
Precio en Pie*						
Precio Prom. Kg.	\$ 5,395	\$ 5,321	\$ 5,414	\$ 5,177	\$ 4,945	\$ 5,338
No. de Animales	5,391	720	1,200	1,337	440	9,088
Var. Precio	1.15%	1.51%	1.57%	1.05%	0.72%	1.26%
Var. Cantidades	0.06%	-28.92%	-4.31%	-16.59%	10.00%	-5.90%
Peso Prom. Kg.	105.4	108.5	112.2	106.5	98.2	106.4
Terciles						
Tercil Superior	\$ 5,500	\$ 5,503	\$ 5,446	\$ 5,392	\$ 5,177	
Tercil Medio	\$ 5,413	\$ 5,344	\$ 5,400	\$ 5,165	\$ 4,909	
Tercil Inferior	\$ 5,273	\$ 5,116	\$ 5,395	\$ 4,975	\$ 4,750	
Precio en Canal Caliente **						
Precio Prom. Kg.	\$ 7,032	\$ 6,645	\$ 6,679	\$ 7,336		\$ 6,866
Var. Precio	1.03%	-0.01%	0.16%	1.85%		0.64%
Peso Prom. Kg.	93.5	87.5	90.8	81.3		89.3

* Cerdos de buena genética, de lotes uniformes, entre 90 y 120 Kg, pesados en báscula camionera cerca de la planta de sacrificio.

** Canal Caliente, sin refrigerar.

*** Los resultados se derivan de un sondeo telefónico a una muestra de porcicultores y comercializadores localizados en Antioquia, Eje Cafetero, Valle del Cauca, Atlántico y Bogotá. Los precios aquí presentados busca servir de referencia de su comportamiento y bajo ninguna circunstancia pretenden determinar o establecer precios de mercado. *** Los resultados se derivan de un sondeo telefónico a una muestra de porcicultores y comercializadores localizados en Antioquia, Eje Cafetero, Valle del Cauca, Atlántico y Bogotá. Los precios aquí presentados busca servir de referencia de su comportamiento y bajo ninguna circunstancia pretenden determinar o establecer precios de mercado.

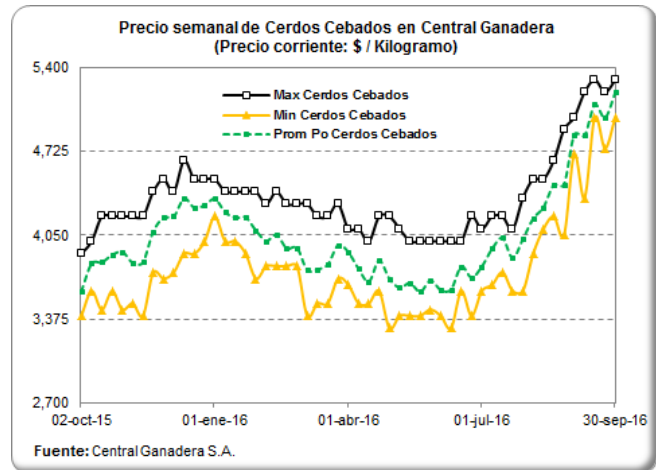
07/10/2016

Ronda de Precios # 40

PRECIO SEMANAL DEL CERDO CEBADO EN CENTRAL GANADERA (\$ / Kg)

Semana	Max Cerdos Cebados	Min Cerdos Cebados	Prom Po Cerdos Cebados
15-jul-16	4,200	3,750	4,027
22-jul-16	4,100	3,600	3,867
29-jul-16	4,350	3,600	4,018
05-ago-16	4,500	3,900	4,184
12-ago-16	4,500	4,100	4,275
19-ago-16	4,650	4,200	4,455
26-ago-16	4,900	4,050	4,458
02-sep-16	5,000	4,700	4,861
09-sep-16	5,200	4,350	4,851
16-sep-16	5,300	5,000	5,100
23-sep-16	5,200	4,750	4,995
30-sep-16	5,300	5,000	5,200

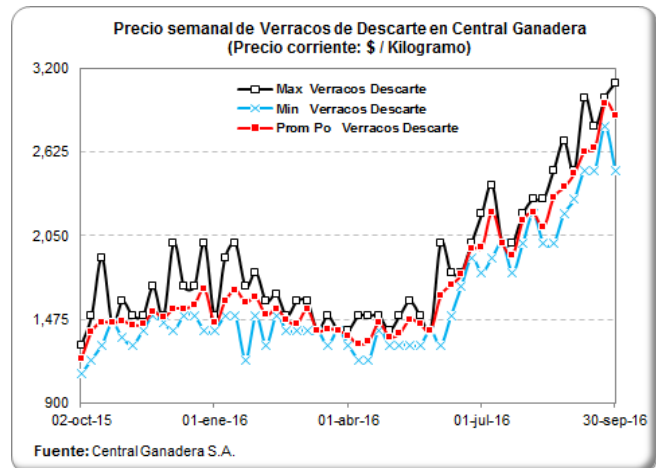
Fuente: Central Ganadera



PRECIO SEMANAL DE LAS CERDAS DE DESCARTE EN CENTRAL GANADERA (\$ / Kg)

Semana	Max Cerdas Descarte	Min Cerdas Descarte	Prom Po Cerdas Descarte
15-jul-16	3,200	2,800	3,011
22-jul-16	2,900	2,600	2,742
29-jul-16	3,400	2,700	3,013
05-ago-16	3,400	2,900	3,182
12-ago-16	3,300	2,900	3,124
19-ago-16	3,500	2,600	3,229
26-ago-16	3,800	3,400	3,557
02-sep-16	4,000	3,500	3,627
09-sep-16	4,000	3,300	3,712
16-sep-16	4,200	3,700	3,798
23-sep-16	4,500	3,800	4,021
30-sep-16	4,500	4,000	4,254

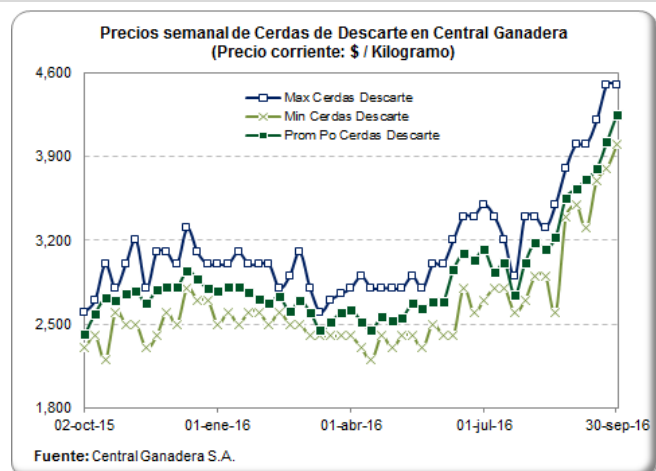
Fuente: Central Ganadera



PRECIO SEMANAL DE LOS VERRACOS DE DESCARTE EN CENTRAL GANADERA (\$/ Kg)

Semana	Max Verracos Descarte	Min Verracos Descarte	Prom Po Verracos Descarte
15-jul-16	2,000	2,000	2,000
22-jul-16	2,000	1,800	1,920
29-jul-16	2,200	2,000	2,156
05-ago-16	2,300	2,200	2,208
12-ago-16	2,300	2,000	2,109
19-ago-16	2,500	2,000	2,313
26-ago-16	2,700	2,200	2,382
02-sep-16	2,500	2,300	2,475
09-sep-16	3,000	2,500	2,629
16-sep-16	2,800	2,500	2,650
23-sep-16	3,000	2,800	2,960
30-sep-16	3,100	2,500	2,874

Fuente: Central Ganadera



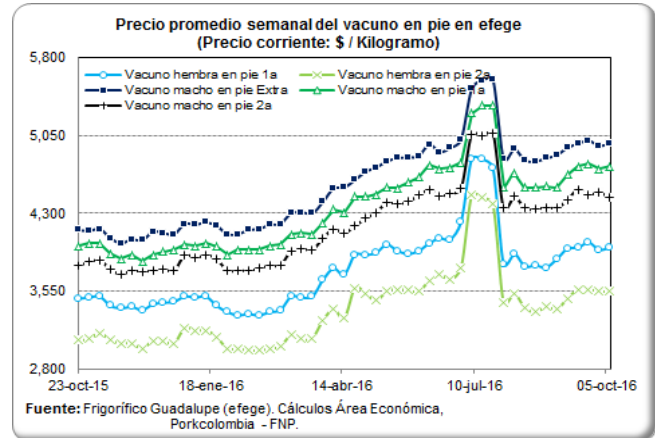
07/10/2016

Ronda de Precios # 40

PRECIOS DIARIOS DEL BOVINO EN PIE, FRIG. GUADALUPE (EFEGE) (\$/Kg)

Fecha	Vacuno hembra en pie 1a	Vacuno hembra en pie 2a	Vacuno macho en pie Extra	Vacuno macho en pie 1a	Vacuno macho en pie 2a
26-sep-16	3,950	3,550	4,950	4,750	4,500
27-sep-16	3,950	3,550	4,950	4,750	4,500
28-sep-16	3,950	3,550	4,950	4,750	4,500
29-sep-16	3,950	3,550	4,950	4,700	4,500
30-sep-16	3,950	3,550	4,950	4,700	4,500
01-oct-16					
02-oct-16					
03-oct-16	3,950	3,550	4,950	4,750	4,450
04-oct-16	3,950	3,550	4,950	4,750	4,450
05-oct-16	3,950	3,550	4,950	4,750	4,450
06-oct-16	4,000	3,550	5,000	4,750	4,450
07-oct-16	4,000	3,550	5,000	4,750	4,450

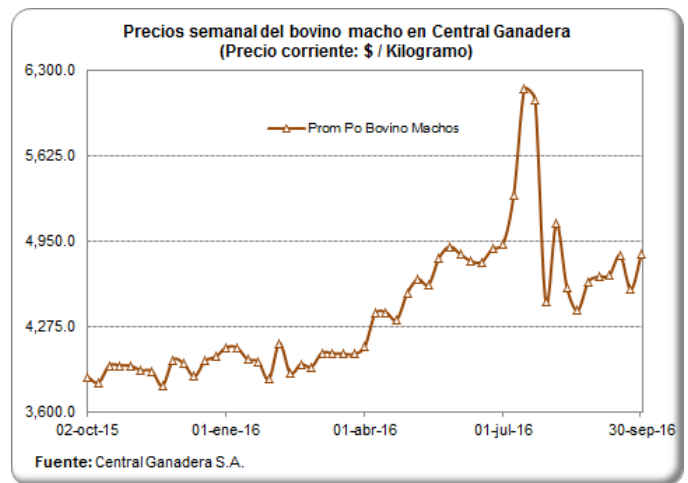
Fuente: EFEGE.



PRECIO SEMANAL DEL BOVINO MACHO EN CENTRAL GANADERA (\$ / Kg)

Semana	Max Bovino Machos	Min Bovino Machos	Prom Po Bovino Machos
15-jul-16	6,900	4,600	6,150
22-jul-16	6,700	5,650	6,063
29-jul-16	5,000	3,600	4,473
05-ago-16	5,600	4,700	5,085
12-ago-16	5,150	4,100	4,579
19-ago-16	4,850	3,400	4,400
26-ago-16	5,200	4,050	4,626
02-sep-16	5,100	3,400	4,667
09-sep-16	5,000	4,400	4,680
16-sep-16	5,105	4,400	4,837
23-sep-16	4,950	4,350	4,566
30-sep-16	5,150	4,400	4,849

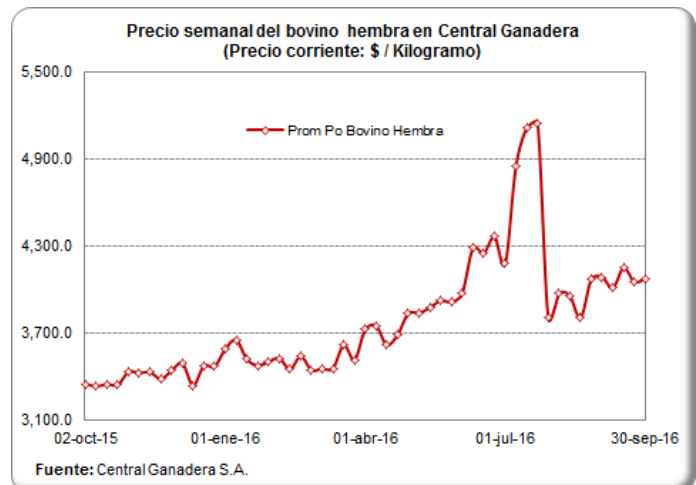
Fuente: Central Ganadera



PRECIO SEMANAL DEL BOVINO HEMBRA EN CENTRAL GANADERA (\$/ Kg)

Semana	Max Bovino Hembra	Min Bovino Hembra	Prom Po Bovino Hembra
15-jul-16	5,900	4,600	5,114
22-jul-16	5,800	5,047	5,148
29-jul-16	4,620	3,460	3,804
05-ago-16	4,500	3,550	3,971
12-ago-16	4,600	3,550	3,957
19-ago-16	4,300	2,900	3,806
26-ago-16	4,500	3,700	4,073
02-sep-16	4,500	3,500	4,088
09-sep-16	4,450	3,200	4,010
16-sep-16	4,500	3,900	4,151
23-sep-16	4,350	3,500	4,053
30-sep-16	4,600	3,500	4,075

Fuente: Central Ganadera



07/10/2016

Ronda de Precios # 40

PRECIOS PROMEDIO SEMANALES DEL CERDO EN MERCADOS MAYORISTAS \$/Kg

Carne cerdo pernil sin hueso

Departamento	Mercado	05-ago	12-ago	19-ago	26-ago	02-sep	09-sep	16-sep	23-sep	30-sep
Antioquia	Central Mayorista de Antioquia	10,500	10,500	10,500	10,500	10,500	10,625	10,625	10,775	10,775
Bogotá, D.C.	Frig. Guadalupe	10,525	10,250	10,525	10,675	10,638	10,825	10,963	11,375	11,913
	Frigorífico Ble Ltda.	10,100	10,113	10,050	10,350	10,550	10,525	10,900	11,217	11,713
Quindío	Frigocafé	12,000	12,000	12,000	12,000	11,000	11,000	11,000	11,500	11,500
Risaralda	CM. La 41	12,000	12,000	12,000	12,000	12,000	12,000	12,000	12,500	12,500
Valle del Cauca	Buenaventura	13,000	12,800	13,000	13,000	13,000	12,867	13,133	13,333	13,667
	Palmira	10,800	10,867	10,667	10,867	10,867	10,867	10,867	11,033	11,267
	Santa Elena	10,600	10,900	10,967	10,600	10,933	10,900	10,933	10,967	10,333
	Tuluá	11,333	11,333	11,333	11,333	11,533	11,533	11,533	11,533	11,533

Carne cerdo lomo sin hueso

Departamento	Mercado	05-ago	12-ago	19-ago	26-ago	02-sep	09-sep	16-sep	23-sep	30-sep
Antioquia	Central Mayorista de Antioquia	11,950	11,950	11,950	11,950	11,950	12,050	12,050	12,325	12,325
Atlántico	Barranquillita	13,050	13,025	13,050	13,050	13,050	13,050	13,050	13,050	13,075
Bogotá, D.C.	Frig. Guadalupe	12,313	12,188	12,400	12,438	12,875	12,650	12,988	13,325	13,875
	Frigorífico Ble Ltda.	12,350	12,525	12,688	12,563	12,950	12,675	13,000	13,283	13,500
	Paloquemao	13,000	13,000	12,800	12,600	13,000	12,867	13,000	12,800	12,867
Quindío	Frigocafé	14,000	14,000	14,000	14,000	14,000	14,000	14,000	14,500	14,500
Risaralda	CM. La 41	14,000	14,000	14,000	14,000	14,000	14,000	14,000	14,500	14,500
Valle del Cauca	Buenaventura	15,000	15,000	14,667	14,667	15,000	15,000	15,200	15,367	15,167
	Palmira	13,333	13,233	13,100	13,100	13,100	13,000	13,000	13,100	13,033
	Santa Elena	13,700	13,500	13,667	13,333	13,333	13,767	13,933	13,967	13,500
	Tuluá	13,267	13,267	13,267	13,267	13,267	13,267	13,267	13,267	13,267

Carne cerdo brazo sin hueso

Departamento	Mercado	05-ago	12-ago	19-ago	26-ago	02-sep	09-sep	16-sep	23-sep	30-sep
Antioquia	Central Mayorista de Antioquia	10,150	10,150	10,150	10,150	10,150	10,225	10,225	10,225	10,225
Atlántico	Barranquillita	10,175	10,125	10,175	10,175	10,175	10,175	10,175	10,150	10,125
Bogotá, D.C.	Frig. Guadalupe	9,267	9,213	9,325	9,538	9,500	9,650	9,888	10,425	10,975
	Frigorífico Ble Ltda.	9,100	9,125	9,150	9,400	9,550	9,675	9,925	10,288	10,600
	Paloquemao	9,333	9,200	9,200	9,533	9,600	9,467	10,133	10,000	10,133
Quindío	Frigocafé	14,000	14,000	12,000	12,000	12,000	12,000	12,000	12,800	12,800
Risaralda	CM. La 41	11,500	11,500	11,500	11,500	11,500	12,000	12,000	11,000	11,500
Valle del Cauca	Buenaventura	13,000	13,000	13,000	13,000	13,067	12,867	13,133	13,333	13,533
	Palmira	9,733	9,833	9,833	9,833	9,833	9,833	9,833	10,167	10,500
	Santa Elena	10,133	10,167	10,233	10,000	10,200	10,167	10,200	10,200	10,600
	Tuluá	9,800	9,800	9,800	9,800	9,800	9,933	9,933	9,933	9,933

Fuente: SIPSA - DANE

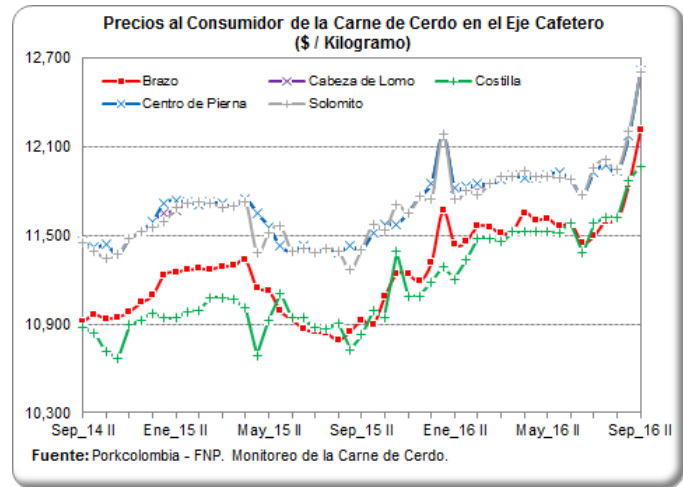
07/10/2016

Ronda de Precios # 40

MONITOREO DE PRECIOS DE LA CARNE DE CERDO AL CONSUMIDOR (\$/Kg)

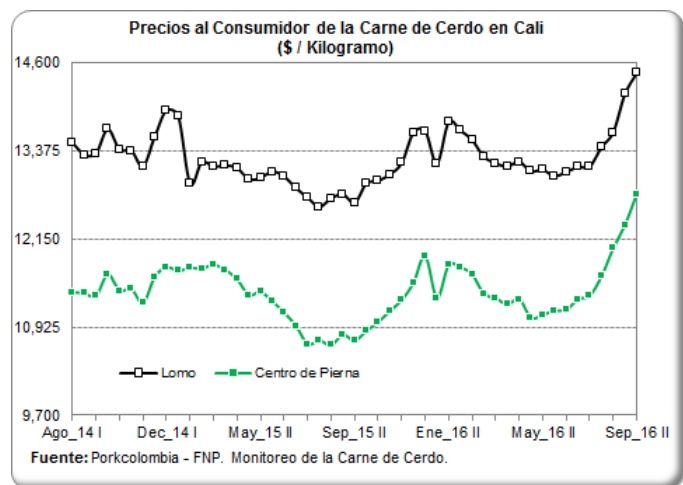
EJE CAFETERO Quincena 17: Del 01 al 15 de Septiembre—Quincena 18: Del 16 al 30 de Septiembre

Corte	Quincena 17	Quincena 18	Var (%)
Cabeza de Lomo	12,175	12,609	3.6%
Lomo	14,454	14,619	1.1%
Centro de Pierna	12,175	12,609	3.6%
Bola de Pierna	12,161	12,609	3.7%
Bota de Pierna	12,161	12,609	3.7%
Muchacho de Pierna	12,202	12,608	3.3%
Lagarto de Pierna	12,202	12,608	3.3%
Tocino - Toda la piel	3,719	3,828	2.9%
Tocino Barriguero	9,926	9,919	-0.1%
Tocino Papada	8,444	8,396	-0.6%
Solomito	12,202	12,608	3.3%
Costilla	11,870	11,969	0.8%
Codito	4,165	4,176	0.3%
Pezuña	4,165	4,173	0.2%
Espinazo	7,310	7,487	2.4%
Brazo	11,844	12,211	3.1%
Brazuelo	11,844	12,211	3.1%
Ossobuco	7,310	7,419	1.5%



CALI Quincena 17: Del 01 al 15 de Septiembre—Quincena 18: Del 16 al 30 de Septiembre

Corte	Quincena 17	Quincena 18	Var (%)
Cabeza de Lomo	10,752	11,009	2.4%
Lomo	14,164	14,456	2.1%
Centro de Pierna	12,346	12,774	3.5%
Bola de Pierna	12,335	12,784	3.6%
Bota de Pierna	12,339	12,774	3.5%
Muchacho de Pierna	12,346	12,774	3.5%
Lagarto de Pierna	12,346	12,774	3.5%
Cadera	12,346	12,774	3.5%
Tocino - Toda la piel	4,255	4,243	-0.3%
Tocino Papada	7,405	7,472	0.9%
Tocino con costilla	9,933	10,015	0.8%
Costilla	9,978	10,088	1.1%
Pezuña	5,538	5,655	2.1%
Espinazo	6,532	6,693	2.5%
Brazo	10,756	10,950	1.8%
Brazuelo	10,756	10,947	1.8%



07/10/2016

Ronda de Precios # 40

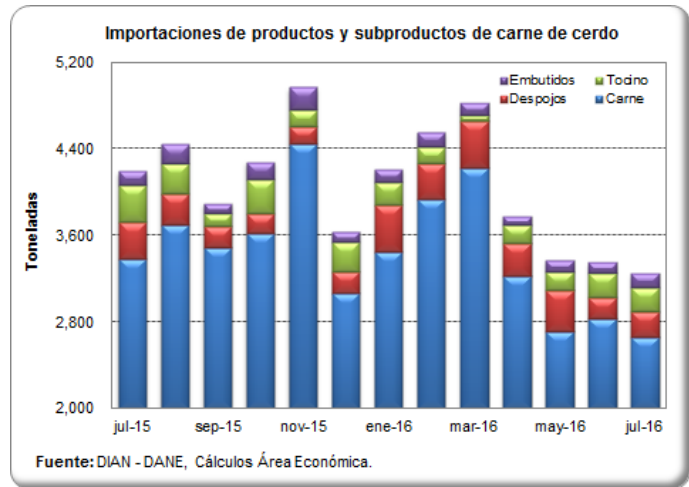
IMPORTACIONES MENSUALES DE PRODUCTOS Y SUBPRODUCTOS DEL CERDO

Importaciones de productos y subproductos de Cerdo (Toneladas) Enero - Julio

Producto	2014	2015	2016	Part (%)	Crec (%)
Carne	33,422	29,273	23,021	83.9%	-21.4%
Despojos	3,252	2,571	2,319	8.5%	-9.8%
Tocino	2,820	2,068	1,206	4.4%	-41.7%
Embutidos	806	872	799	2.9%	-8.4%
Salados y Ahumados	44	146	75	0.3%	-48.4%
Animales Vivos		11	11	0.0%	8.6%
Total	40,344	34,941	27,431	100.0%	-21.5%

Fuente: DIAN - DANE. Cálculos Porkcolombia - FNP.

Part (%): Participación en el volumen acumulado de 2016.

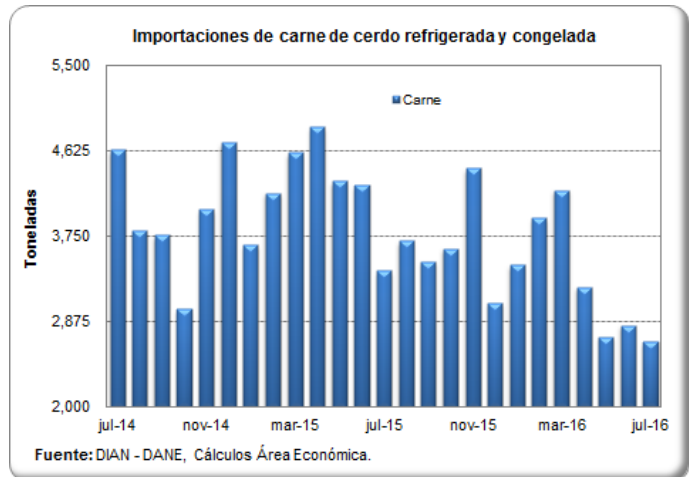


Importaciones de Carne de Cerdo (Toneladas) Enero - Julio

País	2014	2015	2016	Part (%)	Crec (%)
Estados Unidos	24,703	21,984	18,609	81%	-15.3%
Canadá	5,454	4,461	2,529	11%	-43.3%
Chile	3,264	2,827	1,881	8%	-33.4%
España	2	2	1	0%	-76.3%
Total	33,422	29,273	23,021	100.0%	-21.4%

Fuente: DIAN - DANE. Cálculos Porkcolombia - FNP.

Part (%): Participación en el volumen acumulado de 2016.

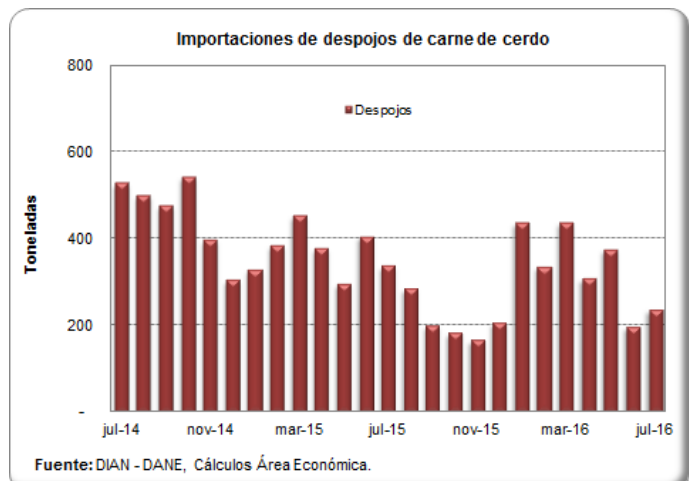


Importaciones de Despojos de Cerdo (Toneladas) Enero - Julio

País	2014	2015	2016	Part (%)	Crec (%)
Chile	2,052	1,421	1,443	62.2%	1.5%
Estados Unidos	886	916	612	26.4%	-33.1%
Canadá	315	234	263	11.4%	12.7%
Total	3,252	2,571	2,319	100.0%	-9.8%

Fuente: DIAN - DANE. Cálculos Porkcolombia - FNP.

Part (%): Participación en el volumen acumulado de 2016.



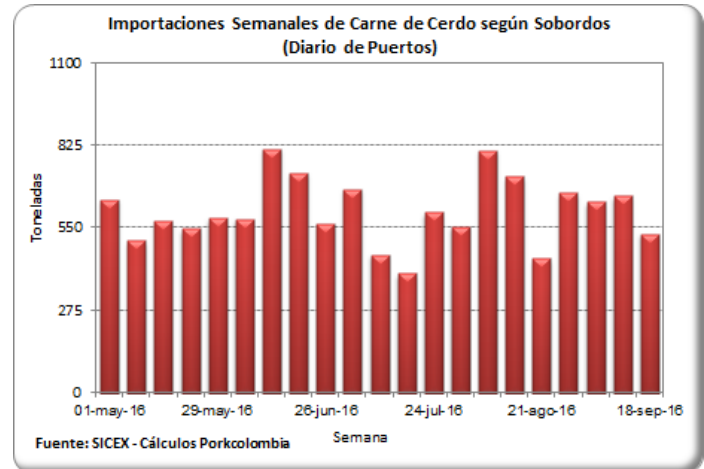
07/10/2016

Ronda de Precios # 40

IMPORTACIONES SEMANALES DE CARNE DE CERDO SEGÚN SOBORDOS

Semana	Toneladas
12-jun-16	813
19-jun-16	735
26-jun-16	564
03-jul-16	679
10-jul-16	460
17-jul-16	399
24-jul-16	602
31-jul-16	554
07-ago-16	809
14-ago-16	721
21-ago-16	449
28-ago-16	668
04-sep-16	637
11-sep-16	657
18-sep-16	531

Fuente: SICEX



TASA DE CAMBIO (US\$ / Peso Colombiano)

Fecha	Tasa de Cambio
23-sep-16	2,862.52
24-sep-16	2,917.95
25-sep-16	2,917.95
26-sep-16	2,917.95
27-sep-16	2,917.58
28-sep-16	2,921.99
29-sep-16	2,914.11
30-sep-16	2,879.95
01-oct-16	2,880.08
02-oct-16	2,880.08
03-oct-16	2,880.08
04-oct-16	2,937.23
05-oct-16	2,963.06
06-oct-16	2,964.93
07-oct-16	2,924.80

Fuente: Banco de la República

