

11/11/2016

Ronda de Precios # 45

INFORME DE PRECIOS PORCINOS REPORTADOS
POR FUERA DE FERIA DE GANADOS (Precios Pagados al Porcicultor)
Semana 45. del 05 al 11 de Noviembre de 2016

Variables	Antioquia	Eje Cafetero	Valle del Cauca	Bogotá	Atlántico	Nacional
Precio en Pie*						
Precio Prom. Kg.	\$ 5,646	\$ 5,604	\$ 5,803	\$ 5,712	\$ 5,142	\$ 5,655
No. de Animales	6,026	1,109	1,595	1,844	450	11,024
Var. Precio	0.77%	1.85%	0.01%	1.39%	-0.78%	0.80%
Var. Cantidades	0.47%	0.27%	-4.95%	20.76%	-2.17%	2.37%
Peso Prom. Kg.	105.9	108.6	113.8	105.8	98.1	106.9
Terciles						
Tercil Superior	\$ 5,716	\$ 5,727	\$ 5,920	\$ 5,928	\$ 5,560	
Tercil Medio	\$ 5,668	\$ 5,587	\$ 5,758	\$ 5,686	\$ 5,117	
Tercil Inferior	\$ 5,553	\$ 5,498	\$ 5,729	\$ 5,522	\$ 4,750	
Precio en Canal Caliente **						
Precio Prom. Kg.	\$ 7,478	\$ 7,155	\$ 7,223	\$ 7,778		\$ 7,357
Var. Precio	5.07%	2.62%	0.91%	0.40%		1.73%
Peso Prom. Kg.	91.9	88.9	92.5	82.9		90.2

Cerdos de buena genética, de lotes uniformes, entre 90 y 120 Kg, pesados en báscula camionera cerca de la planta de sacrificio.

** Canal Caliente, sin refrigerar.

*** Los resultados se derivan de un sondeo telefónico a una muestra de porcicultores y comercializadores localizados en Antioquia, Eje Cafetero, Valle del Cauca, Atlántico y Bogotá. Los precios aquí presentados busca servir de referencia de su comportamiento y bajo ninguna circunstancia pretenden determinar o establecer precios de mercado.

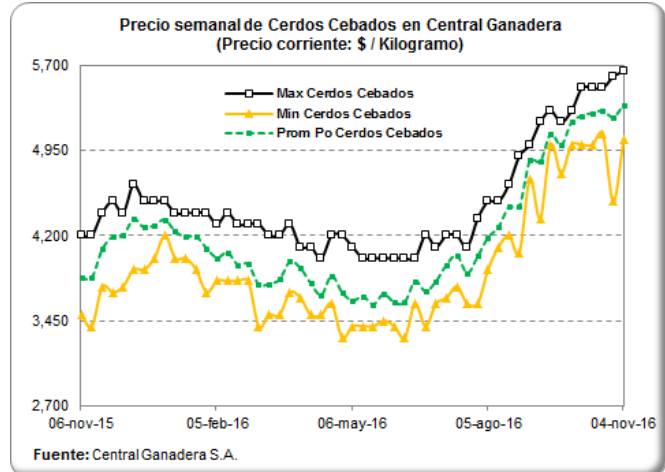
11/11/2016

Ronda de Precios # 45

PRECIO SEMANAL DEL CERDO CEBADO EN CENTRAL GANADERA (\$ / Kg)

Semana	Max Cerdos Cebados	Min Cerdos Cebados	Prom Po Cerdos Cebados
19-ago-16	4,650	4,200	4,455
26-ago-16	4,900	4,050	4,458
02-sep-16	5,000	4,700	4,861
09-sep-16	5,200	4,350	4,851
16-sep-16	5,300	5,000	5,100
23-sep-16	5,200	4,750	4,995
30-sep-16	5,300	5,000	5,200
07-oct-16	5,500	5,000	5,257
14-oct-16	5,500	5,000	5,281
21-oct-16	5,500	5,100	5,300
28-oct-16	5,600	4,500	5,246
04-nov-16	5,650	5,050	5,350

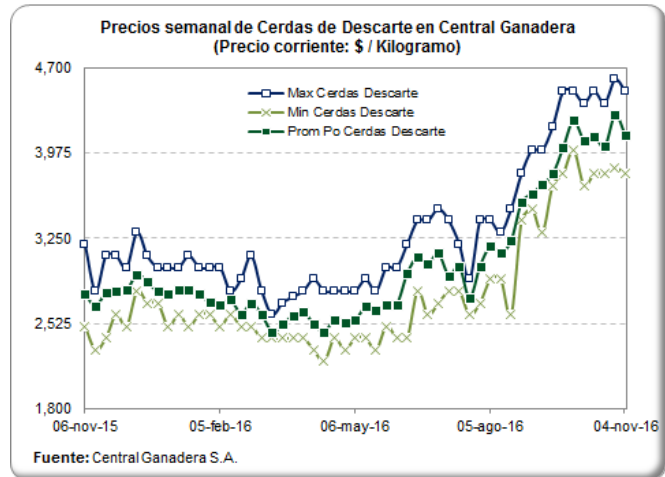
Fuente: Central Ganadera



PRECIO SEMANAL DE LAS CERDAS DE DESCARTE EN CENTRAL GANADERA (\$ / Kg)

Semana	Max Cerdas Descarte	Min Cerdas Descarte	Prom Po Cerdas Descarte
19-ago-16	3,500	2,600	3,229
26-ago-16	3,800	3,400	3,557
02-sep-16	4,000	3,500	3,627
09-sep-16	4,000	3,300	3,712
16-sep-16	4,200	3,700	3,798
23-sep-16	4,500	3,800	4,021
30-sep-16	4,500	4,000	4,254
07-oct-16	4,400	3,700	4,085
14-oct-16	4,500	3,800	4,118
21-oct-16	4,400	3,800	4,030
28-oct-16	4,600	3,850	4,297
04-nov-16	4,500	3,800	4,128

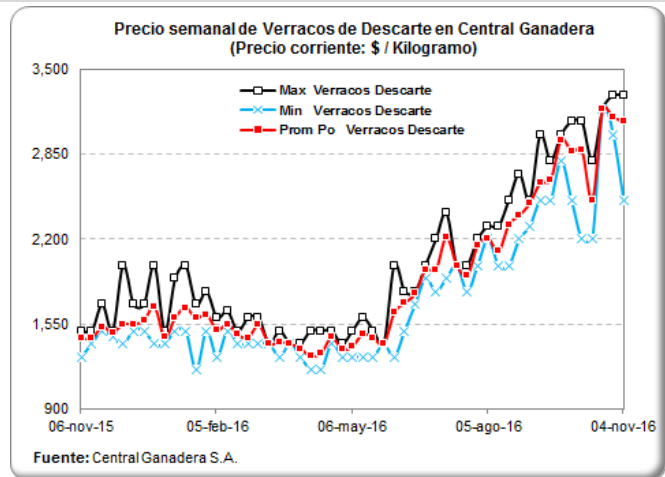
Fuente: Central Ganadera



PRECIO SEMANAL DE LOS VERRACOS DE DESCARTE EN CENTRAL GANADERA (\$/ Kg)

Semana	Max Verracos Descarte	Min Verracos Descarte	Prom Po Verracos Descarte
19-ago-16	2,500	2,000	2,313
26-ago-16	2,700	2,200	2,382
02-sep-16	2,500	2,300	2,475
09-sep-16	3,000	2,500	2,629
16-sep-16	2,800	2,500	2,650
23-sep-16	3,000	2,800	2,960
30-sep-16	3,100	2,500	2,874
07-oct-16	3,100	2,200	2,880
14-oct-16	2,800	2,200	2,500
21-oct-16	3,200	3,200	3,200
28-oct-16	3,300	3,000	3,131
04-nov-16	3,300	2,500	3,105

Fuente: Central Ganadera



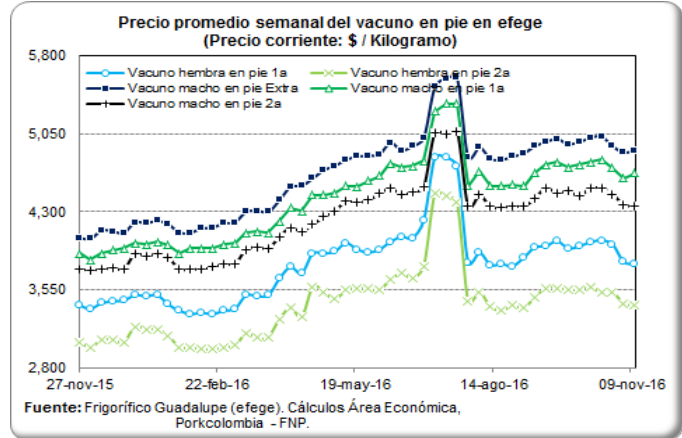
11/11/2016

Ronda de Precios # 45

PRECIOS DIARIOS DEL BOVINO EN PIE, FRIG. GUADALUPE (EFEGE) (\$/Kg)

Fecha	Vacuno hembra en pie 1a	Vacuno hembra en pie 2a	Vacuno macho en pie Extra	Vacuno macho en pie 1a	Vacuno macho en pie 2a
31-oct-16	3,850	3,450	4,900	4,650	4,400
01-nov-16	3,850	3,450	4,900	4,650	4,400
02-nov-16	3,800	3,400	4,850	4,600	4,350
03-nov-16	3,800	3,400	4,850	4,600	4,350
04-nov-16	3,800	3,400	4,850	4,600	4,350
05-nov-16					
06-nov-16					
07-nov-16					
08-nov-16	3,800	3,400	4,850	4,600	4,350
09-nov-16	3,800	3,400	4,900	4,700	4,350
10-nov-16	3,800	3,400	4,900	4,700	4,350
11-nov-16	3,800	3,400	4,900	4,700	4,350

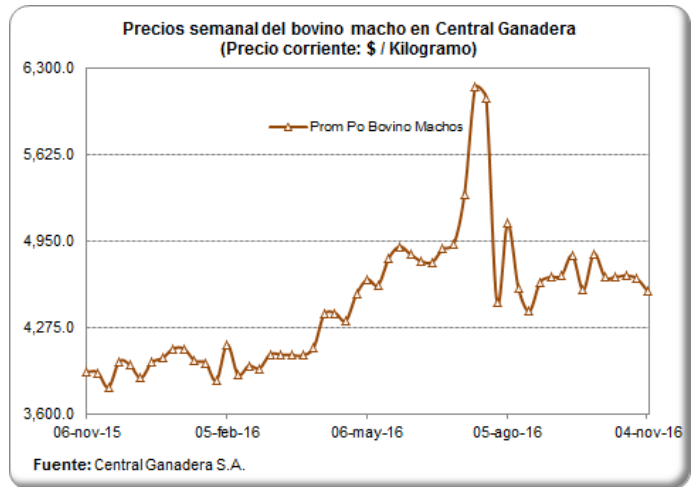
Fuente: EFEGE.



PRECIO SEMANAL DEL BOVINO MACHO EN CENTRAL GANADERA (\$ / Kg)

Semana	Max Bovino Machos	Min Bovino Machos	Prom Po Bovino Machos
19-ago-16	4,850	3,400	4,400
26-ago-16	5,200	4,050	4,626
02-sep-16	5,100	3,400	4,667
09-sep-16	5,000	4,400	4,680
16-sep-16	5,105	4,400	4,837
23-sep-16	4,950	4,350	4,566
30-sep-16	5,150	4,400	4,849
07-oct-16	5,100	4,350	4,669
14-oct-16	5,100	4,350	4,667
21-oct-16	5,100	4,220	4,679
28-oct-16	5,050	4,300	4,654
04-nov-16	4,950	4,456	4,554

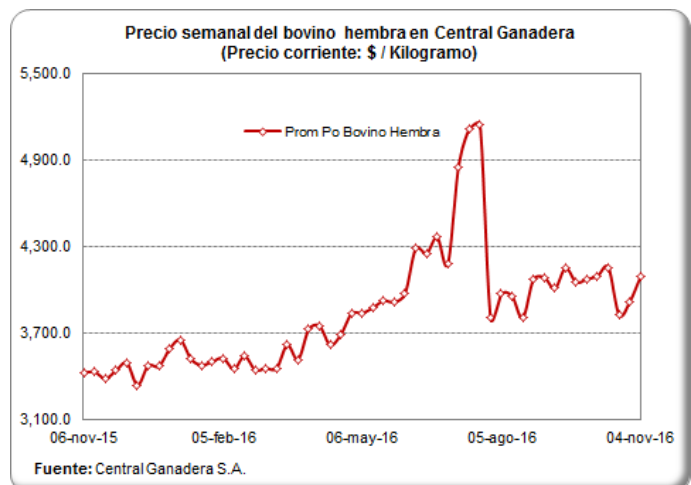
Fuente: Central Ganadera



PRECIO SEMANAL DEL BOVINO HEMBRA EN CENTRAL GANADERA (\$/ Kg)

Semana	Max Bovino Hembra	Min Bovino Hembra	Prom Po Bovino Hembra
19-ago-16	4,300	2,900	3,806
26-ago-16	4,500	3,700	4,073
02-sep-16	4,500	3,500	4,088
09-sep-16	4,450	3,200	4,010
16-sep-16	4,500	3,900	4,151
23-sep-16	4,350	3,500	4,053
30-sep-16	4,600	3,500	4,075
07-oct-16	4,650	3,400	4,097
14-oct-16	4,700	3,900	4,157
21-oct-16	4,640	3,300	3,827
28-oct-16	4,680	3,200	3,917
04-nov-16	4,500	3,500	4,089

Fuente: Central Ganadera



11/11/2016

Ronda de Precios # 45

PRECIOS PROMEDIO SEMANALES DEL CERDO EN MERCADOS MAYORISTAS \$/Kg

Carne cerdo pernil sin hueso

Departamento	Mercado	09-sep	16-sep	23-sep	30-sep	07-oct	14-oct	21-oct	28-oct	04-nov
Antioquia	Central Mayorista de Antioquia	10,625	10,625	10,775	10,775	10,775	10,775	10,775	10,775	10,775
Bogotá, D.C.	Frig. Guadalupe	10,825	10,963	11,375	11,913	11,900	12,088	12,375	12,200	12,413
	Frigorífico Ble Ltda.	10,525	10,900	11,217	11,713	12,050	12,150	12,475	12,550	12,500
Quindío	Frigocafé	11,000	11,000	11,500	11,500	11,500	11,800	11,800	13,000	13,000
Risaralda	CM. La 41	12,000	12,000	12,500	12,500	12,500	12,500	12,500	12,500	12,500
Valle del Cauca	Buenaventura	12,867	13,133	13,333	13,667	13,733	13,867	13,867	15,067	15,067
	Palmira	10,867	10,867	11,033	11,267	11,333	11,833	12,400	12,500	12,467
	Santa Elena	10,900	10,933	10,967	10,333	10,000	9,933	10,600	10,600	10,433
	Tuluá	11,533	11,533	11,533	11,533	12,467	12,467	12,467	12,467	12,467

Carne cerdo lomo sin hueso

Departamento	Mercado	09-sep	16-sep	23-sep	30-sep	07-oct	14-oct	21-oct	28-oct	04-nov
Antioquia	Central Mayorista de Antioquia	12,050	12,050	12,325	12,325	12,325	12,325	12,325	12,325	12,325
Atlántico	Barranquillita	13,050	13,050	13,050	13,075	13,100	13,075	13,075	13,100	13,075
Bogotá, D.C.	Frig. Guadalupe	12,650	12,988	13,325	13,875	14,021	14,275	14,625	14,375	14,875
	Frigorífico Ble Ltda.	12,675	13,000	13,283	13,500	13,500	13,750	13,813	13,688	13,750
	Paloquemao	12,867	13,000	12,800	12,867	12,667	13,000	12,933	13,333	14,133
Quindío	Frigocafé	14,000	14,000	14,500	14,500	14,500	14,900	14,900	15,000	15,000
Risaralda	CM. La 41	14,000	14,000	14,500	14,500	14,500	14,500	14,500	14,500	14,500
Valle del Cauca	Buenaventura	15,000	15,200	15,367	15,167	15,533	15,533	15,533	16,000	16,133
	Palmira	13,000	13,000	13,100	13,033	13,033	13,367	13,367	13,367	13,333
	Santa Elena	13,767	13,933	13,967	13,500	13,000	13,000	13,500	13,333	13,500
	Tuluá	13,267	13,267	13,267	13,267	13,833	13,833	13,833	13,833	13,833

Carne cerdo brazo sin hueso

Departamento	Mercado	09-sep	16-sep	23-sep	30-sep	07-oct	14-oct	21-oct	28-oct	04-nov
Antioquia	Central Mayorista de Antioquia	10,225	10,225	10,225	10,225	10,225	10,225	10,225	10,225	10,225
Atlántico	Barranquillita	10,175	10,175	10,150	10,125	10,125	10,088	10,088	10,063	10,100
Bogotá, D.C.	Frig. Guadalupe	9,650	9,888	10,425	10,975	10,888	11,125	11,263	11,213	11,450
	Frigorífico Ble Ltda.	9,675	9,925	10,288	10,600	11,013	11,225	11,625	11,513	11,475
	Paloquemao	9,467	10,133	10,000	10,133	9,733	10,000	10,000	11,067	11,600
Quindío	Frigocafé	12,000	12,000	12,800	12,800	12,800	13,400	13,400	14,000	14,000
Risaralda	CM. La 41	12,000	12,000	11,000	11,500	12,000	12,000	12,000	12,000	11,500
Valle del Cauca	Buenaventura	12,867	13,133	13,333	13,533	13,867	13,867	13,867	15,067	15,067
	Palmira	9,833	9,833	10,167	10,500	10,500	10,500	10,500	10,500	10,833
	Santa Elena	10,167	10,200	10,200	10,600	10,333	10,333	9,933	9,933	9,867
	Tuluá	9,933	9,933	9,933	9,933	10,733	10,733	10,733	10,733	10,733

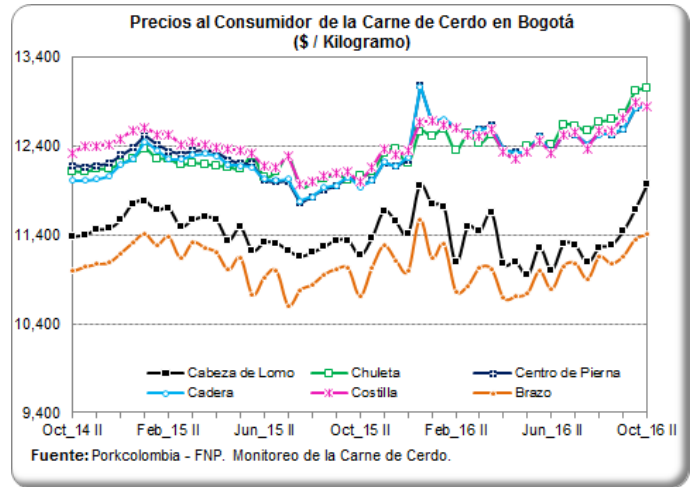
Fuente: SIPSA - DANE

11/11/2016

Ronda de Precios # 45

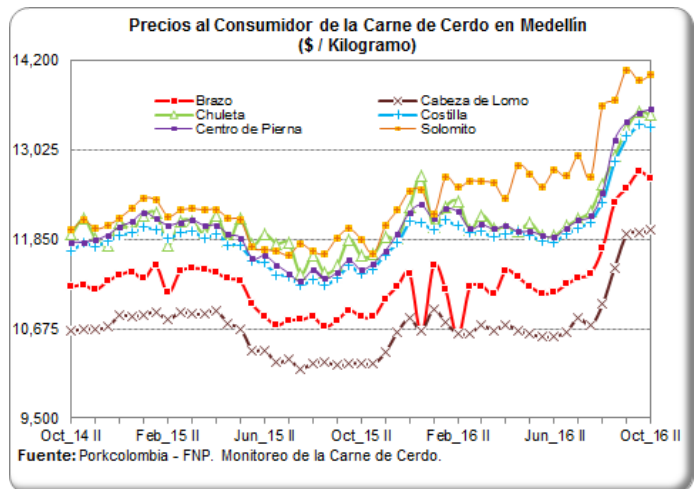
MONITOREO DE PRECIOS DE LA CARNE DE CERDO AL CONSUMIDOR (\$/Kg) BOGOTÁ Quincena 19: Del 01 al 15 de Octubre—Quincena 20: Del 16 al 31 de Octubre

Corte	Quincena 19	Quincena 20	Var (%)
Cabeza de Lomo	11,683	11,968	2.4%
Lomo	14,315	14,452	1.0%
Chuleta	13,010	13,047	0.3%
Centro de Pierna	12,825	12,865	0.3%
Bola de Pierna	12,834	12,904	0.5%
Bota de Pierna	12,837	12,904	0.5%
Muchacho de Pierna	12,844	12,904	0.5%
Lagarto de Pierna	12,857	12,904	0.4%
Cadera	12,822	12,866	0.3%
Tocino - Toda la piel	5,640	5,585	-1.0%
Tocino Barrigüero	9,160	9,203	0.5%
Tocino Papada	8,108	8,227	1.5%
Tocino con costilla	11,125	11,738	5.5%
Solomito	13,407	13,810	3.0%
Costilla	12,895	12,849	-0.4%
Codito	8,416	8,177	-2.8%
Pezuña	6,644	6,701	0.9%
Espinazo	7,878	7,668	-2.7%
Brazo	11,349	11,404	0.5%
Brazuelo	11,381	11,404	0.2%
Ossobuco	7,975	7,704	-3.4%
Molida - Recorte	8,600	8,720	1.4%
Tiritas - Recorte	8,829	8,720	-1.2%



MEDELLÍN Quincena 19: Del 01 al 15 de Octubre—Quincena 20: Del 16 al 31 de Octubre

Corte	Quincena 19	Quincena 20	Var (%)
Cabeza de Lomo	11,936	11,967	0.3%
Lomo	15,348	15,383	0.2%
Chuleta	13,522	13,484	-0.3%
Centro de Pierna	13,507	13,558	0.4%
Bola de Pierna	13,508	13,493	-0.1%
Bota de Pierna	13,508	13,573	0.5%
Muchacho de Pierna	12,701	12,877	1.4%
Lagarto de Pierna	12,734	12,806	0.6%
Cadera	12,771	12,954	1.4%
Tocino - Toda la piel	2,091	2,026	-3.1%
Tocino Barrigüero	12,781	12,842	0.5%
Tocino Papada	8,271	8,384	1.4%
Tocino con costilla	9,533	6,800	-28.7%
Solomito	13,935	14,010	0.5%
Costilla	13,353	13,327	-0.2%
Codito	6,897	6,850	-0.7%
Pezuña	4,746	4,686	-1.3%
Espinazo	6,432	6,385	-0.7%
Brazo	12,732	12,648	-0.7%
Brazuelo	11,931	11,958	0.2%
Ossobuco	6,876	6,865	-0.2%



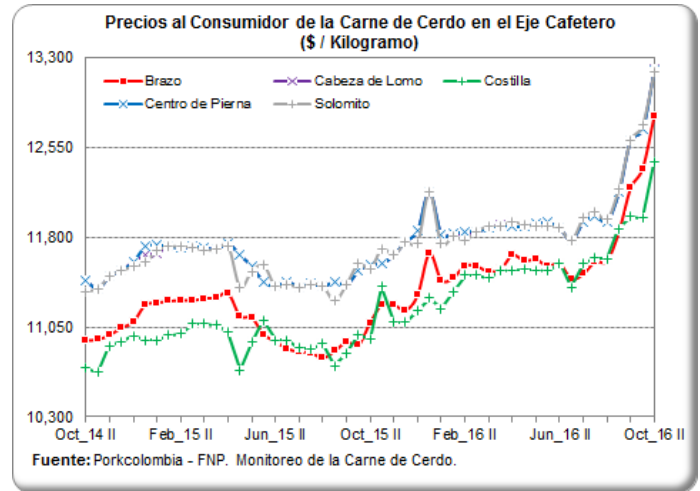
11/11/2016

Ronda de Precios # 45

MONITOREO DE PRECIOS DE LA CARNE DE CERDO AL CONSUMIDOR (\$/Kg)

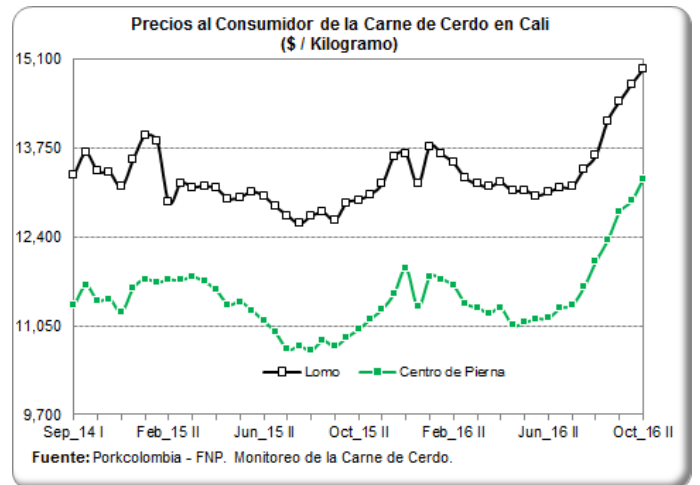
EJE CAFETERO Quincena 19: Del 01 al 15 de Octubre—Quincena 20: Del 16 al 31 de Octubre

Corte	Quincena 19	Quincena 20	Var (%)
Cabeza de Lomo	12,697	13,202	4.0%
Lomo	14,737	15,152	2.8%
Centro de Pierna	12,697	13,191	3.9%
Bola de Pierna	12,697	13,216	4.1%
Bota de Pierna	12,697	13,216	4.1%
Muchacho de Pierna	12,737	13,181	3.5%
Lagarto de Pierna	12,737	13,181	3.5%
Tocino - Toda la piel	3,824	3,909	2.2%
Tocino Barriguero	9,960	10,371	4.1%
Tocino Papada	8,406	8,740	4.0%
Solomito	12,734	13,181	3.5%
Costilla	11,961	12,428	3.9%
Codito	4,130	4,212	2.0%
Pezuña	4,144	4,209	1.6%
Espinazo	7,445	7,622	2.4%
Brazo	12,372	12,815	3.6%
Brazuelo	12,372	12,815	3.6%
Ossobuco	7,445	7,622	2.4%



CALI Quincena 19: Del 01 al 15 de Octubre—Quincena 20: Del 16 al 31 de Octubre

Corte	Quincena 19	Quincena 20	Var (%)
Cabeza de Lomo	11,381	11,718	3.0%
Lomo	14,714	14,942	1.5%
Centro de Pierna	12,941	13,276	2.6%
Bola de Pierna	12,929	13,328	3.1%
Bota de Pierna	12,957	13,323	2.8%
Muchacho de Pierna	12,949	13,319	2.9%
Lagarto de Pierna	12,949	13,319	2.9%
Cadera	12,949	13,319	2.9%
Tocino - Toda la piel	4,393	4,618	5.1%
Tocino Papada	7,544	7,875	4.4%
Tocino con costilla	10,310	10,353	0.4%
Costilla	10,380	10,640	2.5%
Pezuña	5,810	5,945	2.3%
Espinazo	6,567	6,730	2.5%
Brazo	11,348	11,720	3.3%
Brazuelo	11,375	11,718	3.0%



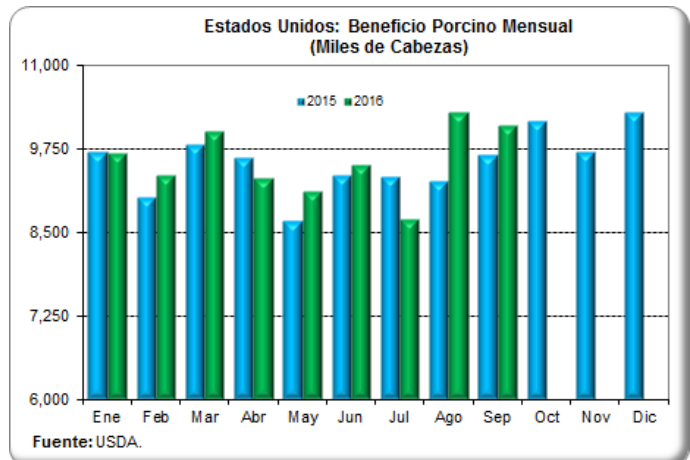
11/11/2016

Ronda de Precios # 45

CIFRAS DEL MERCADO PORCINO ESTADOUNIDENSE

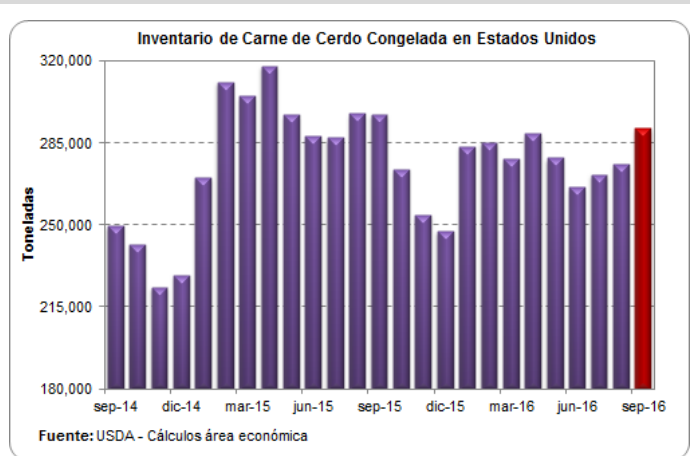
BENEFICIO PORCINO (Miles de Cabezas)

Mes	2008	2009	2010	2011	2012	2013	2014	2015	2016
Ene	10,474	9,846	8,838	9,036	9,467	9,885	9,726	9,698	9,682
Feb	9,297	8,840	8,619	8,440	8,975	8,526	8,609	9,018	9,364
Mar	9,579	9,574	9,947	9,795	9,454	9,252	8,614	9,818	10,015
Abr	9,911	9,353	8,980	8,559	8,757	9,291	8,794	9,612	9,303
May	8,981	8,379	7,897	8,470	9,212	9,147	8,561	8,686	9,114
Jun	8,801	9,101	8,968	8,866	8,481	8,132	8,040	9,364	9,505
Jul	9,373	9,062	8,396	8,089	8,493	9,003	8,394	9,332	8,696
Ago	9,170	9,250	9,030	9,440	9,858	9,474	8,199	9,272	10,308
Sep	9,878	9,848	9,257	9,603	9,376	8,952	8,762	9,652	10,096
Oct	10,654	10,230	9,651	9,822	10,770	10,341	9,880	10,173	-
Nov	9,250	9,385	9,895	9,968	10,030	9,579	8,754	9,700	-
Dic	10,053	9,742	9,838	9,868	9,393	9,665	9,788	10,292	-



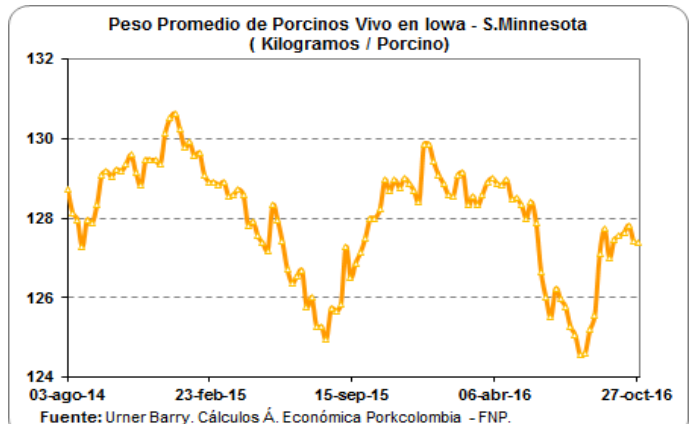
INVENTARIO DE CARNE CONGELADA (Toneladas)

Mes	2008	2009	2010	2011	2012	2013	2014	2015	2016
Ene	260,771	275,286	223,304	244,396	265,488	275,059	280,638	270,478	283,602
Feb	277,508	283,269	234,009	260,453	282,452	287,306	296,967	311,210	285,286
Mar	298,147	269,480	232,739	260,544	276,828	293,838	261,043	304,996	278,417
Abr	300,914	277,735	219,403	249,159	299,235	317,969	264,853	318,014	289,084
May	262,812	265,125	202,302	248,705	288,485	298,872	261,179	297,013	278,713
Jun	240,450	262,131	187,334	224,574	268,935	256,325	243,761	287,805	266,023
Jul	229,201	244,804	177,446	206,067	249,295	246,619	241,901	287,215	271,517
Ago	228,021	240,450	176,130	200,896	265,715	249,023	246,619	297,738	276,218
Sep	238,681	239,815	192,460	223,122	285,945	257,550	249,748	297,330	291,227
Oct	239,497	234,190	218,496	221,671	273,743	256,280	241,810	273,723	-
Nov	238,907	218,995	212,282	224,574	253,422	247,753	223,531	254,427	-
Dic	252,016	213,688	215,820	219,766	250,157	251,427	228,520	247,524	-



PESO PROMEDIO DE PORCINOS VIVOS EN IOWA—MINNESOTA (Kg/Cerdo)

Semana	Peso Kg
21-ago-16	125.19
28-ago-16	125.55
04-sep-16	127.10
11-sep-16	127.73
18-sep-16	127.01
25-sep-16	127.46
02-oct-16	127.55
09-oct-16	127.64
16-oct-16	127.82
23-oct-16	127.41
30-oct-16	127.37



11/11/2016

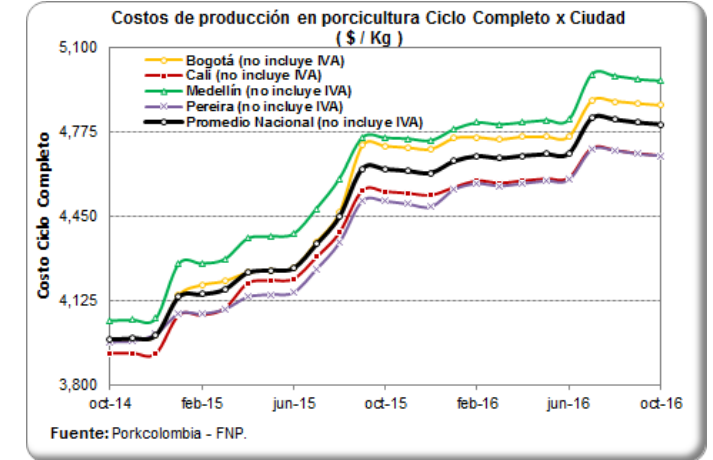
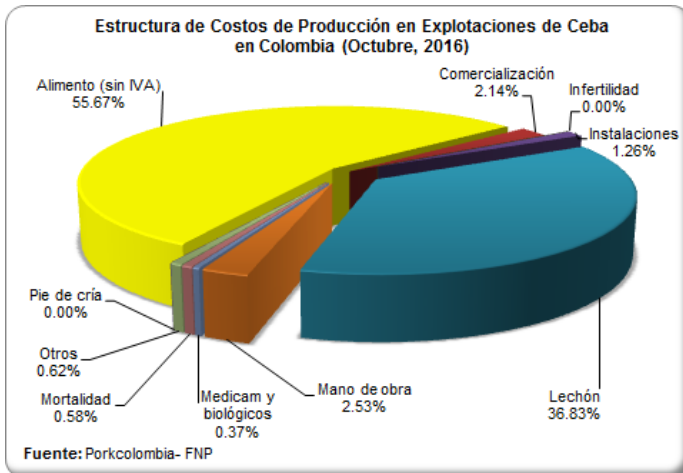
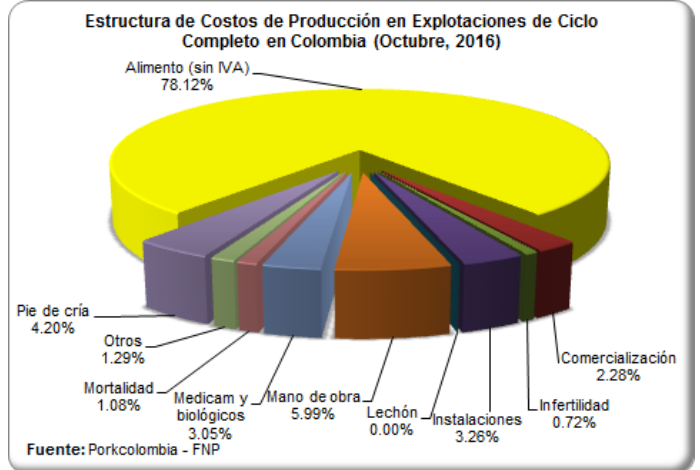
Ronda de Precios # 45

COSTOS DE PRODUCCIÓN EN PORCICULTURA

COSTO DE PRODUCCIÓN EN CICLO COMPLETO

Octubre de 2016

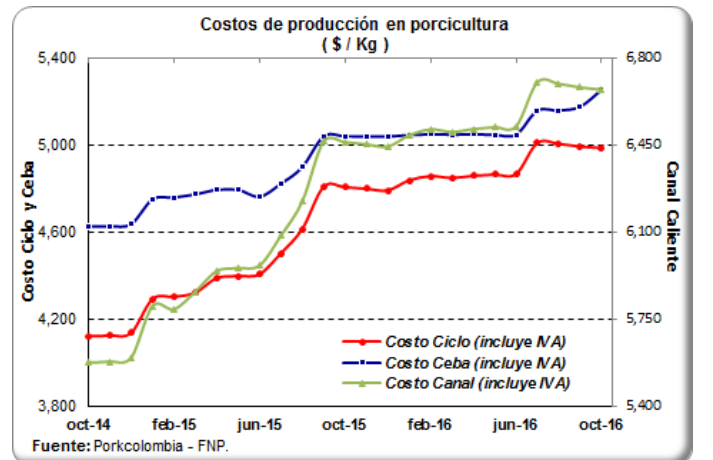
Rubro	Valor (Pesos / Kilo)	Part (%)
Alimento (sin IVA)	3,753.27	78.12
Comercialización	109.68	2.28
Infertilidad	34.66	0.72
Instalaciones	156.74	3.26
Lechón	-	0.00
Mano de obra	287.67	5.99
Medicam y biológicos	146.66	3.05
Mortalidad	51.78	1.08
Otros	62.17	1.29
Pie de cría	201.79	4.20
Total (IVA no incluido)	4,804.43	100.00
Valor IVA pagado	182.73	3.80



COSTOS DE PRODUCCIÓN EN PORCICULTURA

Octubre de 2016

Mes	Costo Ciclo (incluye IVA)	Costo Ceba (incluye IVA)	Costo Canal (incluye IVA)
nov-15	4,800	5,040	6,454
dic-15	4,793	5,040	6,445
ene-16	4,839	5,047	6,490
feb-16	4,858	5,050	6,514
mar-16	4,850	5,049	6,504
abr-16	4,860	5,050	6,516
may-16	4,865	5,048	6,523
jun-16	4,868	5,049	6,526
jul-16	5,011	5,159	6,704
ago-16	5,006	5,160	6,697
sep-16	4,994	5,178	6,683
oct-16	4,987	5,255	6,674



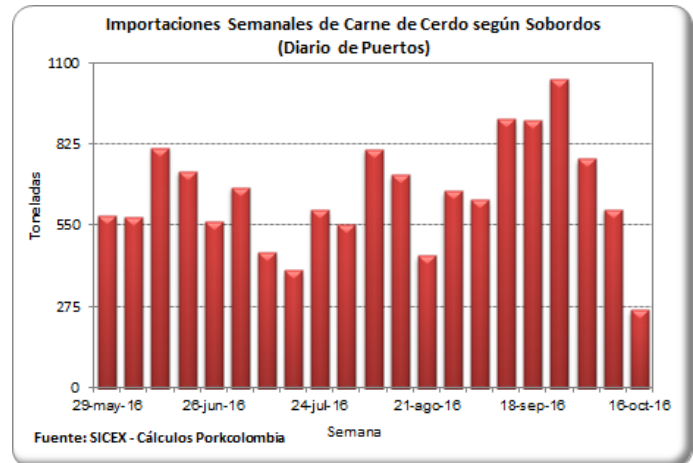
11/11/2016

Ronda de Precios # 45

IMPORTACIONES SEMANALES DE CARNE DE CERDO SEGÚN SOBORDOS

Semana	Toneladas
10-jul-16	460
17-jul-16	399
24-jul-16	602
31-jul-16	554
07-ago-16	809
14-ago-16	721
21-ago-16	449
28-ago-16	668
04-sep-16	637
11-sep-16	911
18-sep-16	906
25-sep-16	1,047
02-oct-16	776
09-oct-16	606
16-oct-16	264

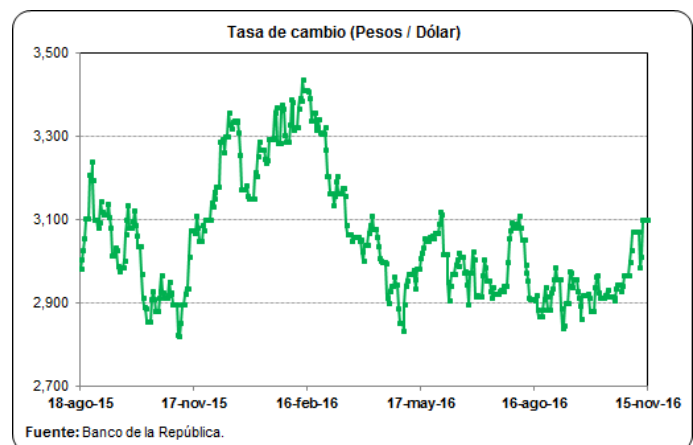
Fuente: SICEX



TASA DE CAMBIO (US\$ / Peso Colombiano)

Fecha	Tasa de Cambio
01-nov-16	2,998.55
02-nov-16	3,026.68
03-nov-16	3,070.54
04-nov-16	3,071.12
05-nov-16	3,070.40
06-nov-16	3,070.40
07-nov-16	3,070.40
08-nov-16	3,070.40
09-nov-16	2,984.78
10-nov-16	3,012.12
11-nov-16	3,100.12
12-nov-16	3,100.12
13-nov-16	3,100.12
14-nov-16	3,100.12
15-nov-16	3,100.12

Fuente: Banco de la República



11/11/2016

Ronda de Precios # 45

LIQUIDACIÓN SEMANAL DE COMMODITIES

FLETES MARITIMOS - U\$/Tm.

	10-nov-16
Maíz Costa Atlántica	16.50
Maíz Buenaventura	23.75
Frijol soya Costa Atlántica	16.50
Frijol soya Buenaventura	23.75
Torta de Soya Costa Atlántica	16.50
Torta de Soya Buenaventura	23.75

COMPARATIVO DE PRECIOS - \$/Kg.

	10-nov-16
Maíz Amarillo USA (Full) (*) C Atlántica	663.22
Maíz Amarillo USA (Full) (*) Buenaventura	688.81
Maíz Extruido (Full)(*) C Atlántica	753.22
Maíz Extruido (Full)(*) Buenaventura	778.81
Frijol Soya (Full) (*) C. Atlántica	1,347.01
Frijol Soya (Full) (*) Buenaventura	1,369.21
Habas de Frijol Soya (Full)(*) C. Atlántica	1,437.01
Habas de Frijol Soya (Full)(*) Buenaventura	1,459.21
Torta de Soya USA (Full) (*) C. Atlántica	1,421.54
Torta de Soya USA (Full) (*) Buenaventura	1,444.20

TARIFAS PORTUARIAS

PUERTO / PRODUCTO	BUENAVENTURA			BARRANQUILLA			
	CEREALES	TORTAS	SUBPRODUCTOS	CEREALES	TORTAS	SUBPRODUCTOS	
SERVICIOS							
INSTALACIONES PORTUARIAS	U\$4/Tm	u\$4/Tm	U\$4/Tm	U\$4,50/Tm	U\$4,50/Tm	U\$4,50/Tm	
OPERADOR PORTUARIO	U\$1/Tm	U\$1/Tm	U\$1/Tm	U\$2,25/Tm	U\$2,25/Tm	U\$2,25/Tm	
SIA / ICA	U\$2/Tm	U\$2/Tm	U\$2/Tm	U\$2,00/Tm	U\$2,00/Tm	U\$2,00/Tm	
DESCARGUE DIRECTO	\$6,305/Tm	\$7,500/Tm	\$7,500/Tm	U\$1,60/Tm	U\$2,00/Tm	U\$2,00/Tm	
DESCARGUE A BODEGA	\$10,250/Tm	\$15,700/Tm	\$15,700/Tm	U\$4,00/Tm	U\$4,20/Tm	U\$4,20/Tm	
PUERTO / PRODUCTO	SANTA MARTHA			CARTAGENA			
	CEREALES	TORTAS	SUBPRODUCTOS	CEREALES	TORTAS	SUBPRODUCTOS	CONTENERORES
INSTALACIONES PORTUARIAS	TARIFA INTEGRAL DE DESCARGUE			TARIFA INTEGRAL DE DESCARGUE			
OPERADOR PORTUARIO							
SIA / ICA							
DESCARGUE DIRECTO	U\$7,30/Tm	U\$7,50/Tm	U\$7,50/Tm	U\$9,50/Tm	U\$9,50/Tm	U\$9,50/Tm	U\$130,00/Tm
DESCARGUE A BODEGA	U\$12,00/Tm	U\$12,50/Tm	U\$12,50/Tm	U\$11,50/Tm	U\$13,60/Tm	U\$13,60/Tm	U\$58,00/Tm

Bueno en cuanto los precios de los fletes, el ministerio de transporte diseño y sugirió a las empresas de transporte unos fletes regulados en donde se tiene en cuenta los tiempos de cargue y descargue al igual que el tiempo que se demora cargando y descargando y para ello dispuso de una pagina en donde se pueden hacer las liquidaciones y saber cual es el flete que va a costar para ese trayecto, la pagina es:

1. www.mintransporte.gov.co

2. Servicios en línea

3. SICE-TAC

4. Hay tres opciones para hacer el cálculo:

a. SICE-TAC Cálculo Manual, b. SICE-TAC Cálculo Interactivo y c. SICE-TAC Simulador

