

21/12/2016

Ronda de Precios # 51

INFORME DE PRECIOS PORCINOS REPORTADOS POR FUERA DE FERIA DE GANADOS (Precios Pagados al Porcicultor) Semana 51. del 17 al 23 de Diciembre de 2016						
Variables	Antioquia	Eje Cafetero	Valle del Cauca	Bogotá	Atlántico	Nacional
Precio en Pie*						
Precio Prom. Kg.	\$ 5,985	\$ 6,073	\$ 5,907	\$ 5,913	\$ 5,724	\$ 5,964
No. de Animales	5,166	1,455	1,106	2,036	401	10,164
Var. Precio	2.30%	1.81%	0.04%	1.67%	0.78%	1.75%
Var. Cantidades	-2.79%	9.23%	-1.34%	71.67%	0.25%	8.67%
Peso Prom. Kg.	106.1	106.1	114.0	104.5	97.1	106.3
Terciles						
Tercil Superior	\$ 6,128	\$ 6,107	\$ 5,942	\$ 6,088	\$ 5,900	
Tercil Medio	\$ 6,044	\$ 6,095	\$ 5,900	\$ 5,945	\$ 5,835	
Tercil Inferior	\$ 5,784	\$ 6,016	\$ 5,878	\$ 5,706	\$ 5,439	
Precio en Canal Caliente **						
Precio Prom. Kg.	\$ 7,711	\$ 7,765	\$ 7,566	\$ 8,050		\$ 7,726
Var. Precio	1.07%	2.08%	0.08%	-0.47%		0.80%
Peso Prom. Kg.	90.3	90.6	93.9	84.8		90.8

Cerdos de buena genética, de lotes uniformes, entre 90 y 120 Kg, pesados en báscula camionera cerca de la planta de sacrificio.

** Canal Caliente, sin refrigerar.

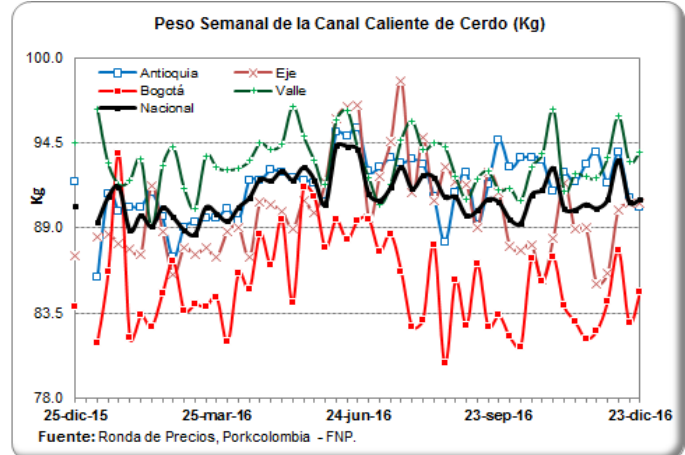
*** Los resultados se derivan de un sondeo telefónico a una muestra de porcicultores y comercializadores localizados en Antioquia, Eje Cafetero, Valle del Cauca, Atlántico y Bogotá. Los precios aquí presentados busca servir de referencia de su comportamiento y bajo ninguna circunstancia pretenden determinar o establecer precios de mercado.

21/12/2016

Ronda de Precios # 51

PESO PROMEDIO SEMANAL DE LA CANAL CALIENTE DE CERDO (Kilogramos)

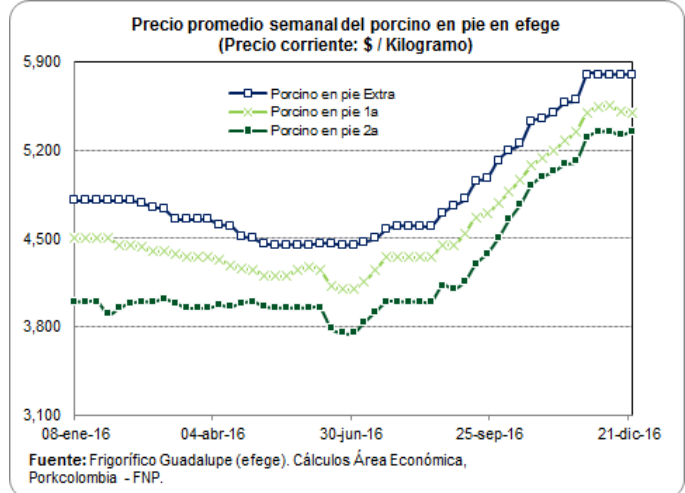
Ronda	Semana	Antioquia	Eje Cafetero	Bogotá	Valle	Nacional
39	30-sep-16	92.9	87.8	81.9	91.6	89.6
40	07-oct-16	93.5	87.5	81.3	90.8	89.3
41	14-oct-16	93.6	87.9	87.0	92.9	91.1
42	21-oct-16	93.3	85.7	85.5	93.8	91.5
43	28-oct-16	91.4	88.3	87.1	96.6	92.9
44	04-nov-16	92.6	91.9	83.9	91.4	90.2
45	11-nov-16	91.9	88.9	83.0	92.5	90.2
46	18-nov-16	93.1	89.0	81.8	92.3	90.5
47	25-nov-16	93.9	85.4	82.3	92.2	90.3
48	02-dic-16	91.9	86.1	84.2	93.5	90.8
49	09-dic-16	93.9	90.2	87.5	96.2	93.4
50	16-dic-16	90.9	90.5	82.9	93.3	90.7
51	23-dic-16	90.3	90.6	84.8	93.9	90.8



PRECIOS DIARIOS EN FRIGORIFICO GUADALUPE (EFEGE), EN PIE (\$ / Kilogramo)

Fecha	Porcino en pie Extra	Porcino en pie 1a	Porcino en pie 2a
10-dic-16			
11-dic-16			
12-dic-16	5,800	5,550	5,350
13-dic-16	5,800	5,500	5,300
14-dic-16	5,800	5,500	5,300
15-dic-16	5,800	5,500	5,300
16-dic-16	5,800	5,500	5,350
17-dic-16			
18-dic-16			
19-dic-16	5,800	5,500	5,350
20-dic-16	5,800	5,500	5,350
21-dic-16	5,800	5,500	5,350

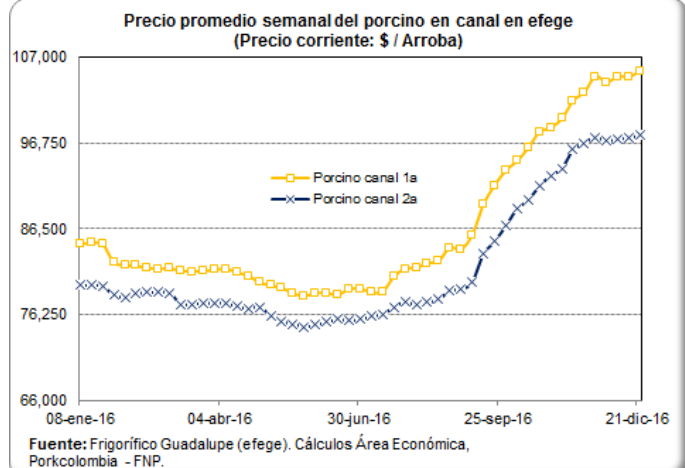
Fuente: EFEGE.



PRECIOS DIARIOS EN FRIGORIFICO GUADALUPE (EFEGE), EN CANAL (\$ / Arroba)

Fecha	Porcino canal 1a	Porcino canal 2a
10-dic-16		
11-dic-16		
12-dic-16	105,000	97,400
13-dic-16	104,600	97,300
14-dic-16	104,600	97,300
15-dic-16	104,600	97,300
16-dic-16	104,500	97,400
17-dic-16		
18-dic-16		
19-dic-16	104,500	97,400
20-dic-16	105,800	97,900
21-dic-16	105,800	97,900

Fuente: EFEGE.



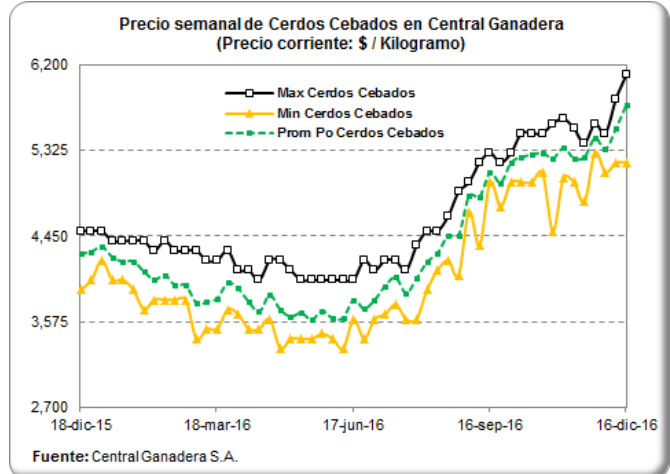
21/12/2016

Ronda de Precios # 51

PRECIO SEMANAL DEL CERDO CEBADO EN CENTRAL GANADERA (\$ / Kg)

Semana	Max Cerdos Cebados	Min Cerdos Cebados	Prom Po Cerdos Cebados
30-sep-16	5,300	5,000	5,200
07-oct-16	5,500	5,000	5,257
14-oct-16	5,500	5,000	5,281
21-oct-16	5,500	5,100	5,300
28-oct-16	5,600	4,500	5,246
04-nov-16	5,650	5,050	5,350
11-nov-16	5,550	5,000	5,245
18-nov-16	5,400	4,800	5,256
25-nov-16	5,600	5,300	5,452
02-dic-16	5,500	5,100	5,338
09-dic-16	5,850	5,200	5,547
16-dic-16	6,100	5,200	5,795

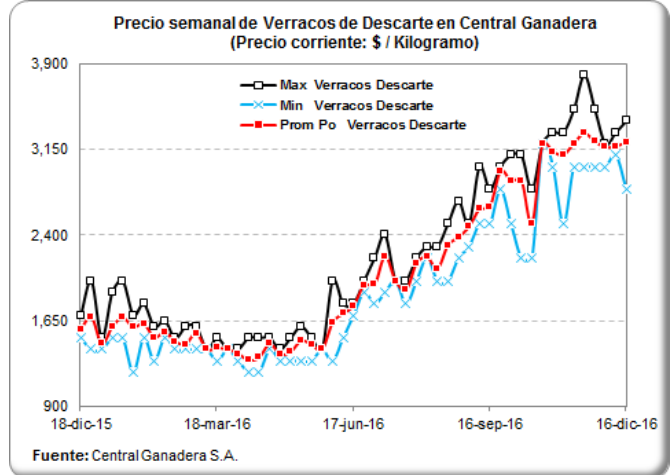
Fuente: Central Ganadera



PRECIO SEMANAL DE LAS CERDAS DE DESCARTE EN CENTRAL GANADERA (\$ / Kg)

Semana	Max Cerdas Descarte	Min Cerdas Descarte	Prom Po Cerdas Descarte
30-sep-16	4,500	4,000	4,254
07-oct-16	4,400	3,700	4,085
14-oct-16	4,500	3,800	4,118
21-oct-16	4,400	3,800	4,030
28-oct-16	4,600	3,850	4,297
04-nov-16	4,500	3,800	4,128
11-nov-16	4,500	3,600	4,288
18-nov-16	4,500	3,800	4,173
25-nov-16	4,500	3,900	4,224
02-dic-16	4,500	4,000	4,301
09-dic-16	4,650	3,800	4,394
16-dic-16	4,800	3,900	4,402

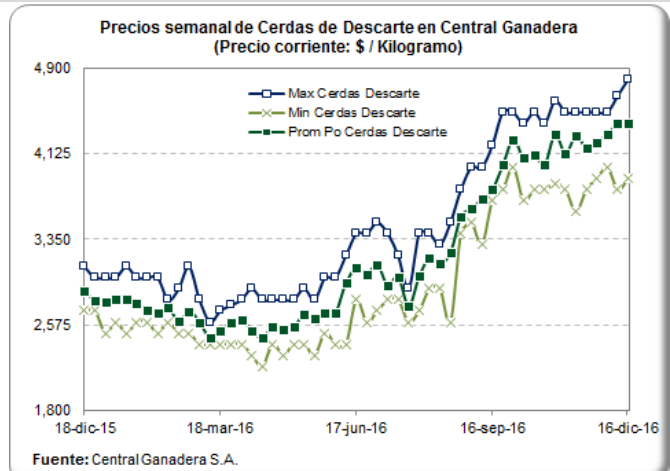
Fuente: Central Ganadera



PRECIO SEMANAL DE LOS VERRACOS DE DESCARTE EN CENTRAL GANADERA (\$/ Kg)

Semana	Max Verracos Descarte	Min Verracos Descarte	Prom Po Verracos Descarte
30-sep-16	3,100	2,500	2,874
07-oct-16	3,100	2,200	2,880
14-oct-16	2,800	2,200	2,500
21-oct-16	3,200	3,200	3,200
28-oct-16	3,300	3,000	3,131
04-nov-16	3,300	2,500	3,105
11-nov-16	3,500	3,000	3,205
18-nov-16	3,800	3,000	3,292
25-nov-16	3,500	3,000	3,220
02-dic-16	3,200	3,000	3,171
09-dic-16	3,300	3,100	3,180
16-dic-16	3,400	2,800	3,211

Fuente: Central Ganadera



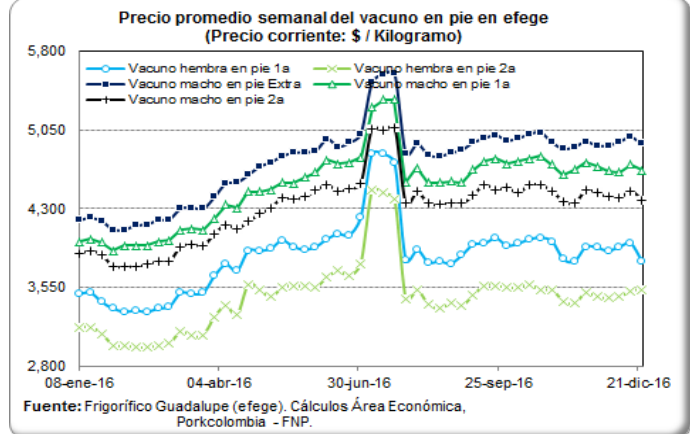
21/12/2016

Ronda de Precios # 51

PRECIOS DIARIOS DEL BOVINO EN PIE, FRIG. GUADALUPE (EFEGE) (\$/Kg)

Fecha	Vacuno hembra en pie 1a	Vacuno hembra en pie 2a	Vacuno macho en pie Extra	Vacuno macho en pie 1a	Vacuno macho en pie 2a
10-dic-16					
11-dic-16					
12-dic-16	3,950	3,450	4,950	4,650	4,400
13-dic-16	4,000	3,550	5,000	4,750	4,500
14-dic-16	4,000	3,550	5,000	4,750	4,500
15-dic-16	4,000	3,550	5,000	4,750	4,500
16-dic-16	3,900	3,500	4,950	4,700	4,450
17-dic-16					
18-dic-16					
19-dic-16	3,900	3,500	4,950	4,700	4,450
20-dic-16	3,750	3,350	4,900	4,650	4,350
21-dic-16	3,750	3,750	4,900	4,650	4,350

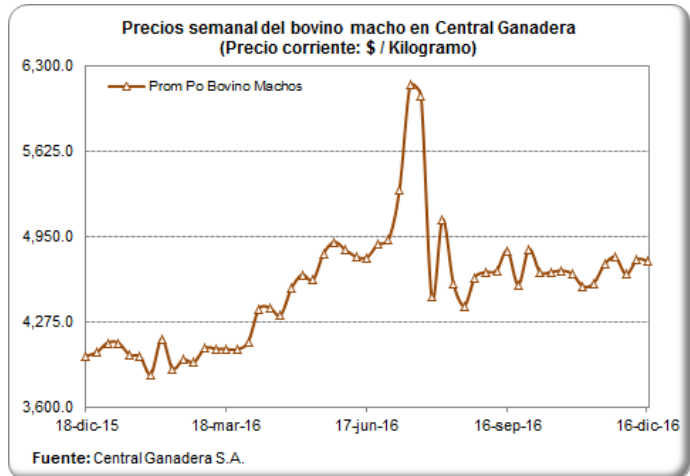
Fuente: EFEGE.



PRECIO SEMANAL DEL BOVINO MACHO EN CENTRAL GANADERA (\$ / Kg)

Semana	Max Bovino Machos	Min Bovino Machos	Prom Po Bovino Machos
30-sep-16	5,150	4,400	4,849
07-oct-16	5,100	4,350	4,669
14-oct-16	5,100	4,350	4,667
21-oct-16	5,100	4,220	4,679
28-oct-16	5,050	4,300	4,654
04-nov-16	4,950	4,456	4,554
11-nov-16	5,000	4,000	4,580
18-nov-16	5,100	4,300	4,731
25-nov-16	5,120	4,200	4,784
02-dic-16	5,000	4,200	4,649
09-dic-16	5,131	4,400	4,767
16-dic-16	5,100	4,500	4,755

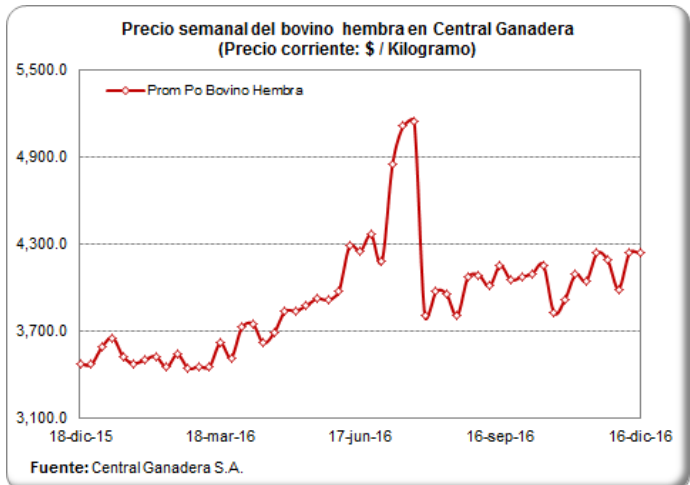
Fuente: Central Ganadera



PRECIO SEMANAL DEL BOVINO HEMBRA EN CENTRAL GANADERA (\$/ Kg)

Semana	Max Bovino Hembra	Min Bovino Hembra	Prom Po Bovino Hembra
30-sep-16	4,600	3,500	4,075
07-oct-16	4,650	3,400	4,097
14-oct-16	4,700	3,900	4,157
21-oct-16	4,640	3,300	3,827
28-oct-16	4,680	3,200	3,917
04-nov-16	4,500	3,500	4,089
11-nov-16	4,450	3,900	4,045
18-nov-16	4,600	4,070	4,238
25-nov-16	4,400	3,750	4,188
02-dic-16	4,350	3,896	3,990
09-dic-16	4,550	3,260	4,239
16-dic-16	4,670	4,100	4,237

Fuente: Central Ganadera



21/12/2016

Ronda de Precios # 51

PRECIOS PROMEDIO SEMANALES DEL CERDO EN MERCADOS MAYORISTAS \$/Kg

Carne cerdo pernil sin hueso

Departamento	Mercado	21-oct	28-oct	04-nov	11-nov	18-nov	25-nov	02-dic	09-dic	16-dic
Antioquia	Central Mayorista de Antioquia	10,775	10,775	10,775	10,775	10,775	10,775	10,775	10,775	11,150
Bogotá, D.C.	Frig. Guadalupe	12,375	12,200	12,413	12,625	12,750	12,600	12,725	12,938	13,025
	Frigorífico Ble Ltda.	12,475	12,550	12,500	12,942	12,788	12,988	12,800	13,075	13,188
Quindío	Frigocafé	11,800	13,000	13,000	13,000	13,000	13,000	13,000	13,000	15,000
Risaralda	CM. La 41	12,500	12,500	12,500	14,000	14,000	14,000	14,000	14,000	14,000
Valle del Cauca	Buenaventura	13,867	15,067	15,067	15,867	16,000	15,467	15,467	15,800	16,000
	Palmira	12,400	12,500	12,467	12,467	12,467	12,467	12,467	12,633	12,700
	Santa Elena	10,600	10,600	10,433	10,600	10,500	10,433	10,333	13,267	13,900
	Tuluá	12,467	12,467	12,467	13,833	13,833	13,833	14,167	13,933	14,067

Carne cerdo lomo sin hueso

Departamento	Mercado	21-oct	28-oct	04-nov	11-nov	18-nov	25-nov	02-dic	09-dic	16-dic
Antioquia	Central Mayorista de Antioquia	12,325	12,325	12,325	12,325	12,325	12,325	12,325	12,325	12,825
Atlántico	Barranquillita	13,075	13,100	13,075	13,075	13,075	13,075	13,075	13,075	13,075
Bogotá, D.C.	Frig. Guadalupe	14,625	14,375	14,875	14,413	14,750	14,588	13,125	14,750	14,875
	Frigorífico Ble Ltda.	13,813	13,688	13,750	14,063	13,875	14,300	14,238	14,688	14,625
	Paloquemao	12,933	13,333	14,133	13,867	14,667	14,467	14,133	14,000	15,500
Quindío	Frigocafé	14,900	15,000	15,000	15,000	15,000	15,000	15,000	15,200	16,000
Risaralda	CM. La 41	14,500	14,500	14,500	14,750	15,500	15,500	16,000	16,000	16,000
Valle del Cauca	Buenaventura	15,533	16,000	16,133	16,800	16,800	16,800	16,800	16,800	16,667
	Palmira	13,367	13,367	13,333	13,533	13,533	13,533	13,533	13,700	13,700
	Santa Elena	13,500	13,333	13,500	13,600	13,600	13,600	13,600	14,633	14,000
	Tuluá	13,833	13,833	13,833	15,293	15,300	15,300	15,300	15,333	15,467

Carne cerdo brazo sin hueso

Departamento	Mercado	21-oct	28-oct	04-nov	11-nov	18-nov	25-nov	02-dic	09-dic	16-dic
Antioquia	Central Mayorista de Antioquia	10,225	10,225	10,225	10,225	10,225	10,225	10,150	10,150	10,575
Atlántico	Barranquillita	10,088	10,063	10,100	10,100	10,050	10,100	10,025	10,025	10,025
Bogotá, D.C.	Frig. Guadalupe	11,263	11,213	11,450	11,563	11,700	11,525	11,600	11,938	12,113
	Frigorífico Ble Ltda.	11,625	11,513	11,475	11,800	11,700	12,025	11,888	12,163	12,000
	Paloquemao	10,000	11,067	11,600	11,400	11,200	11,533	11,200	11,333	12,050
Quindío	Frigocafé	13,400	14,000	14,000	14,000	14,000	14,000	14,000	14,000	14,000
Risaralda	CM. La 41	12,000	12,000	11,500	14,000	14,000	14,000	14,000	14,000	14,000
Valle del Cauca	Buenaventura	13,867	15,067	15,067	15,867	16,000	15,467	15,467	15,800	16,000
	Palmira	10,500	10,500	10,833	10,933	11,000	11,167	11,500	12,000	11,667
	Santa Elena	9,933	9,933	9,867	9,933	9,933	9,933	9,867	12,333	12,200
	Tuluá	10,733	10,733	10,733	11,827	11,827	11,800	11,800	12,300	13,200

Fuente: SIPSA - DANE

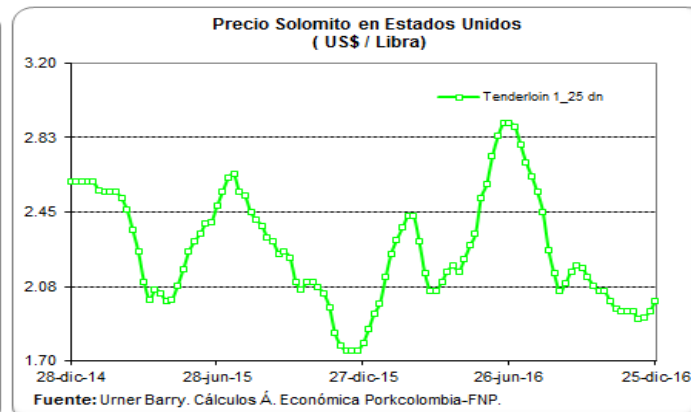
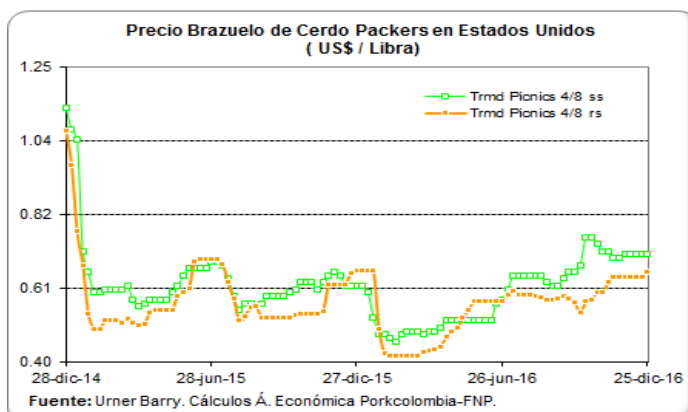
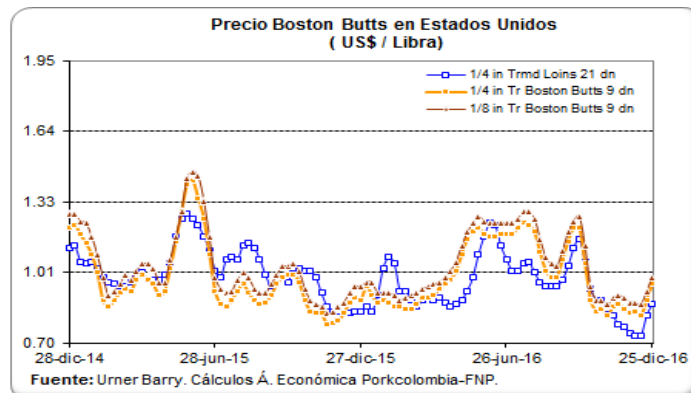
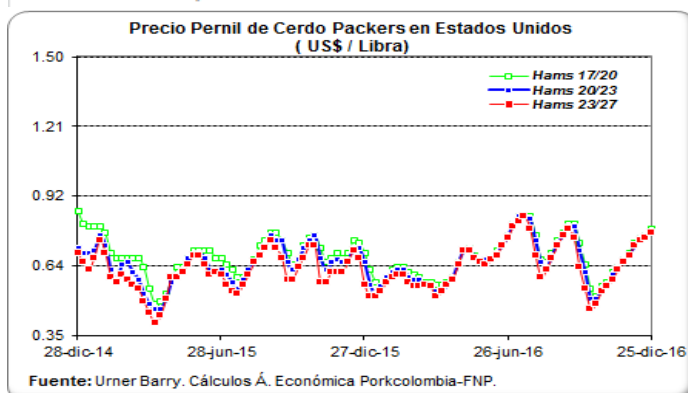
21/12/2016

Ronda de Precios # 51

PRECIOS DE PACKERS EN ESTADOS UNIDOS (US\$ / Libra)

DESCRIPCIÓN ESPAÑOL:	Pierna de Cerdo o Jamón Fresco			Recorte de Brazuelo sin Cabeza de Lomo		Barriga/Tocino Fresco	Chuleta Natural/ Entrecot (Lomo con Hueso)	Paleta (Espaldilla), Cabeza de Lomo, con Hueso de Paleta	Filete de Cerdo	
PESO:	17 – 20 Libras	20 – 23 Libras	23 – 27 Libras	4 - 8 Libras		12 – 14 Libras	Debajo de 21 libras	De peso inferior a 9 libras		De peso inferior a 1,25 libras
DESCRIPCIÓN NAMP: /Semana	Hams 17/20	Hams 20/23	Hams 23/27	Trmd Pícnics 4/8 ss	Trmd Pícnics 4/8 rs	Sq Cut Bellies 12/14	1/4 in Trmd Loins 21 dn	1/4 in Tr Boston Butts 9 dn	1/8 in Tr Boston Butts 9 dn	Tenderloin 1_25 dn
02-oct-16	0.64	0.61	0.54	0.68	0.54	1.03	1.06	1.05	1.13	2.12
09-oct-16	0.54	0.50	0.46	0.76	0.58	1.06	0.94	0.89	0.95	2.08
16-oct-16	0.51	0.50	0.48	0.76	0.58	1.08	0.89	0.84	0.89	2.05
23-oct-16	0.55	0.54	0.53	0.74	0.60	1.10	0.89	0.85	0.89	2.05
30-oct-16	0.57	0.56	0.55	0.72	0.60	1.10	0.85	0.82	0.87	2.00
06-nov-16	0.61	0.60	0.58	0.72	0.63	1.11	0.82	0.86	0.90	1.96
13-nov-16	0.63	0.63	0.62	0.70	0.65	1.09	0.78	0.87	0.91	1.95
20-nov-16	0.66	0.66	0.65	0.70	0.65	1.07	0.77	0.85	0.90	1.95
27-nov-16	0.69	0.68	0.68	0.71	0.65	1.05	0.74	0.83	0.88	1.95
04-dic-16	0.73	0.72	0.72	0.71	0.65	1.04	0.73	0.84	0.88	1.91
11-dic-16	0.75	0.75	0.74	0.71	0.65	0.99	0.73	0.82	0.87	1.92
18-dic-16	0.76	0.76	0.75	0.71	0.65	1.01	0.82	0.89	0.93	1.95
25-dic-16	0.79	0.78	0.77	0.71	0.66	1.01	0.87	0.96	0.99	2.00

Fuente: Urner Barry



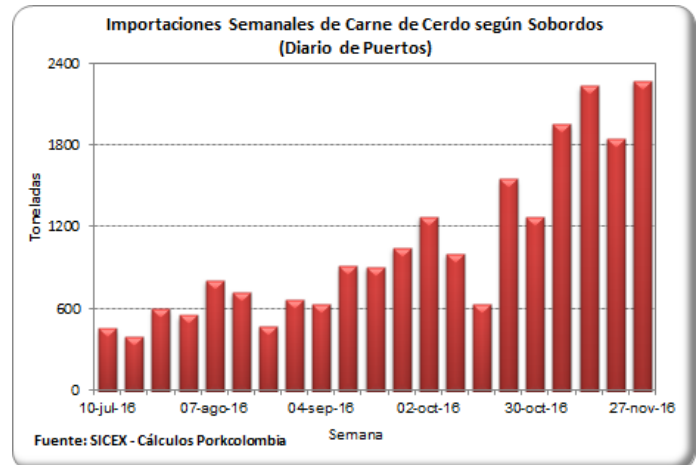
21/12/2016

Ronda de Precios # 51

IMPORTACIONES SEMANALES DE CARNE DE CERDO SEGÚN SOBORDOS

Semana	Toneladas
21-ago-16	476
28-ago-16	668
04-sep-16	637
11-sep-16	911
18-sep-16	906
25-sep-16	1,047
02-oct-16	1,274
09-oct-16	1,006
16-oct-16	635
23-oct-16	1,553
30-oct-16	1,277
06-nov-16	1,956
13-nov-16	2,238
20-nov-16	1,851
27-nov-16	2,271

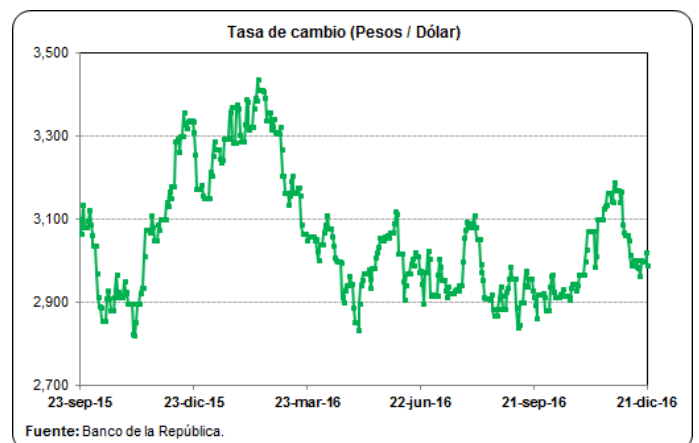
Fuente: SICEX



TASA DE CAMBIO (US\$ / Peso Colombiano)

Fecha	Tasa de Cambio
07-dic-16	3,015.47
08-dic-16	2,989.71
09-dic-16	2,989.71
10-dic-16	3,002.80
11-dic-16	3,002.80
12-dic-16	3,002.80
13-dic-16	2,984.02
14-dic-16	2,982.29
15-dic-16	2,964.56
16-dic-16	3,000.47
17-dic-16	2,997.20
18-dic-16	2,997.20
19-dic-16	2,997.20
20-dic-16	3,019.44
21-dic-16	2,988.06

Fuente: Banco de la República



21/12/2016

Ronda de Precios # 51

PRECIOS FUTUROS DE MATERIAS PRIMAS

Valores de Cierre Contratos de Futuros (US\$ / Tm)

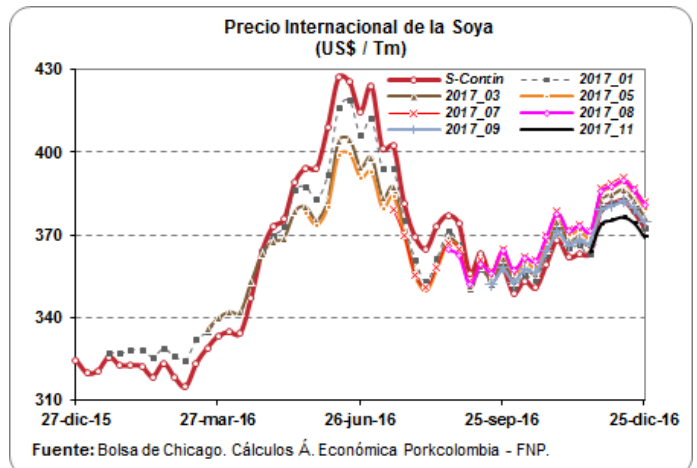
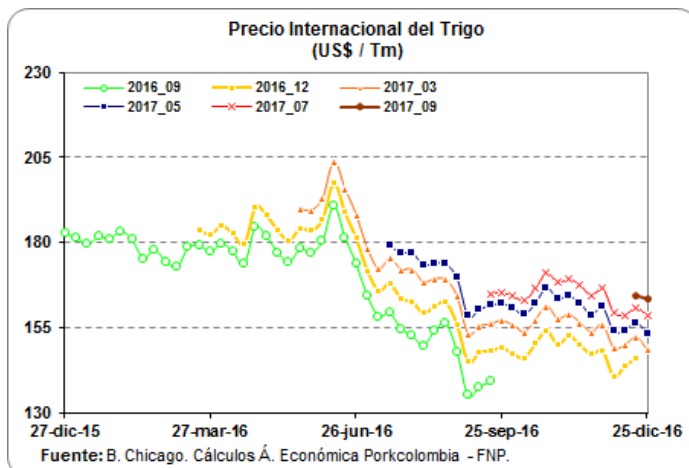
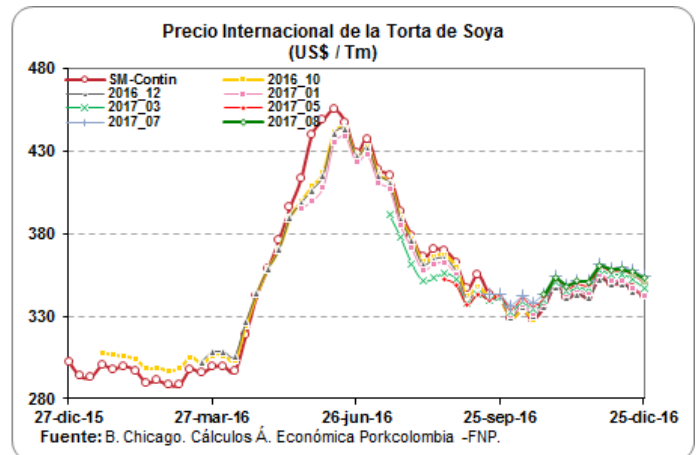
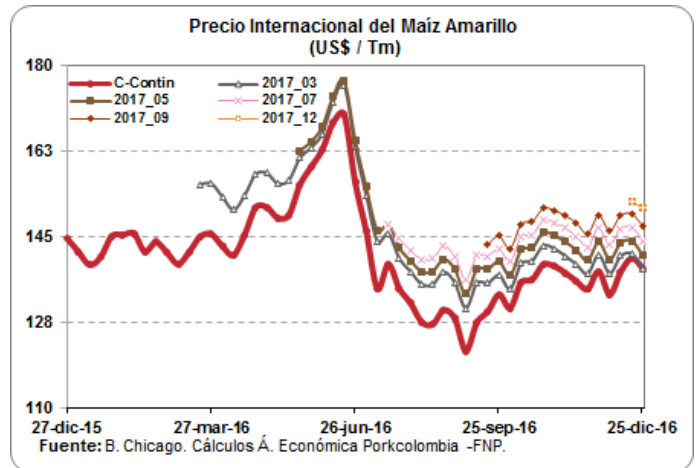
Contrato	Maíz*	Soya*	Torta de soya**
dic-16			
13/12/2016	140.2		345.6
14/12/2016	138.5		342.9
ene-17			
13/12/2016		377.7	347.3
14/12/2016		376.2	344.8
15/12/2016		378.1	346.1
16/12/2016		380.9	349.5
19/12/2016		375.3	344.1
20/12/2016		369.4	340.4
mar-17			
13/12/2016	142.1	382.0	352.4
14/12/2016	142.5	380.1	349.7
15/12/2016	140.3	381.9	351.0
16/12/2016	140.2	384.6	354.3
19/12/2016	139.1	379.2	348.8
20/12/2016	137.9	373.2	345.0
jul-17			
13/12/2016	147.5	387.0	358.6
14/12/2016	147.8	385.1	355.3
15/12/2016	146.0	386.4	356.9
16/12/2016	145.9	389.1	360.5
19/12/2016	144.7	384.5	355.9
20/12/2016	143.5	379.0	352.2

Fuente: CME Group

Para una mejor lectura y comprensión, los precios de los contratos de materias primas se convirtieron a dólares por tonelada, tomando como referencia la tabla de de conversión del Consejo Americano de Granos (U.S. Grains Council).

*Los precios de los contratos originalmente se encuentran en centavos por bushel.

**Los precios de los contratos originalmente se encuentran en toneladas cortas.



Condiciones de uso

Este documento ha sido elaborado por el Área Económica de la Asociación PorkColombia — FNP. La información contenida corresponde a fuentes primarias y secundarias, y en ambos casos sus registros y/o datos consolidados están sujetos a actualización, revisión u omisión, en la medida que las mismas fuentes lo realicen. En ese sentido, **no es responsabilidad del Área Económica**, ni de la Asociación Porkcolombia — FNP los cambios, ajustes o variaciones que éstos puedan presentar en el tiempo. Asimismo, el uso, alcance o cualquier tipo de inferencia que quiera brindar el lector a la información es de su entera responsabilidad.

Equipo Área Económica Asociación Porkcolombia—FNP

Camilo Barrios
Director Económico
cbarrios@porkcolombia.co

Fredy González
Coordinador de Gestión de Información
fgonzalez@porkcolombia.co

Carlos Andrés Rojas V.
Analista Económico Grado II
arojas@porkcolombia.co

Lorena Sánchez Amaya
Analista Económico Grado I
dsanchez@porkcolombia.co