









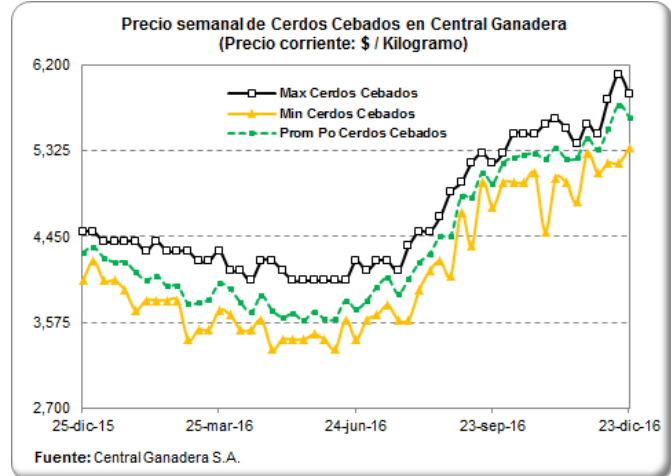
29/12/2016

## Ronda de Precios # 52

### PRECIO SEMANAL DEL CERDO CEBADO EN CENTRAL GANADERA (\$ / Kg)

Semana	Max Cerdos Cebados	Mín Cerdos Cebados	Prom Po Cerdos Cebados
07-oct-16	5,500	5,000	5,257
14-oct-16	5,500	5,000	5,281
21-oct-16	5,500	5,100	5,300
28-oct-16	5,600	4,500	5,246
04-nov-16	5,650	5,050	5,350
11-nov-16	5,550	5,000	5,245
18-nov-16	5,400	4,800	5,256
25-nov-16	5,600	5,300	5,452
02-dic-16	5,500	5,100	5,338
09-dic-16	5,850	5,200	5,547
16-dic-16	6,100	5,200	5,795
<b>23-dic-16</b>	<b>5,900</b>	<b>5,350</b>	<b>5,665</b>

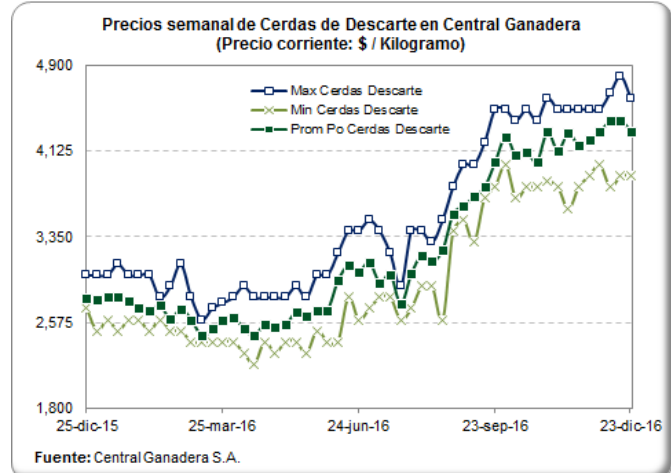
Fuente: Central Ganadera



### PRECIO SEMANAL DE LAS CERDAS DE DESCARTE EN CENTRAL GANADERA (\$ / Kg)

Semana	Max Cerdas Descarte	Mín Cerdas Descarte	Prom Po Cerdas Descarte
07-oct-16	4,400	3,700	4,085
14-oct-16	4,500	3,800	4,118
21-oct-16	4,400	3,800	4,030
28-oct-16	4,600	3,850	4,297
04-nov-16	4,500	3,800	4,128
11-nov-16	4,500	3,600	4,288
18-nov-16	4,500	3,800	4,173
25-nov-16	4,500	3,900	4,224
02-dic-16	4,500	4,000	4,301
09-dic-16	4,650	3,800	4,394
16-dic-16	4,800	3,900	4,402
<b>23-dic-16</b>	<b>4,600</b>	<b>3,900</b>	<b>4,304</b>

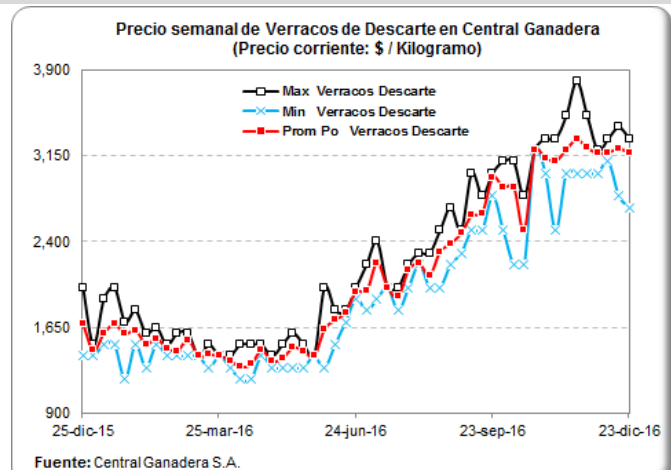
Fuente: Central Ganadera



### PRECIO SEMANAL DE LOS VERRACOS DE DESCARTE EN CENTRAL GANADERA (\$/ Kg)

Semana	Max Verracos Descarte	Mín Verracos Descarte	Prom Po Verracos Descarte
07-oct-16	3,100	2,200	2,880
14-oct-16	2,800	2,200	2,500
21-oct-16	3,200	3,200	3,200
28-oct-16	3,300	3,000	3,131
04-nov-16	3,300	2,500	3,105
11-nov-16	3,500	3,000	3,205
18-nov-16	3,800	3,000	3,292
25-nov-16	3,500	3,000	3,220
02-dic-16	3,200	3,000	3,171
09-dic-16	3,300	3,100	3,180
16-dic-16	3,400	2,800	3,211
<b>23-dic-16</b>	<b>3,300</b>	<b>2,700</b>	<b>3,179</b>

Fuente: Central Ganadera



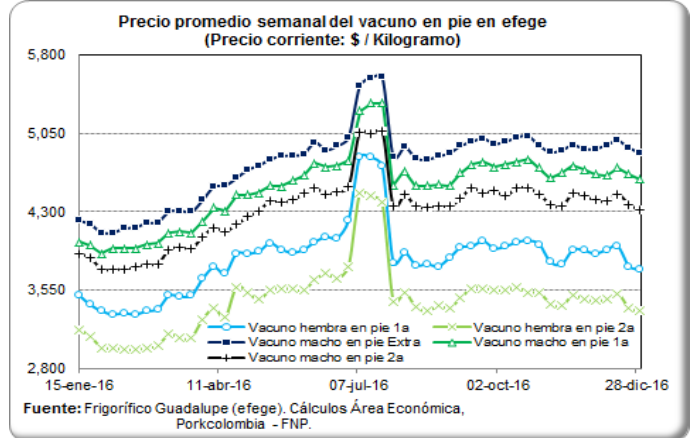
29/12/2016

## Ronda de Precios # 52

### PRECIOS DIARIOS DEL BOVINO EN PIE, FRIG. GUADALUPE (EFEGE) (\$/Kg)

Fecha	Vacuno hembra en pie 1a	Vacuno hembra en pie 2a	Vacuno macho en pie Extra	Vacuno macho en pie 1a	Vacuno macho en pie 2a
18-dic-16					
19-dic-16	3,900	3,500	4,950	4,700	4,450
20-dic-16	3,750	3,350	4,900	4,650	4,350
21-dic-16	3,750	3,350	4,900	4,650	4,350
22-dic-16	3,750	3,350	4,900	4,650	4,350
23-dic-16	3,750	3,350	4,900	4,650	4,350
24-dic-16					
25-dic-16					
26-dic-16	3,750	3,350	4,900	4,650	4,350
27-dic-16	3,750	3,350	4,850	4,600	4,300
28-dic-16	3,750	3,350	4,850	4,600	4,300
29-dic-16	3,750	3,350	4,850	4,600	4,300

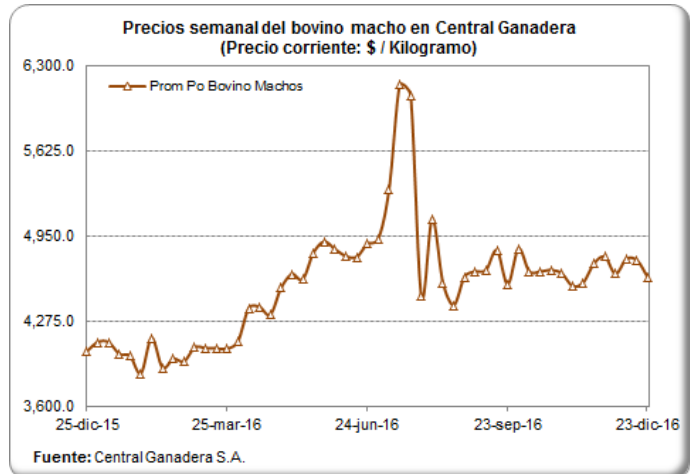
Fuente: EFEGE.



### PRECIO SEMANAL DEL BOVINO MACHO EN CENTRAL GANADERA (\$ / Kg)

Semana	Max Bovino Machos	Mín Bovino Machos	Prom Po Bovino Machos
07-oct-16	5,100	4,350	4,669
14-oct-16	5,100	4,350	4,667
21-oct-16	5,100	4,220	4,679
28-oct-16	5,050	4,300	4,654
04-nov-16	4,950	4,456	4,554
11-nov-16	5,000	4,000	4,580
18-nov-16	5,100	4,300	4,731
25-nov-16	5,120	4,200	4,784
02-dic-16	5,000	4,200	4,649
09-dic-16	5,131	4,400	4,767
16-dic-16	5,100	4,500	4,755
23-dic-16	4,970	3,600	4,620

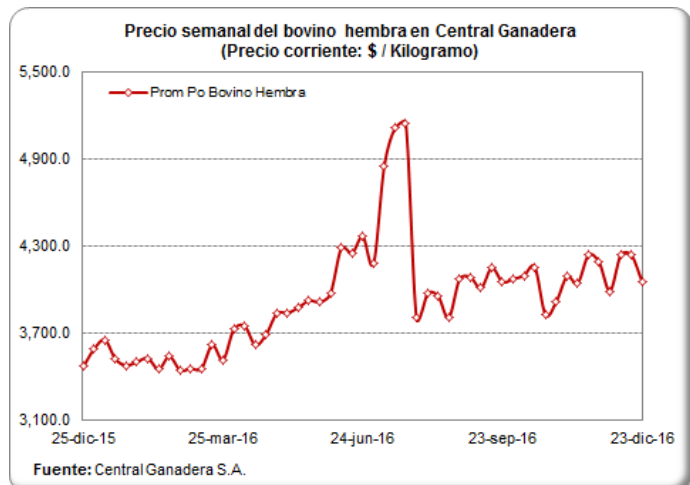
Fuente: Central Ganadera



### PRECIO SEMANAL DEL BOVINO HEMBRA EN CENTRAL GANADERA (\$/ Kg)

Semana	Max Bovino Hembra	Mín Bovino Hembra	Prom Po Bovino Hembra
07-oct-16	4,650	3,400	4,097
14-oct-16	4,700	3,900	4,157
21-oct-16	4,640	3,300	3,827
28-oct-16	4,680	3,200	3,917
04-nov-16	4,500	3,500	4,089
11-nov-16	4,450	3,900	4,045
18-nov-16	4,600	4,070	4,238
25-nov-16	4,400	3,750	4,188
02-dic-16	4,350	3,896	3,990
09-dic-16	4,550	3,260	4,239
16-dic-16	4,670	4,100	4,237
23-dic-16	4,520	3,630	4,055

Fuente: Central Ganadera









29/12/2016

## Ronda de Precios # 52

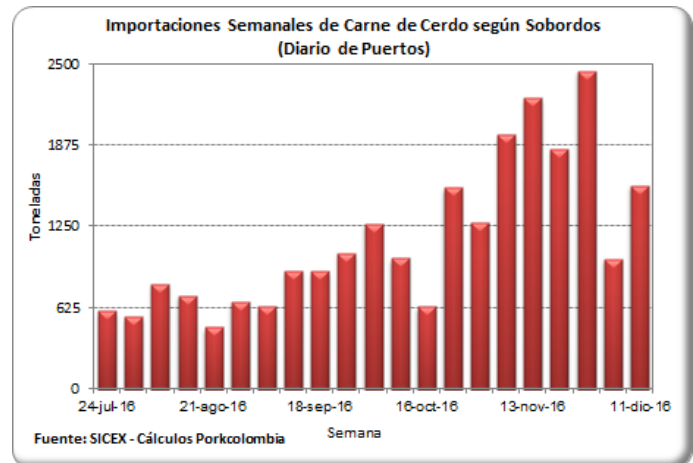
### IMPORTACIONES SEMANALES DE CARNE DE CERDO SEGÚN SOBORDOS

Información consolidada en los puertos de Barranquilla, Cartagena, Buenaventura y Santa Marta.

Dado que SICEX es una plataforma de consulta online, las cifras de las ocho últimas semanas están sujetas a modificaciones por parte de la fuente.

Semana	Toneladas
04-sep-16	637
11-sep-16	911
18-sep-16	906
25-sep-16	1,047
02-oct-16	1,274
09-oct-16	1,006
16-oct-16	635
23-oct-16	1,553
30-oct-16	1,277
06-nov-16	1,956
13-nov-16	2,238
20-nov-16	1,851
27-nov-16	2,447
04-dic-16	1,000
<b>11-dic-16</b>	<b>1,568</b>

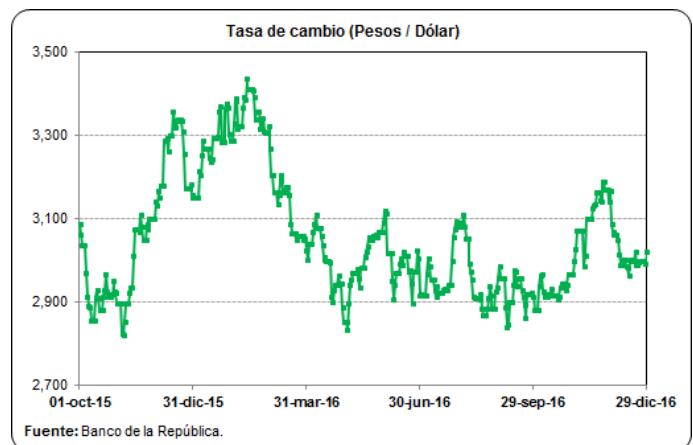
Fuente: SICEX



### TASA DE CAMBIO (US\$ / Peso Colombiano)

Fecha	Tasa de Cambio
15-dic-16	2,964.56
16-dic-16	3,000.47
17-dic-16	2,997.20
18-dic-16	2,997.20
19-dic-16	2,997.20
20-dic-16	3,019.44
21-dic-16	2,988.06
22-dic-16	2,989.14
23-dic-16	2,996.03
24-dic-16	2,996.60
25-dic-16	2,996.60
26-dic-16	2,996.60
27-dic-16	2,996.60
28-dic-16	2,992.81
<b>29-dic-16</b>	<b>3,019.72</b>

Fuente: Banco de la República

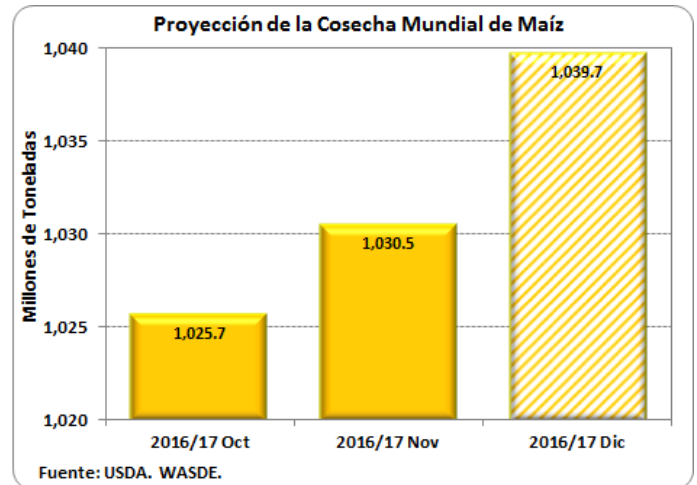


### ACTUALIZACIÓN DE LAS COSECHAS MUNDIALES DE MAÍZ Y SOYA

Proyección Cosecha Mundial de Maíz 2016/17  
por mes de actualización  
Millones de Toneladas

País	oct-16	nov-16	dic-16
<b>World 3/</b>	<b>1,025.7</b>	<b>1,030.5</b>	<b>1,039.7</b>
<i>United States</i>	<i>382.5</i>	<i>386.8</i>	<i>386.8</i>
Total Foreign	643.2	643.8	653.0
<b>Major Exporters 4/</b>	<b>133.0</b>	<b>133.0</b>	<b>136.0</b>
<i>Argentina</i>	<i>36.5</i>	<i>36.5</i>	<i>36.5</i>
Brazil	83.5	83.5	86.5
South Africa	13.0	13.0	13.0
<b>Major Importers 5/</b>	<b>119.2</b>	<b>118.6</b>	<b>119.7</b>
Egypt	6.0	6.0	6.0
European Union 6/	60.3	60.3	60.7
Japan	0.0	0.0	0.0
Mexico	24.5	24.5	24.5
Southeast Asia 7/	28.3	27.7	28.3
South Korea	0.1	0.1	0.1
Canada	12.5	12.5	13.2
China	216.0	216.0	219.6
FSU-12	44.1	45.6	46.6
Ukraine	26.0	27.0	27.0

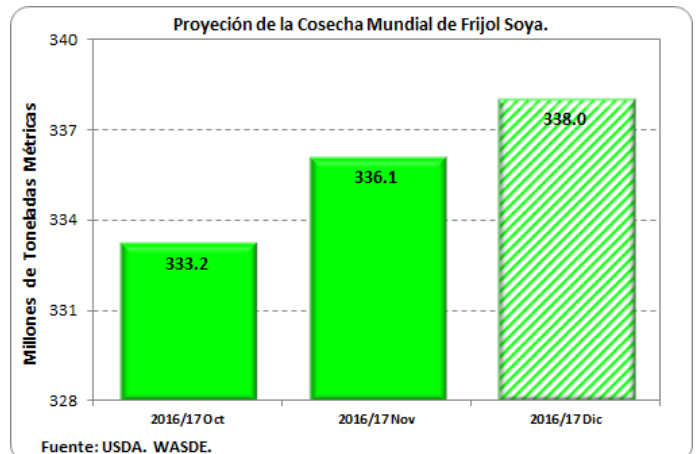
Fuente USDA. WASDE Diciembre 09 de 2016



Proyección Cosecha Mundial de Soya 2016/2017  
por Mes de Actualización  
Millones de Toneladas

País	oct-16	nov-16	dic-16
<b>World 2/</b>	<b>333.2</b>	<b>336.1</b>	<b>338.0</b>
<i>United States</i>	<i>116.2</i>	<i>118.7</i>	<i>118.7</i>
Total Foreign	217.0	217.4	219.3
<b>Major Exporters 3/</b>	<b>171.2</b>	<b>171.2</b>	<b>171.2</b>
<i>Argentina</i>	<i>57.0</i>	<i>57.0</i>	<i>57.0</i>
Brazil	102.0	102.0	102.0
Paraguay	9.2	9.2	9.2
<b>Major Importers 4/</b>	<b>16.4</b>	<b>16.4</b>	<b>16.4</b>
China	12.5	12.5	12.5
European Union	2.4	2.4	2.4
Japan	0.2	0.2	0.2
Mexico	0.4	0.4	0.4

Fuente USDA. WASDE Diciembre 09 de 2016



29/12/2016

## Ronda de Precios # 52

### PRECIOS FUTUROS DE MATERIAS PRIMAS

#### Valores de Cierre Contratos de Futuros (US\$ / Tm)

Contrato	Maíz*	Soya*	Torta de soya**
<b>ene-17</b>			
20/12/2016		369.4	340.4
21/12/2016		369.9	341.2
22/12/2016		365.4	340.9
23/12/2016		363.4	339.5
27/12/2016		372.9	350.3
<b>28/12/2016</b>		<b>369.9</b>	<b>348.6</b>
<b>mar-17</b>			
20/12/2016	137.9	373.2	345.0
21/12/2016	136.7	373.7	345.7
22/12/2016	136.7	368.9	345.4
23/12/2016	136.1	366.5	343.5
27/12/2016	139.8	376.3	354.5
<b>28/12/2016</b>	<b>137.1</b>	<b>373.5</b>	<b>353.1</b>
<b>may-17</b>			
20/12/2016	140.5	376.6	348.3
21/12/2016	139.4	377.1	348.8
22/12/2016	139.4	372.3	348.8
23/12/2016	138.8	369.8	346.5
27/12/2016	142.2	379.3	357.3
<b>28/12/2016</b>	<b>139.7</b>	<b>376.6</b>	<b>355.6</b>
<b>jul-17</b>			
20/12/2016	143.5	379.0	352.2
21/12/2016	142.3	379.6	352.5
22/12/2016	142.2	374.9	352.4
23/12/2016	141.7	372.3	349.9
27/12/2016	145.1	381.4	360.2
<b>28/12/2016</b>	<b>142.5</b>	<b>378.8</b>	<b>358.3</b>

Fuente: CME Group

Para una mejor lectura y comprensión, los precios de los contratos de materias primas se convirtieron a dólares por tonelada, tomando como referencia la tabla de de conversión del Consejo Americano de Granos (U.S. Grains Council).

\*Los precios de los contratos originalmente se encuentran en centavos por bushel.

\*\*Los precios de los contratos originalmente se encuentran en toneladas cortas.

