









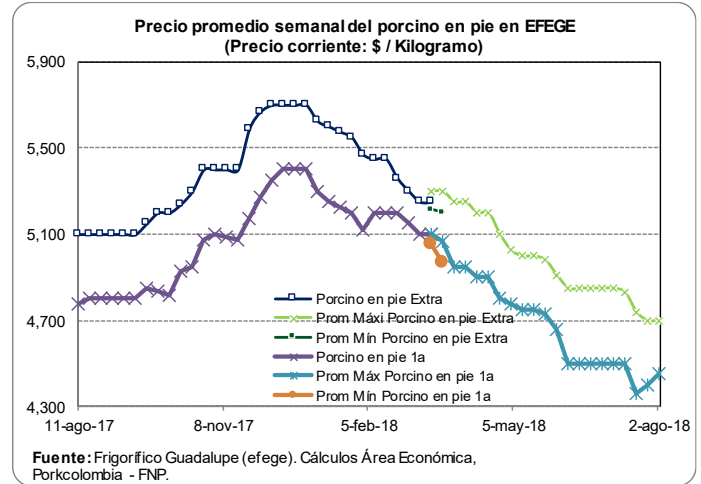
03/08/2018

## Ronda de Precios # 31

### PRECIOS DIARIOS EN FRIGORIFICO GUADALUPE (EFEGE), EN PIE (\$ / Kilogramo)

Fecha	Mínimo Porcino en pie Extra	Máximo Porcino en pie Extra	Mínimo Porcino en pie 1a	Máximo Porcino en pie 1a	Mínimo Porcino en pie 2a	Máximo Porcino en pie 2a
23-jul.-18		4,700		4,400		3,800
24-jul.-18		4,700		4,400		3,800
25-jul.-18		4,700		4,400		3,800
26-jul.-18		4,700		4,400		3,800
27-jul.-18		4,700		4,400		3,800
28-jul.-18						
29-jul.-18						
30-jul.-18	4,700			4,450		3,800
31-jul.-18	4,700			4,450		3,800
01-ago.-18	4,700			4,450		3,800
02-ago.-18	4,700			4,450		3,800
<b>03-ago.-18</b>		<b>4,700</b>		<b>4,450</b>		<b>3,800</b>

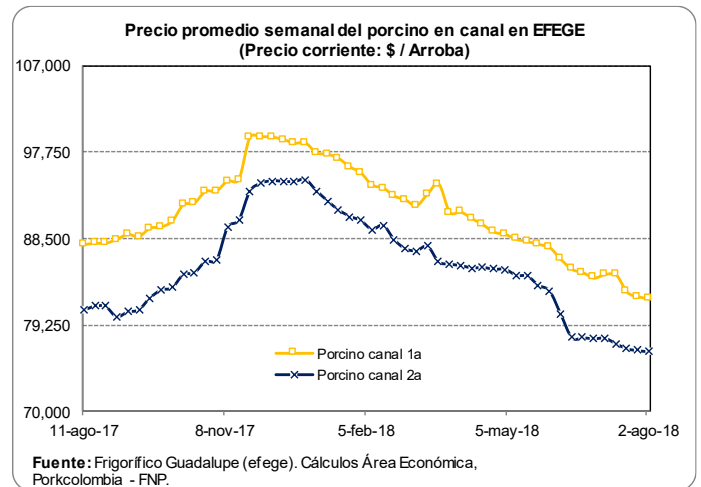
Fuente: EFEGE.



### PRECIOS DIARIOS EN FRIGORIFICO GUADALUPE (EFEGE), EN CANAL (\$ / Arroba)

Fecha	Porcino canal 1a	Porcino canal 2a
23-jul.-18	82,700	76,600
24-jul.-18	82,700	76,600
25-jul.-18	82,700	76,600
26-jul.-18	81,700	76,400
27-jul.-18	81,700	76,400
28-jul.-18		
29-jul.-18		
30-jul.-18	82,050	76,400
31-jul.-18	82,050	76,400
01-ago.-18	82,050	76,400
02-ago.-18	82,050	76,400
<b>03-ago.-18</b>	<b>82,050</b>	<b>76,400</b>

Fuente: EFEGE.



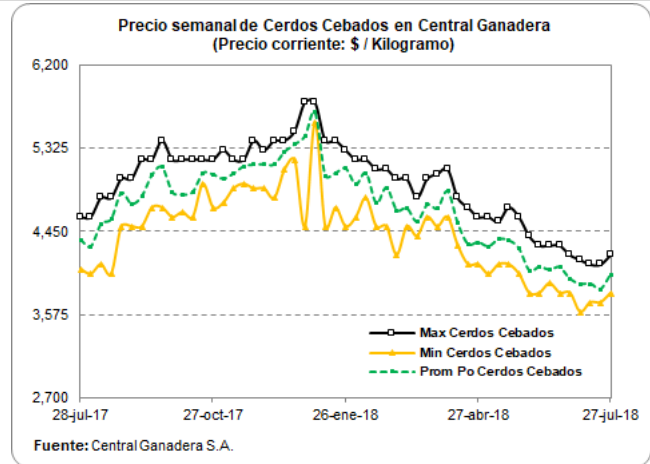
03/08/2018

## Ronda de Precios # 31

### PRECIO SEMANAL DEL CERDO CEBADO EN CENTRAL GANADERA (\$ / Kg)

Semana	Max Cerdos Cebados	Min Cerdos Cebados	Prom Po Cerdos Cebados
11-may-18	4,550	4,100	4,364
18-may-18	4,700	4,100	4,352
25-may-18	4,600	4,000	4,268
1-jun-18	4,400	3,800	4,037
8-jun-18	4,300	3,800	4,071
15-jun-18	4,300	3,900	4,044
22-jun-18	4,300	3,800	4,068
29-jun-18	4,200	3,800	3,947
6-jul-18	4,150	3,600	3,893
13-jul-18	4,100	3,700	3,897
20-jul-18	4,100	3,700	3,840
<b>27-jul-18</b>	<b>4,200</b>	<b>3,800</b>	<b>3,997</b>

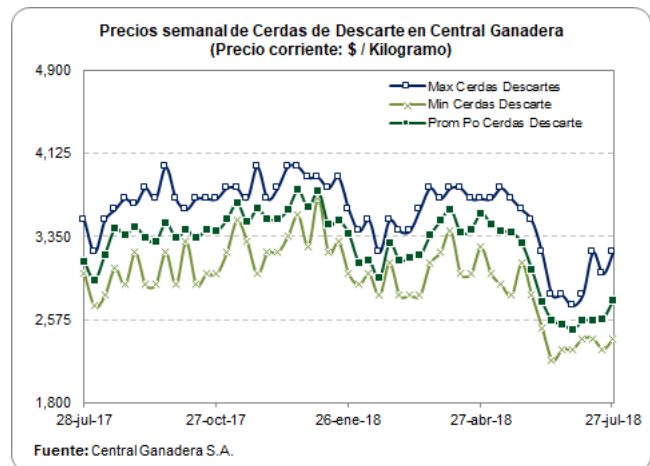
Fuente: Central Ganadera



### PRECIO SEMANAL DE LAS CERDAS DE DESCARTE EN CENTRAL GANADERA (\$ / Kg)

Semana	Max Cerdas Descarte	Min Cerdas Descarte	Prom Po Cerdas Descarte
11-may-18	3,800	2,900	3,407
18-may-18	3,700	2,800	3,390
25-may-18	3,600	3,100	3,292
1-jun-18	3,500	2,800	3,040
8-jun-18	3,200	2,500	2,746
15-jun-18	2,800	2,200	2,563
22-jun-18	2,800	2,300	2,531
29-jun-18	2,700	2,300	2,479
6-jul-18	2,800	2,400	2,563
13-jul-18	3,200	2,400	2,570
20-jul-18	3,000	2,300	2,584
<b>27-jul-18</b>	<b>3,200</b>	<b>2,400</b>	<b>2,757</b>

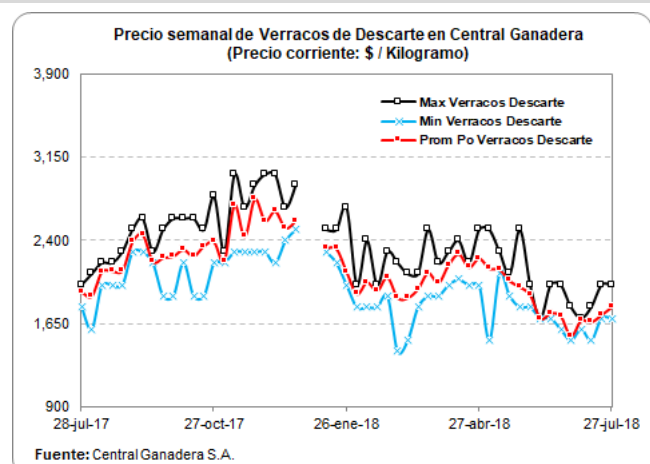
Fuente: Central Ganadera



### PRECIO SEMANAL DE LOS VERRACOS DE DESCARTE EN CENTRAL GANADERA (\$/ Kg)

Semana	Max Verracos Descarte	Min Verracos Descarte	Prom Po Verracos Descarte
11-may-18	2,300	2,100	2,140
18-may-18	2,100	1,900	2,038
25-may-18	2,500	1,800	1,982
1-jun-18	2,000	1,800	1,913
8-jun-18	1,700	1,700	1,700
15-jun-18	2,000	1,700	1,746
22-jun-18	2,000	1,600	1,722
29-jun-18	1,800	1,500	1,543
6-jul-18	1,700	1,600	1,680
13-jul-18	1,800	1,500	1,667
20-jul-18	2,000	1,700	1,730
<b>27-jul-18</b>	<b>2,000</b>	<b>1,700</b>	<b>1,800</b>

Fuente: Central Ganadera



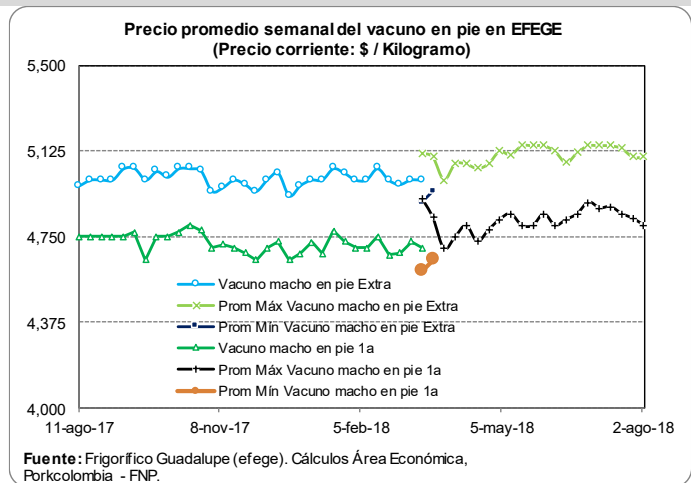
03/08/2018

# Ronda de Precios # 31

## PRECIOS DIARIOS DEL BOVINO EN PIE, FRIG. GUADALUPE (EFEGE) (\$/Kg)

Fecha	Mínimo Vacuno hembra en pie 1a	Máximo Vacuno hembra en pie 1a	Mínimo Vacuno macho en pie Extra	Máximo Vacuno macho en pie Extra
23-jul.-18		4,050		5,100
24-jul.-18		4,050		5,100
25-jul.-18		4,050		5,100
26-jul.-18		4,000		5,100
27-jul.-18		4,000		5,100
28-jul.-18				
29-jul.-18				
30-jul.-18		4,000		5,100
31-jul.-18		4,000		5,100
01-ago.-18		4,000		5,100
02-ago.-18		4,000		5,100
<b>03-ago.-18</b>		<b>4,000</b>		<b>5,100</b>

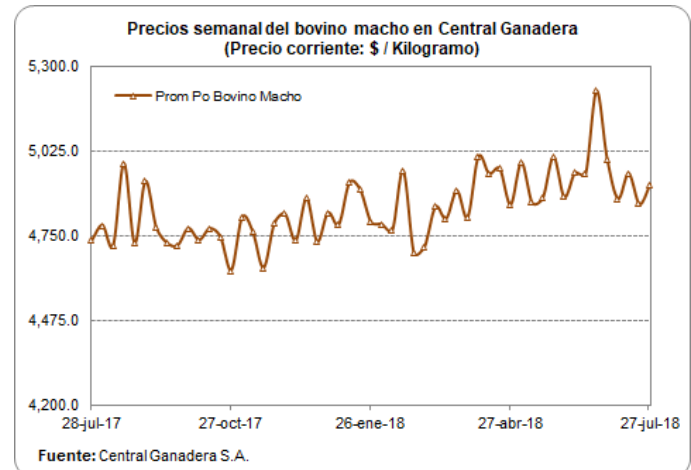
Fuente: EFEGE.



## PRECIO SEMANAL DEL BOVINO MACHO EN CENTRAL GANADERA (\$ / Kg)

Semana	Max Bovino Hembra	Min Bovino Hembra	Prom Po Bovino Hembra
4-may-18	4,650	3,800	4,239
11-may-18	4,650	3,800	4,242
18-may-18	4,780	3,600	4,319
25-may-18	4,720	3,100	4,364
1-jun-18	4,680	4,000	4,373
8-jun-18	4,800	3,560	4,328
15-jun-18	4,800	4,000	4,444
22-jun-18	4,650	4,100	4,485
29-jun-18	4,800	3,500	4,306
6-jul-18	4,650	3,700	4,257
13-jul-18	4,700	3,650	4,393
20-jul-18	4,800	3,000	4,158
<b>27-jul-18</b>	<b>4,800</b>	<b>3,400</b>	<b>4,250</b>

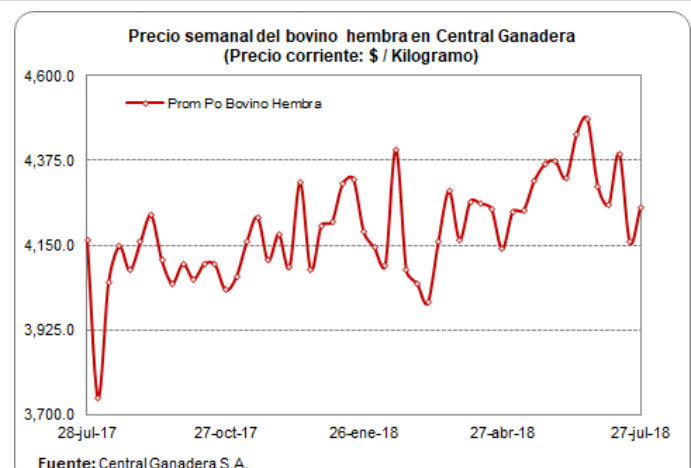
Fuente: Central Ganadera



## PRECIO SEMANAL DEL BOVINO HEMBRA EN CENTRAL GANADERA (\$/ Kg)

Semana	Max Bovino Hembra	Min Bovino Hembra	Prom Po Bovino Hembra
4-may-18	4,650	3,800	4,239
11-may-18	4,650	3,800	4,242
18-may-18	4,780	3,600	4,319
25-may-18	4,720	3,100	4,364
1-jun-18	4,680	4,000	4,373
8-jun-18	4,800	3,560	4,328
15-jun-18	4,800	4,000	4,444
22-jun-18	4,650	4,100	4,485
29-jun-18	4,800	3,500	4,306
6-jul-18	4,650	3,700	4,257
13-jul-18	4,700	3,650	4,393
20-jul-18	4,800	3,000	4,158
<b>27-jul-18</b>	<b>4,800</b>	<b>3,400</b>	<b>4,250</b>

Fuente: Central Ganadera









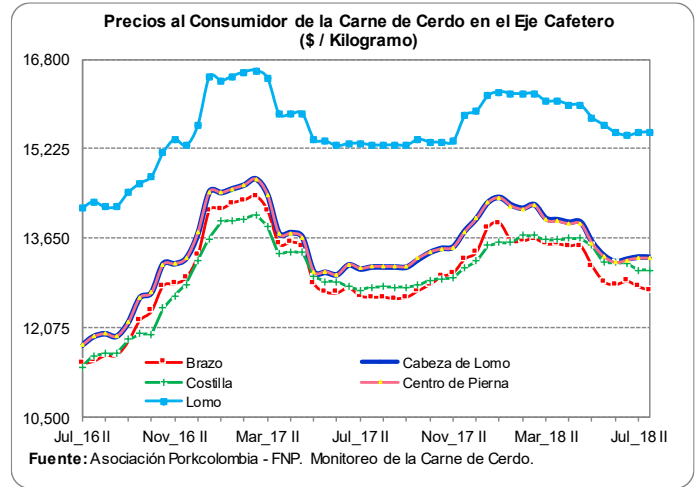
03/08/2018

## Ronda de Precios # 31

### MONITOREO DE PRECIOS DE LA CARNE DE CERDO AL CONSUMIDOR (\$/Kg)

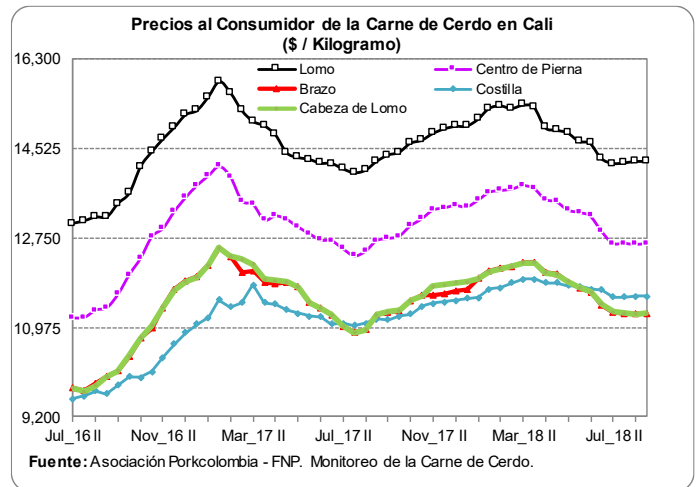
EJE CAFETERO Quincena 13: Del 01 al 15 de julio de 2018—Quincena 14: Del 16 al 31 de julio de 2018—

Corte	Quincena 13	Quincena 14	Var (%)
Cabeza de Lomo	13,323	13,318	0.0%
Lomo	15,507	15,522	0.1%
Chuleta	15,507	15,522	0.1%
Centro de Pierna	13,305	13,300	0.0%
Bola de Pierna	13,305	13,300	0.0%
Bota de Pierna	13,305	13,300	0.0%
Muchacho de Pierna	13,305	13,300	0.0%
Lagarto de Pierna	13,305	13,300	0.0%
Cadera	13,323	13,318	0.0%
Tocino - Toda la piel	3,623	3,607	-0.4%
Tocino Barriguero	11,917	11,931	0.1%
Tocino Papada	9,452	9,452	0.0%
Solomito	13,305	13,300	0.0%
Costilla	13,084	13,084	0.0%
Codito	4,481	4,481	0.0%
Pezuña	4,481	4,510	0.6%
Espinazo	8,164	8,164	0.0%
Brazo	12,797	12,737	-0.5%
Brazuelo	12,797	12,737	-0.5%
Ossobuco	8,184	8,184	0.0%



### CALI Quincena 13: Del 01 al 15 de julio de 2018—Quincena 14: Del 16 al 31 de julio de 2018—

Corte	Quincena 13	Quincena 14	Var (%)
Cabeza de Lomo	11,241	11,249	0.1%
Lomo	14,261	14,258	0.0%
Chuleta	12,748	12,783	0.3%
Centro de Pierna	12,617	12,637	0.2%
Bola de Pierna	12,761	12,783	0.2%
Bota de Pierna	12,839	12,862	0.2%
Muchacho de Pierna	12,740	12,770	0.2%
Lagarto de Pierna	12,748	12,758	0.1%
Cadera	12,761	12,778	0.1%
Tocino - Toda la piel	4,529	4,565	0.8%
Tocino Barriguero	11,468	11,473	0.0%
Tocino Papada	8,016	8,031	0.2%
Tocino con costilla	11,536	11,548	0.1%
Solomito	12,858	12,916	0.5%
Costilla	11,595	11,596	0.0%
Codito	7,157	7,150	-0.1%
Pezuña	6,157	6,157	0.0%
Espinazo	7,188	7,200	0.2%
Brazo	11,241	11,249	0.1%
Brazuelo	11,241	11,254	0.1%
Ossobuco	7,908	7,908	0.0%
Molida - Recorte	11,194	11,211	0.2%
Tiritas - Recorte	6,392	6,392	0.0%
Cubitos - Recorte	6,100	6,100	0.0%



Fuente: Asociación Porkcolombia - Fondo Nacional de Porcicultura. Área Económica. Programa de Monitoreo

03/08/2018

## Ronda de Precios # 31

### COSTOS DE PRODUCCIÓN EN PORCICULTURA — ZONA CALI

#### COSTOS DE PRODUCCION PORCICULTURA REGIONALES - ZONA CALI

JUNIO DE 2018

TABLA 1. COSTO DE PRODUCCIÓN LECHÓN DESTETE Y LECHÓN EN PRECEBOS

Rubro	Costo lechón al destete (5.5kg)		Costo lechón a los 22.2 kg	
	Valor	Participación	Valor	Participación
Lechón	\$ 0	0.0%	\$ 108,559	62.0%
Alimento	\$ 47,404	43.7%	\$ 44,606	25.5%
Pie de cría	\$ 24,798	22.8%	\$ 0	0.0%
Infertilidad	\$ 3,735	3.4%	\$ 0	0.0%
Mano de obra	\$ 13,664	12.6%	\$ 6,035	3.4%
Instalaciones	\$ 7,118	6.6%	\$ 4,387	2.5%
Medicam y biológicos	\$ 9,712	8.9%	\$ 7,318	4.2%
Mortalidad	\$ 0	0.0%	\$ 2,776	1.6%
Comercialización	\$ 0	0.0%	\$ 0	0.0%
Otros	\$ 2,129	2.0%	\$ 1,389	0.8%
<b>TOTAL</b>	<b>\$ 108,559</b>	<b>100.0%</b>	<b>\$ 175,070</b>	<b>100.0%</b>
<b>\$/kg producido</b>	<b>\$19,738</b>		<b>\$7,885</b>	

El rubro alimento para todos los cálculos incluye descuentos comerciales y fletes. No incluye IVA pues asume que el productor solicita la devolución del impuesto.

TABLA 2. CIFRAS DE REFERENCIA

PRECIO PROMEDIO KG/PIE PERÍODO	\$4,621
PRECIO PROMEDIO KG EN CANAL	\$6,335
\$ / DÉCIMA DE CONVERSIÓN ENGORDE	\$10,630
COSTO KG CERDO EN PIE ENGORDE	\$4,946
COSTO KG CERDO EN PIE C. COMPLETO	\$4,711
COSTO KG CANAL REFRIGERADA	\$6,446

En este recuadro se han incluido cifras de referencia para el productor: Los valores de venta por kilo en pie y en canal utilizados para los cálculos, los costos de producción de kilo en pie (para granjas de engorde y en ciclo completo) y el costo de producción por kilo de canal para ciclo completo.

TABLA 3. COSTO DE PRODUCCIÓN CERDO EN PIE PUESTO EN FRIGORÍFICO Y COSTO CANAL REFRIGERADA

Rubro	Costo cerdo granja de engorde		Costo cerdo granja ciclo completo		Costo canal refrigerada	
	Valor	Participación	Valor	Participación	Valor	Participación
Lechón	\$ 199,236	38.4%	\$ 0	0.0%	\$ 0	0.0%
Alimento	\$ 279,257	53.8%	\$ 371,267	75.1%	\$ 371,267	68.1%
Pie de cría	\$ 0	0.0%	\$ 24,798	5.0%	\$ 24,798	4.5%
Infertilidad	\$ 0	0.0%	\$ 3,735	0.8%	\$ 3,735	0.7%
Mano de obra	\$ 13,091	2.5%	\$ 32,789	6.6%	\$ 32,789	6.0%
Instalaciones	\$ 7,798	1.5%	\$ 19,303	3.9%	\$ 19,303	3.5%
Medicam y biológicos	\$ 2,030	0.4%	\$ 19,060	3.9%	\$ 19,060	3.5%
Mortalidad	\$ 3,070	0.6%	\$ 5,604	1.1%	\$ 5,604	1.0%
Comercialización	\$ 11,495	2.2%	\$ 11,495	2.3%	\$ 11,495	2.1%
Transformación	\$ 0	0.0%	\$ 0	0.0%	\$ 50,826	9.3%
Otros	\$ 3,354	0.6%	\$ 6,640	1.3%	\$ 6,640	1.2%
<b>TOTAL</b>	<b>\$ 519,331</b>	<b>100.0%</b>	<b>\$ 494,691</b>	<b>100.0%</b>	<b>\$ 545,517</b>	<b>100.0%</b>
<b>\$/kg producido</b>	<b>\$4,946</b>		<b>\$4,711</b>		<b>\$6,446</b>	

Se estima el costo para quienes compran el lechón (granja de engorde), para quienes tienen los procesos de cría y engorde ( granja de ciclo completo) y el costo de producción de la canal refrigerada para quienes tiene ciclo completo.

03/08/2018

## Ronda de Precios # 31

### COSTOS DE PRODUCCIÓN EN PORCICULTURA — ZONA CALI

#### ANÁLISIS DE SENSIBILIDAD

El cálculo de la utilidad bruta no tiene en cuenta gastos operacionales (administración y ventas) ni gastos financieros

TABLA 4. EFECTO DE LA VARIACIÓN DEL PRECIO EN PIE SOBRE LA UTILIDAD BRUTA

Precio en Pie (\$/KG)	Ingresos Venta Cerdo en Pie	Utilidad Bruta/Cerdo Granja Engorde	Utilidad Bruta/Cerdo Granja C. Completo
\$4,400	\$462,018	-\$57,313	-\$32,673
\$4,600	\$483,019	-\$36,312	-\$11,672
\$4,800	\$504,019	-\$15,311	\$9,329
\$5,000	\$525,020	\$5,690	\$30,329
\$5,200	\$546,021	\$26,691	\$51,330

TABLA 5. EFECTO DE LA VARIACIÓN DEL PRECIO EN CANAL SOBRE LA UT. BRUTA

Precio en Canal (\$/KG)	Ingresos Venta Cerdo en Canal	Utilidad Bruta/Canal Granja Engorde	Utilidad Bruta/Canal Granja C. Completo
\$6,100	\$516,231	-\$53,926	-\$29,286
\$6,300	\$533,157	-\$37,000	-\$12,360
\$6,500	\$550,082	-\$20,074	\$4,565
\$6,700	\$567,008	-\$3,149	\$21,491
\$6,900	\$583,933	\$13,777	\$38,417

TABLA 6. EFECTO DE LA VARIACIÓN DEL PESO DE SALIDA AL MERCADO SOBRE LA UTILIDAD BRUTA EN GRANJAS DE ENGORDE O DE CICLO COMPLETO

Peso Final (KG) En Granja	Costo / Cerdo Granja Engorde	Utilidad Bruta/Cerdo Granja Engorde	Tasa Mensual %	T.E. Anual %	Costo / Cerdo Granja C. Completo	Utilidad Bruta/Cerdo \$/CERDO	Tasa Mensual %	T.E. Anual %
100.0	\$489,747	-\$36,833	-2.30%	-24.97%	\$465,339	-\$12,425	-0.28%	-3.40%
107.1	\$519,331	-\$34,081	-1.87%	-20.76%	\$494,691	-\$9,441	-0.20%	-2.37%
114.5	\$549,606	-\$31,069	-1.51%	-17.06%	\$525,198	-\$6,661	-0.13%	-1.54%

Muestra la utilidad bruta por cerdo producido en granjas de engorde y en ciclo completo al hacer variaciones del peso de salida al mercado.

TABLA 7. EFECTO DE LA VARIACIÓN DE LA CONVERSIÓN ALIMENTICIA EN PRECEBOS Y ENGORDE SOBRE LA UTILIDAD BRUTA EN CICLO COMPLETO

		SECCIÓN PRECEBOS							
Conversión Alimenticia		1.2	1.25	1.3	1.35	1.4	1.45	1.5	1.55
SECCIÓN ENGORDE	2.30	\$ 36,625	\$ 34,980	\$ 33,335	\$ 31,690	\$ 30,045	\$ 28,400	\$ 26,755	\$ 25,110
	2.35	\$ 31,444	\$ 29,799	\$ 28,154	\$ 26,509	\$ 24,864	\$ 23,219	\$ 21,574	\$ 19,929
	2.40	\$ 26,263	\$ 24,618	\$ 22,973	\$ 21,328	\$ 19,683	\$ 18,038	\$ 16,393	\$ 14,748
	2.45	\$ 21,082	\$ 19,437	\$ 17,792	\$ 16,147	\$ 14,502	\$ 12,857	\$ 11,212	\$ 9,567
	2.50	\$ 15,901	\$ 14,256	\$ 12,612	\$ 10,967	\$ 9,322	\$ 7,677	\$ 6,032	\$ 4,387
	2.55	\$ 10,721	\$ 9,076	\$ 7,431	\$ 5,786	\$ 4,141	\$ 2,496	\$ 851	-\$ 794
	2.60	\$ 5,540	\$ 3,895	\$ 2,250	\$ 605	-\$ 1,040	-\$ 2,685	-\$ 4,330	-\$ 5,975
	2.65	\$ 359	-\$ 1,286	-\$ 2,931	-\$ 4,576	-\$ 6,221	-\$ 7,866	-\$ 9,511	-\$ 11,156
	2.70	-\$ 4,822	-\$ 6,467	-\$ 8,112	-\$ 9,757	-\$ 11,402	-\$ 13,047	-\$ 14,692	-\$ 16,337

Estima la utilidad bruta resultante al variar la conversión alimenticia obtenida en las etapas de precebos y de engorde en granjas de ciclo completo.

TABLA 8. EFECTO DEL TAMAÑO DE LA CAMADA AL DESTETE SOBRE LA UTILIDAD BRUTA DE LA CANAL Y LOS KILOS DE CANAL PRODUCIDOS HEMBRA/AÑO

Número de Lechones al Destete	Costo / Cerdo en Granja	Costo / Cerdo en Frigorífico	Costo Canal Granja C. Completo	Utilidad Bruta Canal	Kilos Canal Hembra/Año	Utilidad Bruta Hembra/Año
9	\$ 497,495	\$508,990	\$559,816	-\$23,697	1,958	-\$548,202
10	\$ 485,876	\$497,371	\$548,197	-\$12,078	2,175	-\$310,466
11	\$ 476,370	\$487,865	\$538,691	-\$2,572	2,393	-\$72,730
12	\$ 468,448	\$ 479,943	\$ 530,769	\$ 5,350	2,610	\$165,006

Estima los kilos de canal obtenidos por hembra/año (corresponde a los partos/hembra/año x número de lechones destetados x peso de la canal refrigerada)











03/08/2018

## Ronda de Precios # 31

### PRECIOS FUTUROS DE MATERIAS PRIMAS

Contrato	Maíz*	Soya*	Torta de soya**
<b>ago-18</b>			
26/07/2018		316.5	366.6
27/07/2018		319.9	366.7
30/07/2018		321.5	368.1
31/07/2018		332.1	376.1
1/08/2018		325.8	370.9
<b>2/08/2018</b>		<b>324.3</b>	<b>366.8</b>

<b>sep-18</b>			
26/07/2018	142.3	318.3	366.1
27/07/2018	142.5	321.6	365.7
30/07/2018	144.6	323.6	367.0
31/07/2018	146.5	333.9	374.7
1/08/2018	143.7	327.6	368.7
<b>2/08/2018</b>	<b>144.4</b>	<b>325.9</b>	<b>364.9</b>

<b>oct-18</b>			
26/07/2018			365.6
27/07/2018			365.2
30/07/2018			367.1
31/07/2018			375.0
1/08/2018			369.1
<b>2/08/2018</b>			<b>365.2</b>

<b>nov-18</b>			
26/07/2018		321.9	
27/07/2018		325.3	
30/07/2018		327.4	
31/07/2018		337.7	
1/08/2018		331.3	
<b>2/08/2018</b>		<b>329.8</b>	

Fuente: CME Group  
 Para una mejor lectura y comprensión, los precios de los contratos de materias primas se convirtieron a dólares por tonelada, tomando como referencia la tabla de conversión del Consejo Americano de Granos (U.S. Grains Council).  
 \*Los precios de los contratos originalmente se encuentran en centavos por bushel.  
 \*\*Los precios de los contratos originalmente se encuentran en toneladas cortas.

