

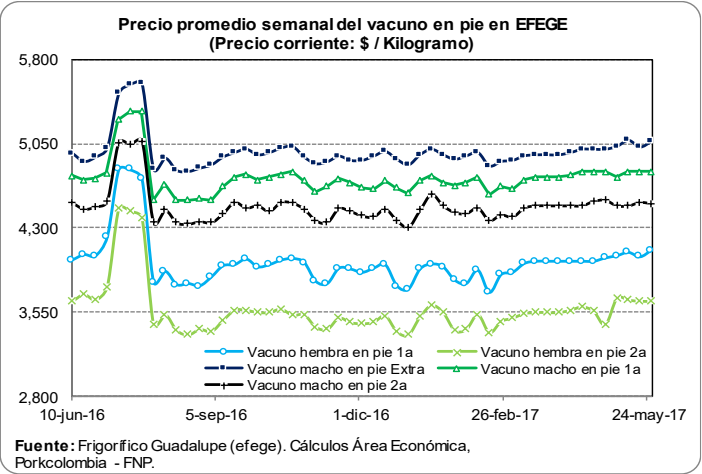
26/05/2017

Ronda de Precios # 21

PRECIOS DIARIOS DEL BOVINO EN PIE, FRIG. GUADALUPE (EFEGE) (\$/Kg)

Fecha	Vacuno hembra en pie 1a	Vacuno hembra en pie 2a	Vacuno macho en pie Extra	Vacuno macho en pie 1a	Vacuno macho en pie 2a
15-may-17	4,000	3,650	5,000	4,800	4,550
16-may-17	4,000	3,650	5,000	4,800	4,550
17-may-17	4,000	3,650	5,000	4,800	4,550
18-may-17	4,100	3,650	5,050	4,800	4,500
19-may-17	4,100	3,650	5,050	4,800	4,500
20-may-17					
21-may-17					
22-may-17	4,100	3,650	5,050	4,800	4,500
23-may-17	4,100	3,650	5,050	4,800	4,500
24-may-17	4,100	3,650	5,050	4,800	4,500
25-may-17	4,100	3,650	5,100	4,800	4,550
26-may-17	4,100	3,650	5,100	4,800	4,550

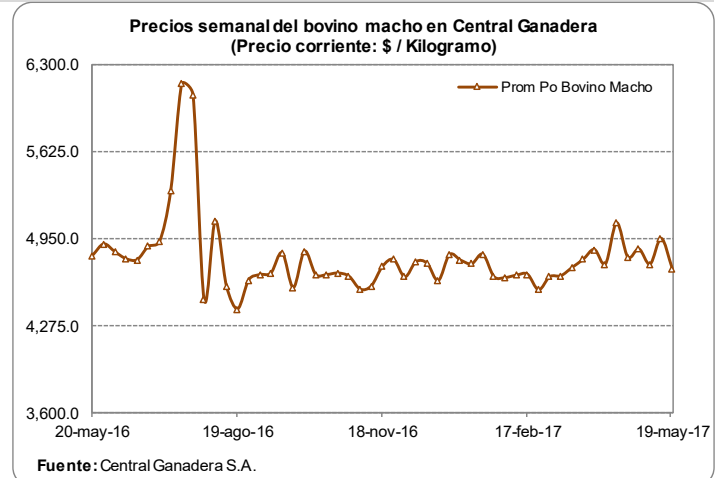
Fuente: EFEGE.



PRECIO SEMANAL DEL BOVINO MACHO EN CENTRAL GANADERA (\$ / Kg)

Semana	Max Bovino Macho	Min Bovino Macho	Prom Po Bovino Macho
3-mar-17	5,050	4,200	4,651
10-mar-17	5,050	4,200	4,658
17-mar-17	5,150	4,400	4,722
24-mar-17	5,250	4,649	4,785
31-mar-17	5,270	4,600	4,862
7-abr-17	5,220	4,430	4,750
14-abr-17	5,480	4,550	5,069
21-abr-17	5,350	4,400	4,803
28-abr-17	5,200	4,150	4,866
5-may-17	5,230	4,350	4,748
12-may-17	5,420	4,600	4,948
19-may-17	5,200	4,300	4,711

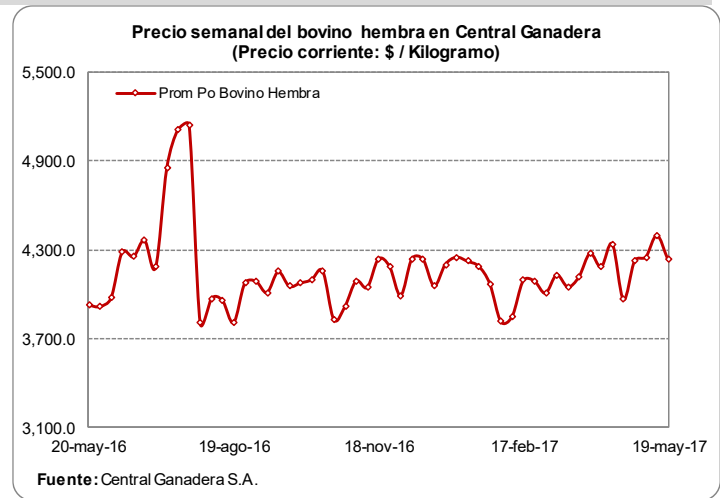
Fuente: Central Ganadera



PRECIO SEMANAL DEL BOVINO HEMBRA EN CENTRAL GANADERA (\$/ Kg)

Semana	Max Bovino Hembra	Min Bovino Hembra	Prom Po Bovino Hembra
3-mar-17	4,420	3,500	4,006
10-mar-17	4,430	3,800	4,130
17-mar-17	4,600	3,000	4,049
24-mar-17	4,500	3,800	4,116
31-mar-17	4,600	4,100	4,276
7-abr-17	4,470	3,900	4,183
14-abr-17	4,700	3,970	4,340
21-abr-17	4,300	3,500	3,962
28-abr-17	4,550	3,930	4,226
5-may-17	4,600	3,700	4,250
12-may-17	4,770	4,200	4,398
19-may-17	4,570	4,000	4,232

Fuente: Central Ganadera



26/05/2017

Ronda de Precios # 21

COSTOS DE PRODUCCIÓN EN PORCICULTURA—ZONA MEDELLÍN

COSTOS DE PRODUCCION PORCICULTURA REGIONALES - ZONA MEDELLÍN

ABRIL DE 2017

TABLA 1. COSTO DE PRODUCCIÓN LECHÓN DESTETE Y LECHÓN EN PRECEBOS

Rubro	Costo lechón al destete (5.5kg)		Costo lechón a los 22.2 kg	
	Valor	Participación	Valor	Participación
Lechón	\$ 0	0.0%	\$ 108,134	63.0%
Alimento	\$ 51,174	47.3%	\$ 44,094	25.7%
Pie de cría	\$ 22,916	21.2%	\$ 0	0.0%
Infertilidad	\$ 3,846	3.6%	\$ 0	0.0%
Mano de obra	\$ 13,037	12.1%	\$ 5,801	3.4%
Instalaciones	\$ 6,535	6.0%	\$ 3,700	2.2%
Medicam y biológicos	\$ 8,506	7.9%	\$ 5,673	3.3%
Mortalidad	\$ 0	0.0%	\$ 2,775	1.6%
Comercialización	\$ 0	0.0%	\$ 0	0.0%
Otros	\$ 2,120	2.0%	\$ 1,361	0.8%
TOTAL	\$ 108,134	100.0%	\$ 171,539	100.0%
\$/kg producido	\$19,661		\$7,726	

El rubro alimento para todos los cálculos incluye descuentos comerciales y fletes. No incluye IVA pues asume que el productor solicita la devolución del impuesto.

TABLA 2. CIFRAS DE REFERENCIA

PRECIO PROMEDIO KG/PIE PERÍODO	\$5,351
PRECIO PROMEDIO KG EN CANAL	\$7,161
\$ / DÉCIMA DE CONVERSIÓN ENGORDE	\$11,493
COSTO KG CERDO EN PIE ENGORDE	\$5,259
COSTO KG CERDO EN PIE C. COMPLETO	\$4,886
COSTO KG CANAL REFRIGERADA	\$6,519

En este recuadro se han incluido cifras de referencia para el productor: Los valores de venta por kilo en pie y en canal utilizados para los cálculos, los costos de producción de kilo en pie (para granjas de engorde y en ciclo completo) y el costo de producción por kilo de canal para ciclo completo.

TABLA 3. COSTO DE PRODUCCIÓN CERDO EN PIE PUESTO EN FRIGORÍFICO Y COSTO CANAL REFRIGERADA

Rubro	Costo cerdo granja de engorde		Costo cerdo granja ciclo completo		Costo canal refrigerada	
	Valor	Participación	Valor	Participación	Valor	Participación
Lechón	\$ 210,034	38.0%	\$ 0	0.0%	\$ 0	0.0%
Alimento	\$ 301,935	54.7%	\$ 397,203	77.4%	\$ 397,203	72.0%
Pie de cría	\$ 0	0.0%	\$ 22,916	4.5%	\$ 22,916	4.2%
Infertilidad	\$ 0	0.0%	\$ 3,846	0.7%	\$ 3,846	0.7%
Mano de obra	\$ 12,725	2.3%	\$ 31,563	6.2%	\$ 31,563	5.7%
Instalaciones	\$ 7,301	1.3%	\$ 17,536	3.4%	\$ 17,536	3.2%
Medicam y biológicos	\$ 2,030	0.4%	\$ 16,209	3.2%	\$ 16,209	2.9%
Mortalidad	\$ 3,227	0.6%	\$ 5,618	1.1%	\$ 5,618	1.0%
Comercialización	\$ 11,408	2.1%	\$ 11,408	2.2%	\$ 11,408	2.1%
Transformación	\$ 0	0.0%	\$ 0	0.0%	\$ 38,678	7.0%
Otros	\$ 3,566	0.6%	\$ 6,724	1.3%	\$ 6,724	1.2%
TOTAL	\$ 552,227	100.0%	\$ 513,022	100.0%	\$ 551,700	100.0%
\$/kg producido	\$5,259		\$4,886		\$6,519	

Se estima el costo para quienes compran el lechón (granja de engorde), para quienes tienen los procesos de cría y engorde (granja de ciclo completo) y el costo de producción de la canal refrigerada para quienes tiene ciclo completo.

COSTOS DE PRODUCCIÓN EN PORCICULTURA—ZONA MEDELLÍN

ANÁLISIS DE LA CANAL

TABLA 9. COSTO UNIDAD DE CONTENIDO MAGRO (CM)

	%	kg CM	Costo kg CM
P	40	33.85	\$13,792
	41	34.70	\$13,456
	42	35.54	\$13,136
O	43	36.39	\$12,830
	44	37.24	\$12,539
	45	38.08	\$12,260
	46	38.93	\$11,993
R	47	39.78	\$11,738
	48	40.62	\$11,494
	49	41.47	\$11,259
	50	42.31	\$11,034
U	51	43.16	\$10,818
	52	44.01	\$10,610
	53	44.85	\$10,409
	54	45.70	\$10,217
	55	46.55	\$10,031
E	56	47.39	\$9,852
	57	48.24	\$9,679
	58	49.08	\$9,512
	59	49.93	\$9,351
S	60	50.78	\$9,195
	61	51.62	\$9,044
	62	52.47	\$8,898

Establece el costo de producción de un punto porcentual de contenido magro en la canal obtenida en frigorífico.

Asume que la grasa y el hueso tienen un valor = \$0

La cifra resultante no tiene significado de mercado.

SEUROP (ítem informativo) = Sistema de clasificación según contenido magro.

TABLA 10. COSTO PRODUCCIÓN CANAL EN CICLO COMPLETO

Rubro	Valor	Participación
Alimento (*)	\$397,203	72.00%
Pie de cría	\$22,916	4.15%
Infertilidad	\$3,846	0.70%
Mano de obra	\$31,563	5.72%
Instalaciones	\$17,536	3.18%
Medicamentos-biológico	\$16,209	2.94%
Mortalidad	\$5,618	1.02%
Otros	\$6,724	1.22%
Flete porcinos en pie	\$9,908	1.80%
Licencias y lavado	\$1,500	0.27%
Guía de sacrificio	\$28,684	5.20%
Cuota Fomento	\$7,869	1.43%
Impuesto en frigorífico	\$2,125	0.39%
Total	\$551,700	100.00%

TABLA 11. VALORACIÓN DE MERMAS

VALORACIÓN DE MERMAS		
TRANSPORTE	2.0%	\$11,466
CANAL CALIENTE	0.5%	\$3,045

La tabla de valoración de mermas es de carácter informativo.

Las mermas en los cálculos están incorporadas como la menor cantidad de producto final obtenido y su reflejo en el ingreso.

TABLA 12. IVA PAGADO POR ALIMENTO

IVA PAGADO POR ALIMENTO	
DESTETE	\$2,481
PRECEBOS	\$2,162
ENGORDE	\$14,676
CICLO COMPLETO	\$19,319
CANAL	\$19,319

La tabla del IVA pagado por alimento es de carácter informativo.

El análisis considera que un poricultor tecnificado realiza la solicitud de devolución del IVA. Si no se realiza la solicitud, el valor del IVA se traduce en aumento del costo de producción.

26/05/2017

Ronda de Precios # 21

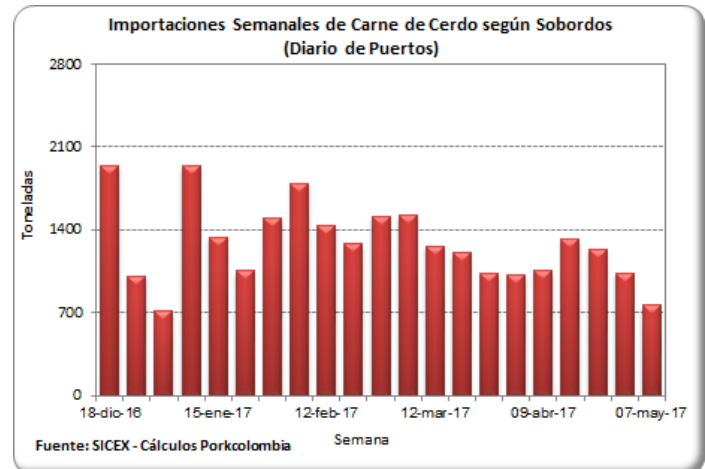
IMPORTACIONES SEMANALES DE CARNE DE CERDO SEGÚN SOBORDOS

Información consolidada en los puertos de Barranquilla, Cartagena, Buenaventura y Santa Marta.

Dado que SICEX es una plataforma de consulta online, las cifras de las ocho últimas semanas están sujetas a modificaciones por parte de la fuente.

Semana	Toneladas
29-ene-17	1,496
05-feb-17	1,791
12-feb-17	1,431
19-feb-17	1,279
26-feb-17	1,513
05-mar-17	1,519
12-mar-17	1,262
19-mar-17	1,204
26-mar-17	1,035
02-abr-17	1,014
09-abr-17	1,051
16-abr-17	1,319
23-abr-17	1,237
30-abr-17	1,031
07-may-17	761

Fuente: SICEX



TASA DE CAMBIO (US\$ / Peso Colombiano)

Fecha	Tasa de Cambio
12-may-17	2,933.92
13-may-17	2,918.69
14-may-17	2,918.69
15-may-17	2,918.69
16-may-17	2,883.87
17-may-17	2,873.22
18-may-17	2,893.40
19-may-17	2,932.16
20-may-17	2,889.45
21-may-17	2,889.45
22-may-17	2,889.45
23-may-17	2,895.12
24-may-17	2,904.61
25-may-17	2,905.29
26-may-17	2,911.66

Fuente: Banco de la República

