

11/08/2017

Ronda de Precios # 32

INFORME DE PRECIOS PORCINOS REPORTADOS

POR FUERA DE FERIA DE GANADOS (Precios Pagados al Porcicultor)

Semana 32: 05 al 11 de agosto de 2017

Variables	Antioquia	Eje Cafetero	Valle del Cauca	Bogotá	Caribe Norte	Nacional
Precio en Pie*						
Precio Prom. Kg.	\$ 4,939	\$ 5,022	\$ 4,957	\$ 5,080	\$ 5,136	\$ 4,988
No. de Animales	5,484	1,082	916	2,059	450	9,991
Var. Precio	1.19%	-0.91%	0.75%	-0.10%	0.76%	0.43%
Var. Cantidades	18.80%	-11.89%	-15.19%	-4.63%	-7.22%	4.42%
Peso Prom. Kg.	107.8	110.3	112.1	111.0	96.7	108.6
Terciles						
Tercil Superior	\$ 5,055	\$ 5,184	\$ 5,074	\$ 5,168	\$ 5,350	
Tercil Medio	\$ 4,951	\$ 5,004	\$ 4,950	\$ 5,106	\$ 5,117	
Tercil Inferior	\$ 4,812	\$ 4,878	\$ 4,848	\$ 4,967	\$ 4,940	
Precio en Canal Caliente **						
Precio Prom. Kg.	\$ 6,415	\$ 6,412	\$ 6,503	\$ 6,827		\$ 6,484
Var. Precio	-0.87%	-1.88%	-0.11%	-0.24%		-1.16%
Peso Prom. Kg.	90.8	91.2	94.7	90.7		91.9

Cerdos de buena genética, de lotes uniformes, entre 90 y 120 Kg, pesados en báscula camionera cerca de la planta de sacrificio.

** Canal Caliente, sin refrigerar.

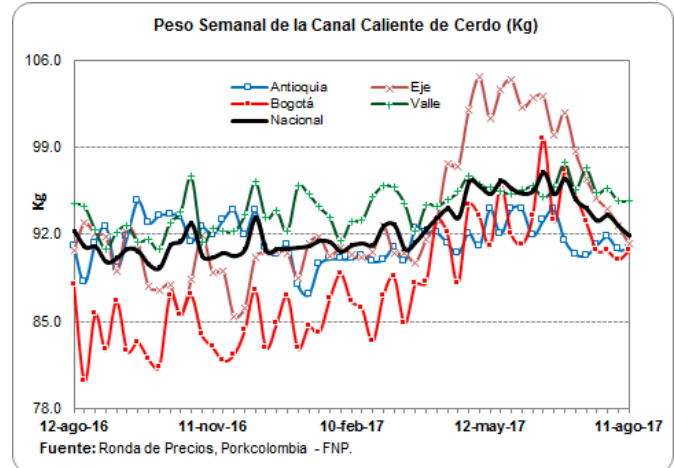
*** Los resultados se derivan de un sondeo telefónico a una muestra de porcicultores y comercializadores localizados en Antioquia, Eje Cafetero, Valle del Cauca, Atlántico y Bogotá. Los precios aquí presentados busca servir de referencia de su comportamiento y bajo ninguna circunstancia pretenden determinar o establecer precios de mercado.

11/08/2017

Ronda de Precios # 32

PESO PROMEDIO SEMANAL DE LA CANAL CALIENTE DE CERDO (Kilogramos)

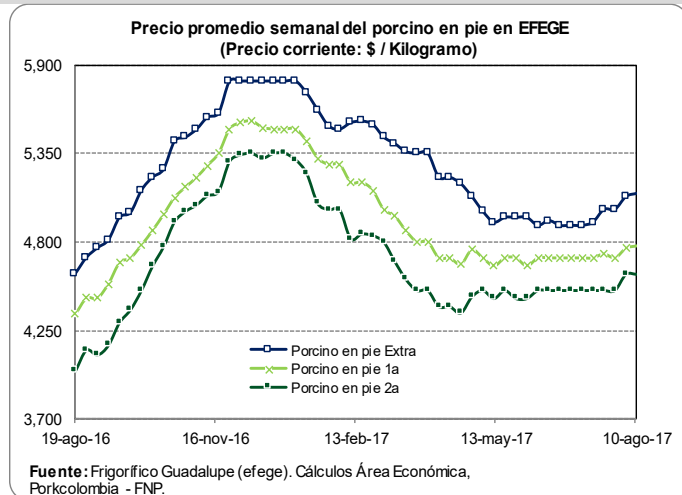
Ronda	Semana	Antioquia	Eje Cafetero	Bogotá	Valle	Nacional
20	19-may-17	92.0	103.6	95.9	95.5	96.3
21	26-may-17	94.0	104.4	92.0	95.3	95.7
22	02-jun-17	94.0	102.2	91.2	95.5	95.3
23	09-jun-17	91.9	103.0	93.5	95.9	95.5
24	16-jun-17	93.1	103.1	99.7	95.0	97.0
25	23-jun-17	94.0	100.0	93.1	95.8	95.3
26	30-jun-17	91.5	101.8	97.1	97.7	96.5
27	07-jul-17	90.4	98.6	95.2	95.6	94.8
28	14-jul-17	90.3	96.5	93.1	97.3	94.1
29	21-jul-17	91.1	94.9	90.7	95.4	93.1
30	28-jul-17	91.8	94.0	90.7	95.7	93.6
31	04-ago-17	90.8	92.7	90.0	94.7	92.7
32	11-ago-17	90.8	91.2	90.7	94.7	91.9



PRECIOS DIARIOS EN FRIGORIFICO GUADALUPE (EFEGE), EN PIE (\$ / Kilogramo)

Fecha	Porcino en pie Extra	Porcino en pie 1a	Porcino en pie 2a
31-jul.-17	5,000	4,700	4,500
01-ago.-17	5,100	4,800	4,650
02-ago.-17	5,100	4,800	4,650
03-ago.-17	5,100	4,750	4,600
04-ago.-17	5,100	4,750	4,600
05-ago.-17			
06-ago.-17			
07-ago.-17			
08-ago.-17	5,100	4,750	4,600
09-ago.-17	5,100	4,750	4,600
10-ago.-17	5,100	4,800	4,600
11-ago.-17	5,100	4,800	4,600

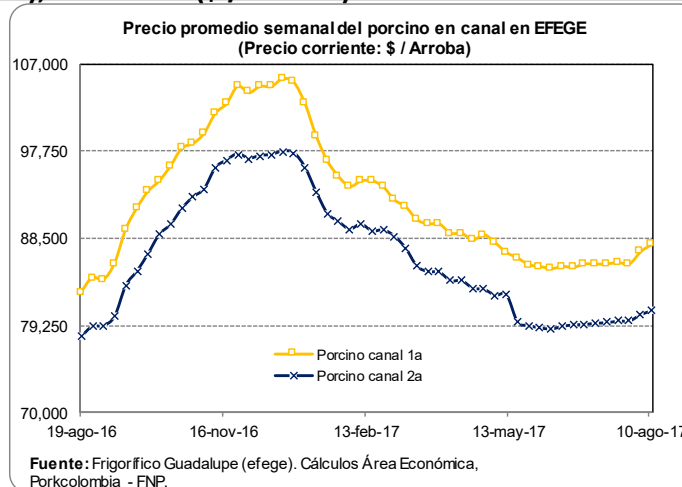
Fuente: EFEGE.



PRECIOS DIARIOS EN FRIGORIFICO GUADALUPE (EFEGE), EN CANAL (\$ / Arroba)

Fecha	Porcino canal 1a	Porcino canal 2a
31-jul.-17	85,750	79,750
01-ago.-17	87,100	80,750
02-ago.-17	87,100	80,750
03-ago.-17	87,650	80,400
04-ago.-17	87,650	80,400
05-ago.-17		
06-ago.-17		
07-ago.-17		
08-ago.-17	87,650	80,400
09-ago.-17	87,650	80,400
10-ago.-17	88,000	81,250
11-ago.-17	88,000	81,250

Fuente: EFEGE.



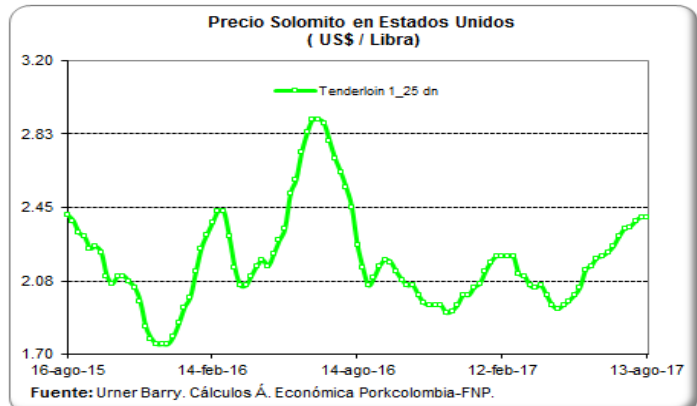
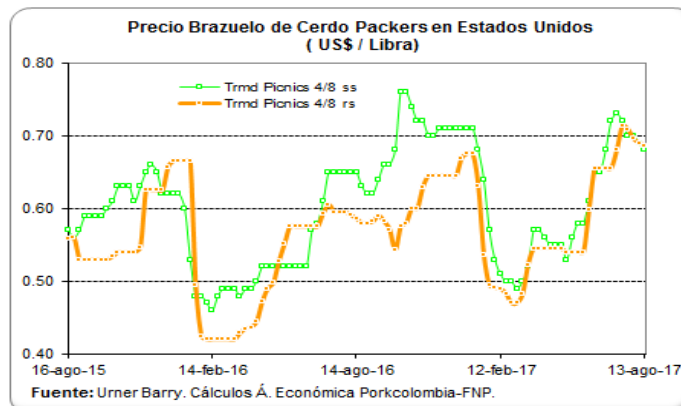
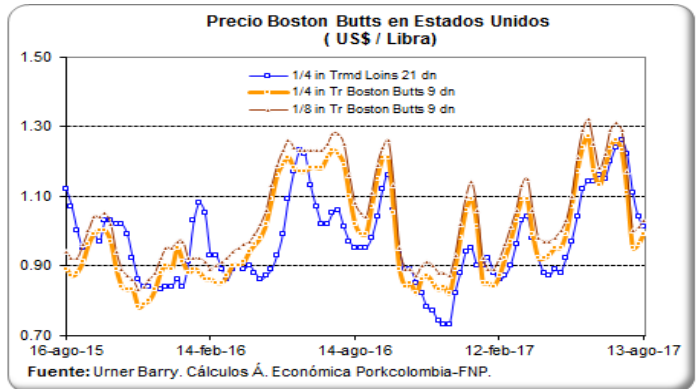
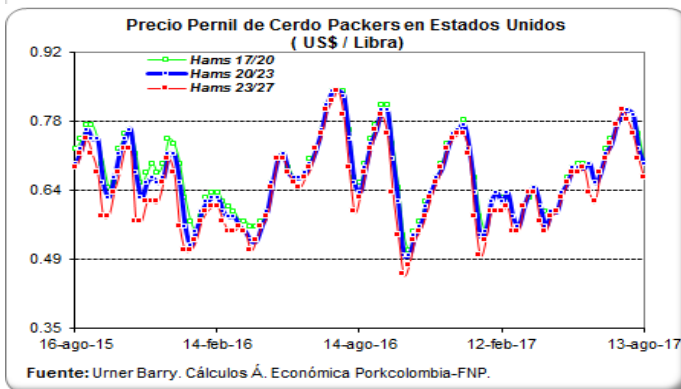
11/08/2017

Ronda de Precios # 32

PRECIOS DE PACKERS EN ESTADOS UNIDOS (US\$ / Libra)

DESCRIPCIÓN ESPAÑOL:	Pierna de Cerdo o Jamón Fresco			Recorte de Brazuelo sin Cabeza de Lomo		Barriga/Tocino Fresco	Chuleta Natural/ Entrecot (Lomo con Hueso)	Paleta (Espaldilla), Cabeza de Lomo, con Hueso de Paleta	Filete de Cerdo	
PESO:	17 – 20 Libras	20 – 23 Libras	23 – 27 Libras	4 - 8 Libras		12 – 14 Libras	Debajo de 21 libras	De peso inferior a 9 libras	De peso inferior a 1,25 libras	
DESCRIPCIÓN NAMP: /Semana	Hams 17/20	Hams 20/23	Hams 23/27	Trmd Picnics 4/8 ss	Trmd Picnics 4/8 rs	Sq Cut Bellies 12/14	1/4 in Trmd Loins 21 dn	1/4 in Tr Boston Butts 9 dn	1/8 in Tr Boston Butts 9 dn	Tenderloin 1_25 dn
21-may-17	0.69	0.68	0.67	0.58	0.54	1.32	1.04	1.17	1.21	2.04
28-may-17	0.69	0.68	0.68	0.58	0.54	1.41	1.12	1.24	1.29	2.13
04-jun-17	0.69	0.69	0.63	0.61	0.60	1.43	1.14	1.27	1.32	2.15
11-jun-17	0.65	0.65	0.61	0.65	0.66	1.49	1.14	1.17	1.25	2.19
18-jun-17	0.67	0.67	0.67	0.65	0.66	1.57	1.16	1.13	1.18	2.20
25-jun-17	0.72	0.71	0.70	0.68	0.66	1.73	1.15	1.18	1.22	2.22
02-jul-17	0.74	0.73	0.73	0.72	0.66	1.87	1.20	1.24	1.29	2.25
09-jul-17	0.77	0.77	0.77	0.73	0.68	1.99	1.24	1.26	1.31	2.30
16-jul-17	0.79	0.79	0.80	0.72	0.71	2.02	1.26	1.23	1.29	2.34
23-jul-17	0.80	0.80	0.78	0.70	0.71	2.06	1.22	1.11	1.17	2.35
30-jul-17	0.79	0.79	0.75	0.70	0.70	2.13	1.11	0.95	1.00	2.38
06-ago-17	0.75	0.72	0.70	0.69	0.69	2.09	1.04	0.96	1.01	2.40
13-ago-17	0.69	0.69	0.66	0.68	0.69	2.03	1.01	0.99	1.03	2.40

Fuente: Urner Barry



11/08/2017

Ronda de Precios # 32

COSTOS DE PRODUCCIÓN EN PORCICULTURA—ZONA BOGOTÁ

COSTOS DE PRODUCCION PORCICULTURA REGIONALES - ZONA BOGOTA

PERÍODO DEL ANÁLISIS

JUNIO DE 2017

TABLA 1. COSTO DE PRODUCCIÓN LECHÓN DESTETE Y LECHÓN EN PRECEBOS

Rubro	Costo lechón al destete (5.5kg)		Costo lechón a los 22.2 kg	
	Valor	Participación	Valor	Participación
Lechón	\$ 0	0.0%	\$ 108,432	63.6%
Alimento	\$ 49,894	46.0%	\$ 42,853	25.1%
Pie de cría	\$ 24,141	22.3%	\$ 0	0.0%
Infertilidad	\$ 3,653	3.4%	\$ 0	0.0%
Mano de obra	\$ 13,037	12.0%	\$ 5,801	3.4%
Instalaciones	\$ 7,078	6.5%	\$ 3,700	2.2%
Medicam y biológicos	\$ 8,504	7.8%	\$ 5,673	3.3%
Mortalidad	\$ 0	0.0%	\$ 2,774	1.6%
Comercialización	\$ 0	0.0%	\$ 0	0.0%
Otros	\$ 2,126	2.0%	\$ 1,354	0.8%
TOTAL	\$ 108,432	100.0%	\$ 170,586	100.0%
\$/kg producido	\$19,715		\$7,683	

El rubro alimento para todos los cálculos incluye descuentos comerciales y fletes. No incluye IVA pues asume que el productor solicita la devolución del impuesto.

TABLA 2. CIFRAS DE REFERENCIA

PRECIO PROMEDIO KG/PIE PERÍODO	\$4,966
PRECIO PROMEDIO KG EN CANAL	\$6,760
\$ / DÉCIMA DE CONVERSIÓN ENGORDE	\$11,066
COSTO KG CERDO EN PIE ENGORDE	\$4,982
COSTO KG CERDO EN PIE C. COMPLETO	\$4,769
COSTO KG CANAL REFRIGERADA	\$6,502

En este recuadro se han incluido cifras de referencia para el productor: Los valores de venta por kilo en pie y en canal utilizados para los cálculos, los costos de producción de kilo en pie (para granjas de engorde y en ciclo completo) y el costo de producción por kilo de canal para ciclo completo.

TABLA 3. COSTO DE PRODUCCIÓN CERDO EN PIE PUESTO EN FRIGORÍFICO Y COSTO CANAL REFRIGERADA

Rubro	Costo cerdo granja de engorde		Costo cerdo granja ciclo completo		Costo canal refrigerada	
	Valor	Participación	Valor	Participación	Valor	Participación
Lechón	\$ 192,736	36.8%	\$ 0	0.0%	\$ 0	0.0%
Alimento	\$ 290,708	55.6%	\$ 383,454	76.6%	\$ 383,454	69.7%
Pie de cría	\$ 0	0.0%	\$ 24,141	4.8%	\$ 24,141	4.4%
Infertilidad	\$ 0	0.0%	\$ 3,653	0.7%	\$ 3,653	0.7%
Mano de obra	\$ 12,725	2.4%	\$ 31,563	6.3%	\$ 31,563	5.7%
Instalaciones	\$ 7,301	1.4%	\$ 18,079	3.6%	\$ 18,079	3.3%
Medicam y biológicos	\$ 2,030	0.4%	\$ 16,207	3.2%	\$ 16,207	2.9%
Mortalidad	\$ 3,016	0.6%	\$ 5,569	1.1%	\$ 5,569	1.0%
Comercialización	\$ 11,495	2.2%	\$ 11,495	2.3%	\$ 11,495	2.1%
Transformación	\$ 0	0.0%	\$ 0	0.0%	\$ 49,461	9.0%
Otros	\$ 3,161	0.6%	\$ 6,641	1.3%	\$ 6,641	1.2%
TOTAL	\$ 523,173	100.0%	\$ 500,802	100.0%	\$ 550,263	100.0%
\$/kg producido	\$4,982		\$4,769		\$6,502	

Se estima el costo para quienes compran el lechón (granja de engorde), para quienes tienen los procesos de cría y engorde (granja de ciclo completo) y el costo de producción de la canal refrigerada para quienes tiene ciclo completo.

11/08/2017

Ronda de Precios # 32

COSTOS DE PRODUCCIÓN EN PORCICULTURA—ZONA BOGOTÁ

ANÁLISIS DE LA CANAL

TABLA 9. COSTO UNIDAD DE CONTENIDO MAGRO (CM)

	%	kg CM	Costo kg CM
P	40	33.85	\$13,757
	41	34.70	\$13,421
	42	35.54	\$13,101
O	43	36.39	\$12,797
	44	37.24	\$12,506
	45	38.08	\$12,228
	46	38.93	\$11,962
R	47	39.78	\$11,708
	48	40.62	\$11,464
	49	41.47	\$11,230
	50	42.31	\$11,005
U	51	43.16	\$10,789
	52	44.01	\$10,582
	53	44.85	\$10,382
	54	45.70	\$10,190
	55	46.55	\$10,005
E	56	47.39	\$9,826
	57	48.24	\$9,654
	58	49.08	\$9,487
	59	49.93	\$9,326
S	60	50.78	\$9,171
	61	51.62	\$9,021
	62	52.47	\$8,875

Establece el costo de producción de un punto porcentual de contenido magro en la canal obtenida en frigorífico.

Asume que la grasa y el hueso tienen un valor = \$0

La cifra resultante no tiene significado de mercado.

SEUROP (ítem informativo) = Sistema de clasificación según contenido magro.

TABLA 10. COSTO PRODUCCIÓN CANAL EN CICLO COMPLETO

Rubro	Valor	Participación
Alimento (*)	\$383,454	69.69%
Pie de cría	\$24,141	4.39%
Infertilidad	\$3,653	0.66%
Mano de obra	\$31,563	5.74%
Instalaciones	\$18,079	3.29%
Medicamentos-biológico	\$16,207	2.95%
Mortalidad	\$5,569	1.01%
Otros	\$6,641	1.21%
Flete porcinos en pie	\$9,995	1.82%
Licencias y lavado	\$1,500	0.27%
Guía de sacrificio	\$41,592	7.56%
Cuota Fomento	\$7,869	1.43%
Impuesto en frigorífico	\$0	0.00%
Total	\$550,263	100.00%

TABLA 11. VALORACIÓN DE MERMAS

VALORACIÓN DE MERMAS		
TRANSPORTE	2.0%	\$10,642
CANAL CALIENTE	0.5%	\$2,875

La tabla de valoración de mermas es de carácter informativo.

Las mermas en los cálculos están incorporadas como la menor cantidad de producto final obtenido y su reflejo en el ingreso.

TABLA 12. IVA PAGADO POR ALIMENTO

IVA PAGADO POR ALIMENTO	
DESTETE	\$2,417
PRECEBOS	\$2,100
ENGORDE	\$14,115
CICLO COMPLETO	\$18,632
CANAL	\$18,632

La tabla del IVA pagado por alimento es de carácter informativo.

El análisis considera que un porcicultor tecnificado realiza la solicitud de devolución del IVA. Si no se realiza la solicitud, el valor del IVA se traduce en aumento del costo de producción.

11/08/2017

Ronda de Precios # 32

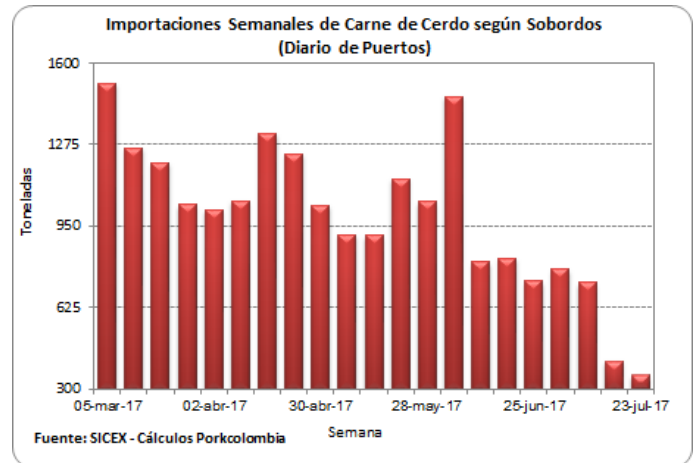
IMPORTACIONES SEMANALES DE CARNE DE CERDO SEGÚN SOBORDOS

Información consolidada en los puertos de Barranquilla, Cartagena, Buenaventura y Santa Marta.

Dado que SICEX es una plataforma de consulta online, las cifras de las ocho últimas semanas están sujetas a modificaciones por parte de la fuente.

Semana	Toneladas
16-abr-17	1,319
23-abr-17	1,237
30-abr-17	1,031
07-may-17	914
14-may-17	913
21-may-17	1,139
28-may-17	1,048
04-jun-17	1,466
11-jun-17	806
18-jun-17	820
25-jun-17	730
02-jul-17	777
09-jul-17	726
16-jul-17	411
23-jul-17	355

Fuente: SICEX



TASA DE CAMBIO (US\$ / Peso Colombiano)

Fecha	Tasa de Cambio
28-jul-17	3,002.94
29-jul-17	2,995.23
30-jul-17	2,995.23
31-jul-17	2,995.23
1-ago-17	2,997.59
2-ago-17	2,973.03
3-ago-17	2,964.66
4-ago-17	2,954.54
5-ago-17	2,974.39
6-ago-17	2,974.39
7-ago-17	2,974.39
8-ago-17	2,974.39
9-ago-17	2,994.62
10-ago-17	3,011.14
11-ago-17	2,994.85

