




**ASOCIACION COLOMBIANA DE PORCICULTORES - PORKCOLOMBIA**  
**ESTADOS DE SITUACION FINANCIERA**  
**A 31 de diciembre de 2018 y 31 de diciembre 2017**  
 (Cifras expresadas en pesos Colombianos)

ACTIVO	NOTA	2018	2017
<b>Activo Corriente</b>		<b>5.347.796.702</b>	<b>3.475.331.961</b>
Efectivo y Equivalente al efectivo	23	3.933.358.106	2.366.727.164
Cuentas comerciales por cobrar y otra cuentas por cobrar	25	1.160.685.595	960.698.811
Otros Activos no financieros		11.648.001	36.121.753
Activos por impuestos corrientes	27	242.105.000	111.784.233
<b>Activos no corriente</b>		<b>4.922.608.699</b>	<b>5.961.111.174</b>
<b>Inversiones en Acciones</b>	24	<b>927.968.856</b>	<b>1.931.268.856</b>
Terrenos		2.485.640.000	2.485.640.000
Construcciones y Edificaciones		1.421.688.376	1.421.688.376
Equipo de Oficina		257.174.578	238.759.879
Equipo de computo y comunicaci3n		137.102.488	115.490.471
Depreciaci3n Acumulada		(306.965.599)	(232.942.451)
<b>Propiedades, Planta y Equipo</b>	26	<b>3.994.639.843</b>	<b>4.028.636.275</b>
Intangibles		-	1.206.043
<b>TOTAL DEL ACTIVO</b>		<b>10.270.405.401</b>	<b>9.436.443.135</b>

Las notas adjuntas son parte integral de este estado financiero.

  
**JORGE ALFREDO OSTOS R.**  
 Presidente Ejecutivo

  
**MARIA ISABEL CARDOZO V.**  
 Contador  
 T.P. No. 29663 - T

  
**JOSE ALBERTO PENALOSA P.**  
 Revisor Fiscal  
 T.P.No.6092-T  
 Miembro de Peñalosa Consultores SAS  
 (Ver opini3n adjunta)




ASOCIACION COLOMBIANA DE PORCICULTORES  
ESTADO DE SITUACION FINANCIERA  
A 31 de diciembre de 2018 y 31 de diciembre 2017  
(Cifras expresadas en pesos Colombianos)

PASIVO Y PATRIMONIO		2018	2017
<b>Pasivo Corriente</b>	NOTA		
Obligaciones financieras		6.994.081	1.231.778
Cuentas por pagar comerciales y otras cuentas por pagar	28	615.680.014	1.475.057.231
Beneficios a empleados	29	162.512.821	150.052.734
Otros Pasivos	30	42.495.650	342.732.011
<b>TOTAL PASIVO CORRIENTE</b>		<b>827.682.566</b>	<b>1.969.073.754</b>
<b>TOTAL PASIVO</b>		<b>827.682.566</b>	<b>1.969.073.754</b>
<b>PATRIMONIO</b>			
Fondo Social		5.218.986	5.218.986
Reservas	31	392.320.370	392.320.370
Resultado ejercicios anteriores		6.075.504.500	5.267.073.663
Resultado del ejercicio		1.975.353.454	808.430.837
Ajuste por conversion NIIF		994.325.525	994.325.525
<b>TOTAL PATRIMONIO</b>		<b>9.442.722.835</b>	<b>7.467.369.381</b>
<b>TOTAL PASIVO Y PATRIMONIO</b>		<b>10.270.405.401</b>	<b>9.436.443.135</b>

Las notas adjuntas son parte integral de este estado financiero.

  
JORGE ALFREDO OSTOS R  
President Ejecutivo

  
MARIA ISABEL CARDOZO V.  
Contadora  
T.P. No. 29663-T

  
JOSE ALBERTO PEÑALOSA P.  
Revisor Fiscal  
T.P.No.6092-T  
Miembro de Peñalosa Consultores SAS  
(Ver opinión adjunta)




**ASOCIACION COLOMBIANA DE PORCICULTORES**  
**ESTADO DE RESULTADOS INTEGRAL DEL PERIODO**  
**Del 1 de Enero al 31 de Diciembre de 2018 y 31 de Diciembre 2017**  
**(Cifras expresadas en pesos colombianos)**

	NOTA	Año terminado a 31 de diciembre de	
		2018	2017
<b>INGRESOS POR ACTIVIDADES ORDINARIAS</b>	<b>32</b>	<b>6.842.884.502</b>	<b>4.068.170.941</b>
Cuotas de afiliación		7.403.844	17.677.610
Cuotas de sostenimiento		182.136.531	179.376.550
Suscripciones Revista		130.000	490.000
Publicaciones		132.285.295	138.507.378
Administración FNP		3.618.734.180	3.248.387.822
Asamblea		-	1.750.000
Encuentro Regional		5.000.000	2.940.000
Agroexpo		-	420.416.231
Congreso Porkamericas		2.604.335.614	-
Premios Park		128.431.092	-
Venta de productos agropecuarios		28.821.181	45.019.410
Dividendos y participaciones		-	12.906.981
Ingresos Actividades Extraordinarias		-	698.959
Ingresos de ejercicios anteriores		135.606.765	-
<b>EXCEDENTE BRUTO</b>		<b>6.842.884.502</b>	<b>4.068.170.941</b>
Administrativos	<b>33</b>	2.841.336.801	2.510.524.511
De actividades	<b>34</b>	1.817.056.544	509.960.634
Depreciación		75.634.930	71.016.406
Amortización		41.654.573	39.736.936
<b>GASTOS OPERACIONALES</b>		<b>4.775.682.848</b>	<b>3.131.238.487</b>
<b>EXCEDENTE DE ACTIVIDADES ORDINARIAS</b>		<b>2.067.201.654</b>	<b>936.932.454</b>
Ingresos Financieros	<b>37</b>	134.900.492	97.213.456
Otros Ingresos		28.086.251	56.557.254
Gastos Financieros	<b>35</b>	(101.762.768)	(56.645.198)
Otros gastos	<b>36</b>	(153.072.175)	(225.627.129)
<b>TOTAL OTROS INGRESOS Y GASTOS</b>		<b>(91.848.200)</b>	<b>(128.501.617)</b>
<b>EXCEDENTE DEL EJERCICIO</b>		<b>1.975.353.454</b>	<b>808.430.837</b>

Las notas adjuntas son parte integral de este estado financiero.

  
**JORGE ALFREDO OSTOS R**  
 Presidente Ejecutivo

  
**MARIA ISABEL CARDOZO V.**  
 Contador  
 T.P.No.29663-T

  
**JOSE ALBERTO PENALOSA P.**  
 Revisor Fiscal  
 T.P.No.6092-T  
 Miembro de Peñalosa Consultores SAS  
 (Ver opinión adjunta)



## ASOCIACIÓN COLOMBIANA DE PORCICULTORES

### ESTADO DE CAMBIOS EN EL PATRIMONIO

A 31 de diciembre de 2018 y 31 de diciembre 2017

(Cifras Expresadas en de pesos colombianos)

Cuenta	Fondo Social	Reservas del Ejercicio	Excedentes del Ejercicio	Excedentes Acumulados	Ajuste por Conversiones NIIF	Total Patrimonio
<b>Saldo a 31 de Diciembre de 2017</b>	<b>5.218.986</b>	<b>392.320.370</b>	<b>808.430.837</b>	<b>5.267.073.663</b>	<b>994.325.525</b>	<b>7.467.369.381</b>
Movimiento del Ejercicio	-	-	(808.430.837)	808.430.837	-	-
Excedentes o deficit del ejercicio	-	-	1.975.353.454	-	-	<b>1.975.353.454</b>
Excedente o deficit acumulado	-	-	-	-	-	-
<b>Saldo a 31 de diciembre de 2018</b>	<b>5.218.986</b>	<b>392.320.370</b>	<b>1.975.353.454</b>	<b>6.075.504.500</b>	<b>994.325.525</b>	<b>9.442.722.835</b>

Las notas adjuntas son parte integral de este estado financiero.

**JORGE ALFREDO OSTOS R**  
Presidente Ejecutivo

**MARIA ISABEL CARDOZO VARGAS**  
Gonfador  
T.P.N. 29663 - T

**JOSE ALBERTO PENALOSA P.**  
Revisor Fiscal  
T.P.No.6092-T  
Miembro de Peñalosa Consultores SAS  
(Ver opinión adjunta)



## ASOCIACION COLOMBIANA DE PORCICULTORES

### ESTADO DE FLUJOS DE EFECTIVO

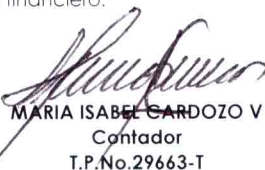
Del 1 de enero al 31 de diciembre de 2018 y 31 diciembre del 2017


(Cifras Expresado en pesos colombianos)

	Año terminado a 31 de diciembre de	
	2018	2017
<b>FLUJO DE EFECTIVO POR ACTIVIDADES DE OPERACION:</b>		
Excedente del ejercicio	1.975.353.454	808.430.837
Más: Ajustes a los resultados que no requirieron de la utilización de efectivo		
Depreciación de propiedades, planta y equipo	75.634.930	71.016.406
Amortización de Intangibles	1.206.043	
Amortización de diferidos	41.654.573	39.736.936
<b>Capital de trabajo provisto por las operaciones del año</b>	<b>2.093.849.000</b>	<b>919.184.179</b>
(Aumento) cuentas comerciales por cobrar y otras cuentas por cobrar	(199.986.784)	(182.353.936)
Disminución (Aumento) neto de otros activos no financieros	(17.180.821)	(62.338.655)
(Disminución) Aumento neto en activos por impuestos corrientes	(130.320.767)	40.026.767
(Disminución) Aumento cuentas por pagar comerciales y otras cuentas por pagar	(859.377.216)	1.137.895.492
Aumento (Disminución) neta en pasivos por impuestos corrientes	-	(7.726.000)
(Disminución) Aumento neto en beneficio empleados	12.460.087	34.634.209
Aumento (Disminución) neta en otros pasivos no financieros	(300.236.360)	316.418.691
<b>Efectivo neto provisto en las actividades de operación</b>	<b>599.207.139</b>	<b>2.195.740.747</b>
<b>FLUJO DE EFECTIVO POR ACTIVIDADES DE INVERSION:</b>		
Inversiones	1.003.300.000	(1.250.000.000)
Adquisición de propiedades, planta y equipo	(41.638.498)	(44.966.907)
Amortización de Intangibles	-	(1.206.043)
<b>Efectivo neto usado por actividades de inversión</b>	<b>961.661.502</b>	<b>(1.296.172.950)</b>
<b>FLUJO DE EFECTIVO POR ACTIVIDADES DE FINANCIACION:</b>		
Movimiento obligaciones financieras, neto	5.762.303	293.070
<b>Efectivo neto usado por actividades de financiación</b>	<b>5.762.303</b>	<b>293.070</b>
Saldo al inicio del año	2.366.727.165	1.466.866.299
Efectivo y equivalente del efectivo al comienzo del año	1.566.630.943	899.860.866
<b>Efectivo y equivalente de efectivo al final del año</b>	<b>3.933.358.108</b>	<b>2.366.727.165</b>

Las notas adjuntas son parte integral de este estado financiero.

  
JORGE ALFREDO OSTOS R.  
Representante Legal

  
MARIA ISABEL CARDOZO V  
Contador  
T.P.No.29663-T

  
JOSE ALBERTO PENALOSA P.  
Revisor Fiscal  
T.P.No.6092-T  
Miembro de Peñalosa Consultores SAS  
(Ver opinión adjunta)



**ASOCIACIÓN COLOMBIANA DE PORCICULTORES**  
**EJECUCION PRESUPUESTAL A 31 DE DICIEMBRE 2018**  
**VELOCIDAD PRESUPUESTAL 0.090%**

CONCEPTO	PRESP-2018	ADICIONES	EJECUCIÓN	DIFERENCIA	% VELOC PRESUPUESTAL		
					EJEC	ACUM.	DIF
<b>INGRESOS</b>							
<b>INGRESOS OPERACIONALES</b>	<b>5.753.086.305</b>	<b>95.840.775</b>	<b>6.678.456.556</b>	<b>(829.529.476)</b>	<b>118,05%</b>	<b>100%</b>	<b>18%</b>
<b>APORTES ASOCIADOS</b>	<b>204.685.483</b>		<b>189.540.375</b>	<b>15.145.108</b>	<b>93%</b>	<b>100%</b>	<b>-7%</b>
Cuotas de afiliación	7.812.423		7.403.844	408.579	95%	100%	-5%
Cuotas de sostenimiento	196.873.060		182.136.531	14.736.529	93%	100%	-7%
<b>ADMINISTRACION FNP</b>	<b>3.594.907.923</b>	<b>95.840.775</b>	<b>3.618.734.180</b>	<b>72.014.518</b>	<b>103%</b>	<b>100%</b>	<b>3%</b>
Cuota administración	3.584.907.923	95.840.775	3.618.734.180	62.014.518	104%	100%	4%
Cuota vigencias anteriores	10.000.000		-	10.000.000	0%	100%	-100%
<b>PAUTA REVISTA</b>	<b>153.692.899</b>		<b>132.415.295</b>	<b>21.277.604</b>	<b>86%</b>	<b>100%</b>	<b>-14%</b>
Institucional FNP	29.856.547		30.862.239	(1.005.692)	103%	100%	3%
Otros	123.476.352		101.423.056	22.053.296	82%	100%	-18%
Suscripciones a la Revista	360.000		130.000	230.000	36%	100%	-64%
<b>DIVULGACION,CAPACITACION</b>	<b>1.799.800.000</b>		<b>2.737.766.706</b>	<b>(937.966.706)</b>	<b>152%</b>	<b>100%</b>	<b>52%</b>
Porkamericas 2018	1.667.800.000		2.604.335.614	(936.535.614)	156%	100%	56%
Premio Pork	130.000.000		128.431.092	1.568.908	99%	100%	-1%
Encuentros Regionales	-		5.000.000	(5.000.000)	0%	100%	0%
Taller hacia una nueva generación	2.000.000	-	-	2.000.000	0,00%	100%	-100%
<b>INGRESOS NO OPERACIONALES</b>	<b>128.038.434</b>		<b>327.414.688</b>	<b>(199.376.254)</b>	<b>256%</b>	<b>100%</b>	<b>156%</b>
<b>INGRESOS FINANCIEROS</b>	<b>87.438.434</b>		<b>134.900.492</b>	<b>(47.462.058)</b>	<b>154%</b>	<b>100%</b>	<b>54%</b>
Financieros y otros	87.438.434		134.900.492	(47.462.058)	154%	100%	54%
<b>OTROS INGRESO</b>	<b>40.600.000</b>		<b>192.514.196</b>	<b>(151.914.196)</b>	<b>474%</b>	<b>100%</b>	<b>374%</b>
Venta de artículos publicitarios	15.000.000		12.031.095	2.968.905	80%	100%	-20%
Ventas licencia Pigwin	22.600.000		16.790.086	5.809.914	74%	100%	-26%
Otros (Recuperaciones)	3.000.000		163.693.015	(160.693.015)	5456%	100%	5356%
<b>TOTAL INGRESOS</b>	<b>5.881.124.739</b>	<b>95.840.775</b>	<b>7.005.871.244</b>	<b>(1.028.905.730)</b>	<b>121,10%</b>	<b>100%</b>	<b>-21,10%</b>
<b>EGRESOS</b>		<b>ADICIONES</b>					
<b>FUNCIONAMIENTO</b>	<b>2.606.637.290</b>	<b>92.000.000</b>	<b>2.641.748.956</b>	<b>56.888.334</b>	<b>98%</b>	<b>100%</b>	<b>-2%</b>
Gastos de personal	1.661.903.583		1.636.556.815	25.346.768	98%	100%	-2%
Indemnizaciones y Bonificaciones	10.000.000		9.706.776	293.224	97%	100%	-3%
Honorarios profesionales y temporales	269.711.887	65.000.000	330.761.706	3.950.181	99%	100%	-1%
Arrendamientos	20.000.000		9.670.716	10.329.284	48%	100%	-52%
Contribuciones y afiliaciones	42.283.528		37.264.732	5.018.796	88%	100%	-12%
Impuestos, seguros y gastos legales	174.342.913		184.711.831	(10.368.918)	106%	100%	0%
Servicios públicos	45.000.000		39.347.983	5.652.017	87%	100%	-13%
Correo, fletes y acarreos	31.634.825		31.593.155	41.670	100%	100%	0%
Mantenimiento y reparaciones	88.858.283		94.483.972	(5.625.689)	106%	100%	6%
Elementos de aseo y cafetería	25.000.000		24.999.981	19	100%	100%	0%
Útiles, papelería y fotocopias	7.299.109		7.298.424	685	100%	100%	0%
Transporte urbano	15.500.000		6.459.121	9.040.879	42%	100%	-58%
Capacitación del personal	35.500.000		33.789.282	1.710.718	95%	100%	-5%
Gastos deportivos y de recreación	50.000.000		50.000.000	-	100%	100%	0%
Sistema de Gestión y Salud	44.600.000		43.341.694	1.258.306	97%	100%	-3%
Financieros y otros	85.003.162	27.000.000	101.762.768	10.240.394	91%	100%	-9%
<b>ADMINISTRATIVOS</b>	<b>294.891.591</b>		<b>285.596.674</b>	<b>9.294.917</b>	<b>97%</b>	<b>100%</b>	<b>-3%</b>
<b>Gastos de viaje</b>	<b>244.891.591</b>		<b>237.457.440</b>	<b>7.434.151</b>	<b>97%</b>	<b>100%</b>	<b>-3%</b>
Junta Directiva	132.783.365		132.700.350	83.015	100%	100%	0%
Presidente Ejecutivo	32.474.976		31.030.588	1.444.388	96%	100%	-4%
Vicepresidencia	9.765.497		7.010.980	2.754.517	72%	100%	-28%
Internacionales	3.709.021		2.251.090	1.457.931	61%	100%	-39%
Ferias y encuentros regionales	46.315.076		46.138.770	176.306	100%	100%	0%
Otros	19.843.656		18.325.662	1.517.994	92%	100%	-8%
Gastos de representación	50.000.000		48.139.234	1.860.766	96%	100%	-4%
<b>SUBTOTAL GASTOS GENERALES</b>	<b>2.901.528.881</b>	<b>92.000.000</b>	<b>2.927.345.630</b>	<b>66.183.251</b>	<b>98%</b>	<b>100%</b>	<b>2,21%</b>
<b>DIVULGACIÓN Y CAPACITACIÓN</b>	<b>2.231.625.174</b>		<b>1.842.056.540</b>	<b>389.568.634</b>	<b>83%</b>	<b>100,00%</b>	<b>-17,46%</b>
Programa socios - CRM	96.370.205		89.484.706	6.885.499	93%	100%	-7%
Apoyo educativo-empleados	78.124.230		4.056.000	74.068.230	5%	100%	-95%
Asamblea anual de socios	86.300.000		86.300.000	-	100%	100%	0%
Porkamericas 2018	1.615.000.965		1.338.922.440	276.078.525	83%	100%	-17%
Premios Pork 2018	130.000.000		105.809.662	24.190.338	81%	100%	-19%
Porkcalidad 2019	20.000.000		20.000.000	-	100%	100%	0%
Administración página Web	35.000.000		34.999.996	4	100%	100%	0%
Publicaciones	170.829.774		162.483.736	8.346.038	95%	100%	-5%
<b>OTROS</b>	<b>530.100.262</b>		<b>403.845.096</b>	<b>126.255.166</b>	<b>76%</b>	<b>100%</b>	<b>-24%</b>
Comercializadora Internacional	250.000.000		214.787.980	35.212.020	86%	100%	-14%
35 años Porkcolombia	10.000.000		10.000.000	-	100%	100%	0%
Sistema Interactivo de Información Porcicola	50.000.000		50.000.000	-	100%	100%	0%
Sello verde	13.000.000		11.844.500	1.155.500	91%	100%	-9%
Gestión Regional Antioquia	17.629.089		5.521.180	12.107.909	31%	100%	-69%
Taller Hacia una nueva generación	20.000.000		19.845.849	154.151	99%	100%	-1%
Certificación ISO 9001	5.000.000		3.817.250	1.182.750	76%	100%	-24%
Compra Artículos publicitarios	30.000.000		30.000.000	-	100%	100%	0%
Compra licencias Pigwin	28.550.673		17.871.296	10.679.377	63%	100%	-37%
Imprevistos	10.000.000		8.838.749	1.161.251	88%	100%	-12%
Ceniporcinos	76.420.500		17.666.800	58.753.700	23%	100%	-77%
Gestión Contable	14.500.000		12.692.100	1.807.900	88%	100%	-12%
Costo y gastos de ejercicios anteriores	5.000.000		959.392	4.040.608	19%	100%	-81%
<b>SUBTOTAL DE EGRESOS</b>	<b>5.663.254.317</b>	<b>92.000.000</b>	<b>5.173.247.266</b>	<b>582.007.051</b>	<b>89,89%</b>	<b>100%</b>	<b>-10%</b>
Muebles, Equipos y Software	45.000.000		40.523.602	4.476.398	90%	100%	-10%
<b>TOTAL EGRESOS</b>	<b>5.708.254.317</b>	<b>92.000.000</b>	<b>5.213.770.868</b>	<b>586.483.449</b>	<b>89,89%</b>	<b>100%</b>	<b>10%</b>
<b>EXCEDENTE PRESUPUESTAL</b>	<b>172.870.422</b>	<b>92.000.000</b>	<b>1.832.623.978</b>	<b>(1.567.753.556)</b>	<b>106,0%</b>	<b>100%</b>	<b>-9,60%</b>