



03/05/2019

## Ronda de Precios # 18

**INFORME DE PRECIOS PORCINOS REPORTADOS  
POR FUERA DE FERIA DE GANADOS (Precios Pagados al Porcicultor)  
Semana 18: del 27 de abril al 03 de mayo de 2019**

<i>Variables</i>	<i>Antioquia</i>	<i>Eje Cafetero</i>	<i>Valle del Cauca</i>	<i>Caribe Norte</i>	<i>Bogotá</i>	<i>Nacional</i>
<b>Precio en Pie*</b>						
<b>Precio Prom. Kg.</b>	\$ 5,051	\$ 5,049	\$ 5,038	\$ 5,092	\$ 5,296	\$ 5,094
<b>No. de Animales</b>	9,254	1,757	1,510	512	2,808	15,841
<b>Var. Precio</b>	-0.58%	-1.44%	-0.99%	0.21%	0.17%	-0.57%
<b>Var. Cantidades</b>	-4.33%	16.90%	13.28%	-10.49%	-5.61%	-1.34%
<b>Peso Prom. Kg.</b>	113.8	115.1	114.6	103.8	115.4	114.0
<b>Terciles</b>						
<b>Tercil Superior</b>	\$ 5,146	\$ 5,186	\$ 5,077	\$ 5,300	\$ 5,386	
<b>Tercil Medio</b>	\$ 5,088	\$ 4,984	\$ 5,042	\$ 5,075	\$ 5,322	
<b>Tercil Inferior</b>	\$ 4,918	\$ 4,977	\$ 4,996	\$ 4,901	\$ 5,182	
<b>Precio en Canal Caliente **</b>						
<b>Precio Prom. Kg.</b>	\$ 6,661	\$ 6,559	\$ 6,716	\$ 6,707	\$ 7,012	\$ 6,713
<b>Var. Precio</b>	-0.54%	-1.73%	-0.96%	-1.39%	0.65%	-0.76%
<b>Peso Prom. Kg.</b>	93.8	95.7	95.4	89.5	96.2	94.7
<b>Precio en Canal Fría ***</b>						
<b>Precio Prom. Kg.</b>	\$ 6,862	\$ 6,754	\$ 6,888	\$ 6,905	\$ 7,237	\$ 6,899
<b>Var. Precio</b>	-0.51%	-1.73%	-1.41%	-2.02%	0.88%	-0.99%
<b>Peso Prom. Kg.</b>	91.3	92.9	92.2	88.8	94.0	92.1

Cerdos de buena genética, de lotes uniformes, entre 90 y 120 Kg, pesados en báscula camionera cerca de la planta de sacrificio.

\*\* Canal Caliente, sin refrigerar.

\*\*\* Los resultados se derivan de un sondeo telefónico a una muestra de porcicultores y comercializadores localizados en Antioquia, Eje Cafetero, Valle del Cauca, Atlántico y Bogotá. Los precios aquí presentados busca servir de referencia de su comportamiento y bajo ninguna circunstancia pretenden determinar o establecer precios de mercado.







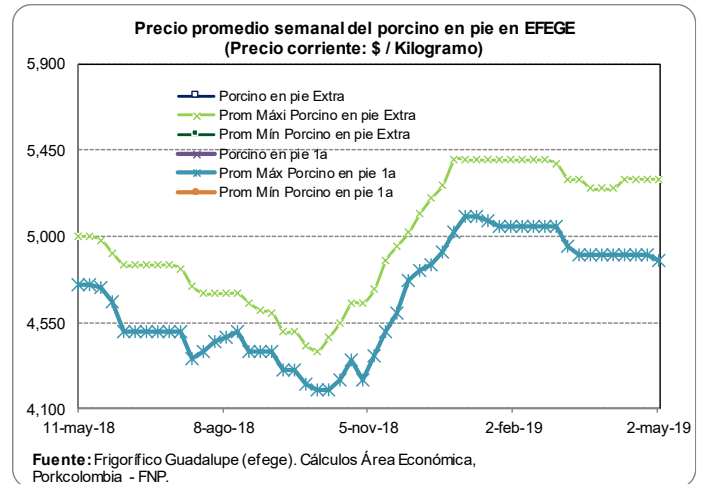
03/05/2019

## Ronda de Precios # 18

### PRECIOS DIARIOS EN FRIGORIFICO GUADALUPE (EFEGE), EN PIE (\$ / Kilogramo)

Fecha	Mínimo Porcino en pie Extra	Máximo Porcino en pie Extra	Mínimo Porcino en pie 1a	Máximo Porcino en pie 1a	Mínimo Porcino en pie 2a	Máximo Porcino en pie 2a
22-abr.-19		5,300		4,900		4,600
23-abr.-19		5,300		4,900		4,600
24-abr.-19		5,300		4,900		4,600
25-abr.-19		5,300		4,900		4,600
26-abr.-19		5,300		4,900		4,600
27-abr.-19						
28-abr.-19						
29-abr.-19		5,300		4,900		4,600
30-abr.-19		5,300		4,900		4,600
01-may.-19						
02-may.-19		5,300		4,850		4,550
<b>03-may.-19</b>		<b>5,300</b>		<b>4,850</b>		<b>4,550</b>

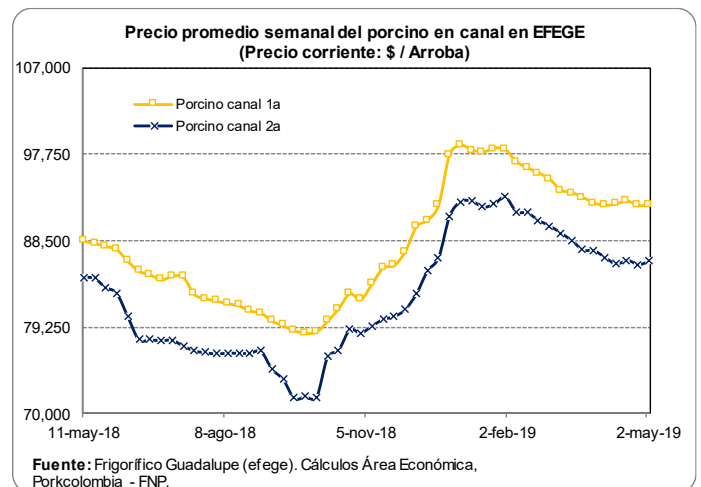
Fuente: EFEGE.



### PRECIOS DIARIOS EN FRIGORIFICO GUADALUPE (EFEGE), EN CANAL (\$ / Arroba)

Fecha	Porcino canal 1a	Porcino canal 2a
22-abr.-19	92,150	85,900
23-abr.-19	92,150	85,900
24-abr.-19	92,150	85,900
25-abr.-19	92,350	86,000
26-abr.-19	92,350	86,000
27-abr.-19		
28-abr.-19		
29-abr.-19	92,250	86,400
30-abr.-19	92,250	86,400
01-may.-19		
02-may.-19	92,350	86,200
<b>03-may.-19</b>	<b>92,350</b>	<b>86,200</b>

Fuente: EFEGE.



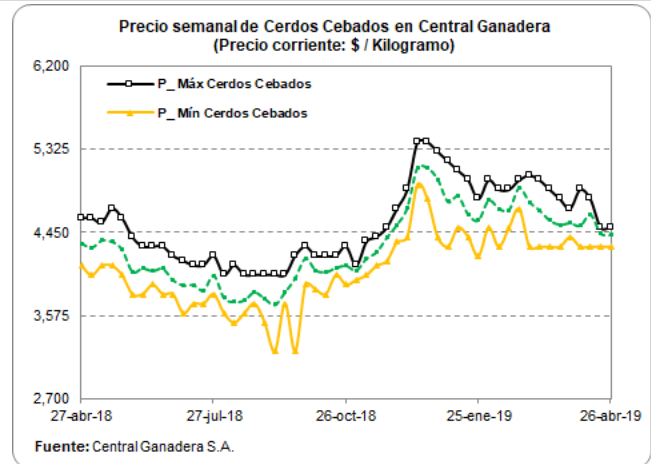
03/05/2019

## Ronda de Precios # 18

### PRECIO SEMANAL DEL CERDO CEBADO EN CENTRAL GANADERA (\$ / Kg)

Semana	Max Cerdos Cebados	Mín Cerdos Cebados	Prom Po Cerdos Cebados
8-feb-19	4,900	4,300	4,700
15-feb-19	4,900	4,500	4,685
22-feb-19	5,000	4,700	4,915
1-mar-19	5,050	4,300	4,769
8-mar-19	5,000	4,300	4,682
15-mar-19	4,900	4,300	4,575
22-mar-19	4,800	4,300	4,529
29-mar-19	4,700	4,400	4,546
5-abr-19	4,900	4,300	4,518
12-abr-19	4,800	4,300	4,636
19-abr-19	4,500	4,300	4,439
<b>26-abr-19</b>	<b>4,500</b>	<b>4,300</b>	<b>4,420</b>

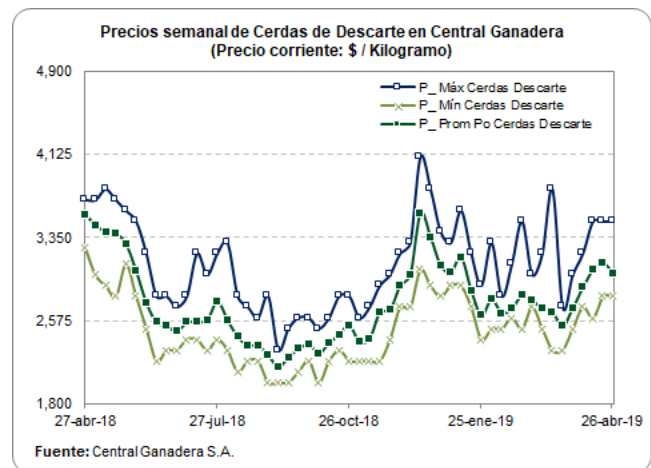
Fuente: Central Ganadera



### PRECIO SEMANAL DE LAS CERDAS DE DESCARTE EN CENTRAL GANADERA (\$ / Kg)

Semana	Max Cerdas Descarte	Mín Cerdas Descarte	Prom Po Cerdas Descarte
8-feb-19	2,800	2,500	2,650
15-feb-19	3,100	2,600	2,690
22-feb-19	3,500	2,500	2,813
1-mar-19	3,000	2,700	2,767
8-mar-19	3,200	2,500	2,692
15-mar-19	3,800	2,300	2,662
22-mar-19	2,700	2,300	2,527
29-mar-19	3,000	2,500	2,694
5-abr-19	3,200	2,700	2,887
12-abr-19	3,500	2,600	3,051
19-abr-19	3,500	2,800	3,115
<b>26-abr-19</b>	<b>3,500</b>	<b>2,800</b>	<b>3,016</b>

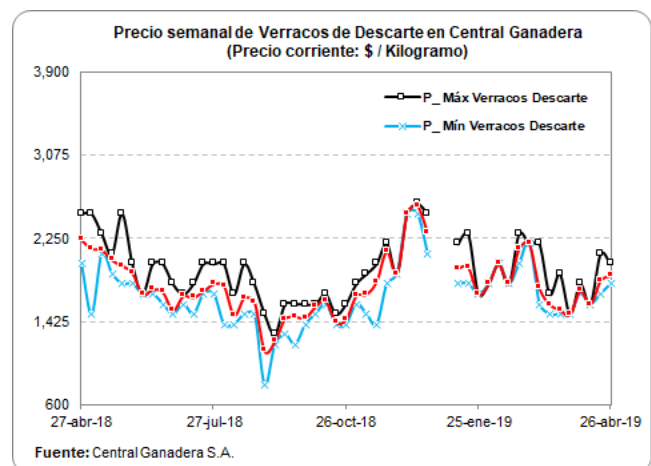
Fuente: Central Ganadera



### PRECIO SEMANAL DE LOS VERRACOS DE DESCARTE EN CENTRAL GANADERA (\$/ Kg)

Semana	Max Verracos Descarte	Min Verracos Descarte	Prom Po Verracos Descarte
8-feb-19	2,000	2,000	2,000
15-feb-19	1,800	1,800	1,800
22-feb-19	2,300	2,000	2,150
1-mar-19	2,200	2,200	2,200
8-mar-19	2,200	1,600	1,760
15-mar-19	1,700	1,500	1,600
22-mar-19	1,900	1,500	1,544
29-mar-19	1,500	1,500	1,500
5-abr-19	1,800	1,700	1,733
12-abr-19	1,600	1,600	1,600
19-abr-19	2,100	1,700	1,833
<b>26-abr-19</b>	<b>2,000</b>	<b>1,800</b>	<b>1,886</b>

Fuente: Central Ganadera



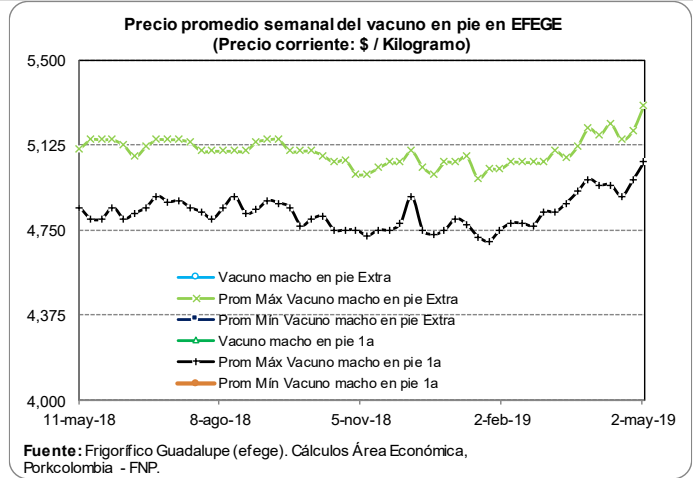
03/05/2019

## Ronda de Precios # 18

### PRECIOS DIARIOS DEL BOVINO EN PIE, FRIG. GUADALUPE (EFEGE) (\$/Kg)

Fecha	Mínimo Vacuno hembra en pie 1a	Máximo Vacuno hembra en pie 1a	Mínimo Vacuno macho en pie Extra	Máximo Vacuno macho en pie Extra
22-abr.-19		4,100		5,150
23-abr.-19		4,100		5,150
24-abr.-19		4,100		5,150
25-abr.-19		4,150		5,250
26-abr.-19		4,150		5,250
27-abr.-19				
28-abr.-19				
29-abr.-19		4,150		5,300
30-abr.-19		4,150		5,300
01-may.-19				
02-may.-19		4,150		5,300
<b>03-may-19</b>		<b>4,150</b>		<b>5,300</b>

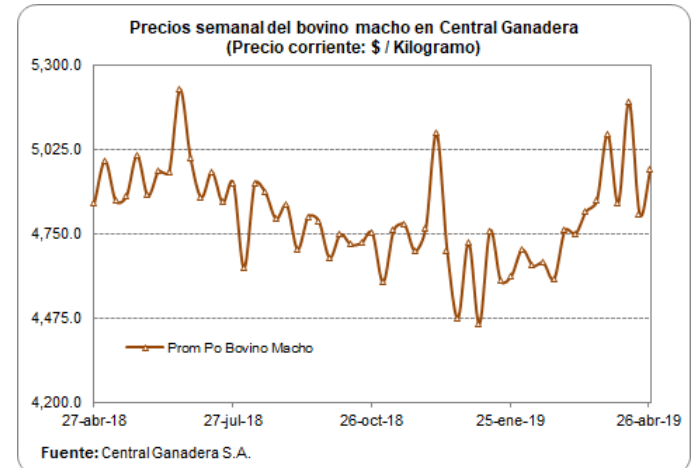
Fuente: EFEGE.



### PRECIO SEMANAL DEL BOVINO MACHO EN CENTRAL GANADERA (\$ / Kg)

Semana	Max Bovino Macho	Mín Bovino Macho	Prom Po Bovino Macho
1-feb-19	5,180	4,200	4,698
8-feb-19	5,100	4,100	4,646
15-feb-19	5,050	4,100	4,655
22-feb-19	5,100	4,200	4,603
1-mar-19	5,150	4,400	4,761
8-mar-19	5,180	4,100	4,750
15-mar-19	5,300	4,300	4,824
22-mar-19	5,350	4,300	4,858
29-mar-19	5,450	4,500	5,076
5-abr-19	5,400	4,200	4,851
12-abr-19	5,700	4,650	5,182
19-abr-19	5,550	4,000	4,815
<b>26-abr-19</b>	<b>5,650</b>	<b>4,300</b>	<b>4,959</b>

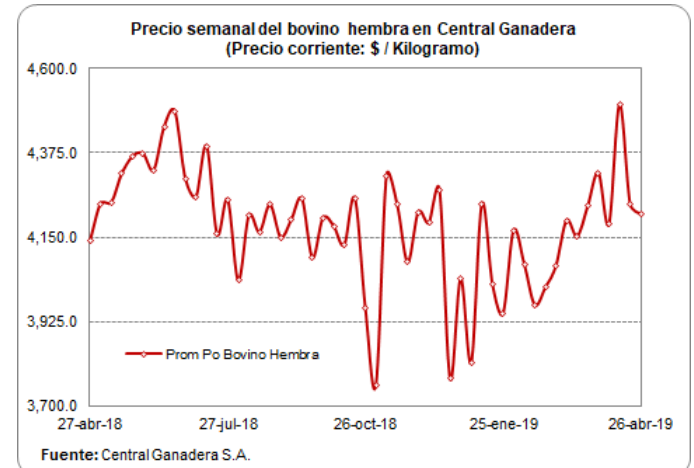
Fuente: Central Ganadera



### PRECIO SEMANAL DEL BOVINO HEMBRA EN CENTRAL GANADERA (\$/ Kg)

Semana	Max Bovino Hembra	Mín Bovino Hembra	Prom Po Bovino Hembra
1-feb-19	4,750	3,400	4,168
8-feb-19	4,600	3,600	4,079
15-feb-19	4,450	3,200	3,970
22-feb-19	4,450	3,100	4,016
1-mar-19	4,550	3,500	4,074
8-mar-19	4,550	3,700	4,195
15-mar-19	4,700	3,500	4,152
22-mar-19	4,700	3,800	4,233
29-mar-19	4,850	3,750	4,321
5-abr-19	4,600	3,000	4,185
12-abr-19	4,900	4,050	4,503
19-abr-19	4,700	3,600	4,238
<b>26-abr-19</b>	<b>4,600</b>	<b>3,600</b>	<b>4,211</b>

Fuente: Central Ganadera











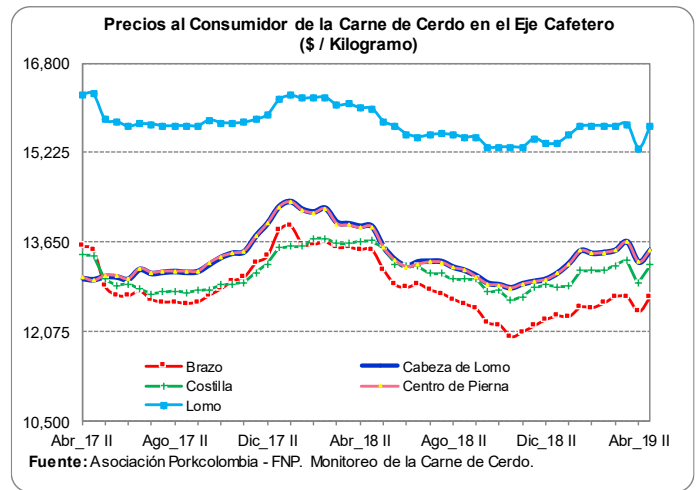
03/05/2019

## Ronda de Precios # 18

### MONITOREO DE PRECIOS DE LA CARNE DE CERDO AL CONSUMIDOR (\$/Kg)

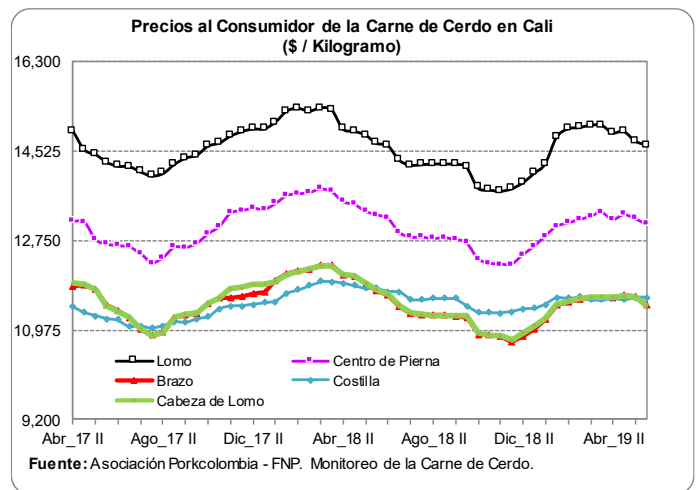
EJE CAFETERO Quincena 07: Del 01 al 15 de abril de 2019—Quincena 08: Del 16 al 30 de abril de 2019—

Corte	Quincena 07	Quincena 08	Var (%)
Cabeza de Lomo	13,303	13,514	1.6%
Lomo	15,299	15,694	2.6%
Chuleta	15,299	15,694	2.6%
Centro de Pierna	13,297	13,507	1.6%
Bola de Pierna	13,297	13,507	1.6%
Bota de Pierna	13,297	13,507	1.6%
Muchacho de Pierna	13,297	13,507	1.6%
Lagarto de Pierna	13,297	13,507	1.6%
Cadera	13,303	13,514	1.6%
Tocino - Toda la piel	3,405	3,449	1.3%
Tocino Barriguero	11,808	12,021	1.8%
Tocino Papada	9,429	9,643	2.3%
Solomito	13,297	13,493	1.5%
Costilla	12,931	13,252	2.5%
Codito	4,422	4,356	-1.5%
Pezuña	4,438	4,369	-1.5%
Espinazo	7,944	8,198	3.2%
Brazo	12,422	12,686	2.1%
Brazuelo	12,422	12,686	2.1%
Ossobuco	7,947	8,253	3.9%
Molida - Recorte	10,995	10,995	0.0%
Tiritas - Recorte	9,000	9,000	0.0%
Cubitos - Recorte	5,733	5,733	0.0%



CALI Quincena 07: Del 01 al 15 de abril de 2019—Quincena 08: Del 16 al 30 de abril de 2019—

Corte	Quincena 07	Quincena 08	Var (%)
Cabeza de Lomo	11,629	11,463	-1.4%
Lomo	14,723	14,645	-0.5%
Chuleta	13,003	12,913	-0.7%
Centro de Pierna	13,186	13,075	-0.8%
Bola de Pierna	13,183	13,075	-0.8%
Bota de Pierna	13,128	13,078	-0.4%
Muchacho de Pierna	13,188	13,105	-0.6%
Lagarto de Pierna	13,177	13,077	-0.8%
Cadera	13,166	13,005	-1.2%
Tocino - Toda la piel	4,315	4,315	0.0%
Tocino Barriguero	11,417	11,398	-0.2%
Tocino Papada	8,160	8,131	-0.4%
Tocino con costilla	11,416	11,416	0.0%
Solomito	13,196	13,157	-0.3%
Costilla	11,625	11,622	0.0%
Codito	6,833	6,844	0.2%
Pezuña	6,154	6,132	-0.4%
Espinazo	7,199	7,185	-0.2%
Brazo	11,649	11,467	-1.6%
Brazuelo	11,642	11,445	-1.7%
Ossobuco	7,800	7,814	0.2%
Molida - Recorte	11,968	11,925	-0.4%
Tiritas - Recorte	6,131	6,131	0.0%
Cubitos - Recorte	5,625	5,625	0.0%



Fuente: Asociación Porkcolombia - Fondo Nacional de Porcicultura. Área Económica. Programa de Monitoreo



03/05/2019

## Ronda de Precios # 18

### COSTOS DE PRODUCCIÓN EN PORCICULTURA — ZONA MEDELLÍN

#### ANÁLISIS DE SENSIBILIDAD

El cálculo de la utilidad bruta no tiene en cuenta gastos operacionales (administración y ventas) ni gastos financieros

TABLA 4. EFECTO DE LA VARIACIÓN DEL PRECIO EN PIE SOBRE LA UTILIDAD BRUTA

Precio en Pie (\$/KG)	Ingresos Venta Cerdo en Pie	Utilidad Bruta/Cerdo Granja Engorde	Utilidad Bruta/Cerdo Granja C. Completo
\$4,800	\$532,917	-\$32,543	\$2,134
\$5,000	\$555,121	-\$10,338	\$24,339
\$5,200	\$577,326	\$11,867	\$46,544
\$5,400	\$599,531	\$34,072	\$68,749
\$5,600	\$621,736	\$56,277	\$90,954

TABLA 5. EFECTO DE LA VARIACIÓN DEL PRECIO EN CANAL SOBRE LA UT. BRUTA

Precio en Canal (\$/KG)	Ingresos Venta Cerdo en Canal	Utilidad Bruta/Canal Granja Engorde	Utilidad Bruta/Canal Granja C. Completo
\$6,700	\$606,918	-\$7,227	\$27,450
\$6,900	\$625,034	\$10,890	\$45,567
\$7,100	\$643,151	\$29,007	\$63,684
\$7,300	\$661,268	\$47,124	\$81,801
\$7,500	\$679,385	\$65,241	\$99,917

TABLA 6. EFECTO DE LA VARIACIÓN DEL PESO DE SALIDA AL MERCADO SOBRE LA UTILIDAD BRUTA EN GRANJAS DE ENGORDE O DE CICLO COMPLETO

Peso Final (KG) En Granja	Costo / Cerdo Granja Engorde	Utilidad Bruta/Cerdo Granja Engorde	Tasa Mensual %	T.E. Anual %	Costo / Cerdo Granja C. Completo	Utilidad Bruta/Cerdo \$/CERDO	Tasa Mensual %	T.E. Anual %
105.1	\$533,536	\$854	0.05%	0.59%	\$499,143	\$35,247	0.75%	9.10%
112.7	\$565,459	\$7,731	0.39%	4.77%	\$530,782	\$42,408	0.83%	10.05%
120.7	\$598,371	\$15,400	0.69%	8.51%	\$563,978	\$49,793	0.89%	10.84%

Muestra la utilidad bruta por cerdo producido en granjas de engorde y en ciclo completo al hacer variaciones del peso de salida al mercado.

TABLA 7. EFECTO DE LA VARIACIÓN DE LA CONVERSIÓN ALIMENTICIA EN PRECEBOS Y ENGORDE SOBRE LA UTILIDAD BRUTA EN CICLO COMPLETO

		SECCIÓN PRECEBOS							
Conversión Alimenticia		1.2	1.25	1.3	1.35	1.4	1.45	1.5	1.55
SECCIÓN ENGORDE	2.30	\$ 69,690	\$ 67,832	\$ 65,974	\$ 64,116	\$ 62,258	\$ 60,400	\$ 58,541	\$ 56,683
	2.35	\$ 63,526	\$ 61,668	\$ 59,810	\$ 57,952	\$ 56,093	\$ 54,235	\$ 52,377	\$ 50,519
	2.40	\$ 57,362	\$ 55,504	\$ 53,646	\$ 51,787	\$ 49,929	\$ 48,071	\$ 46,213	\$ 44,355
	2.45	\$ 51,198	\$ 49,339	\$ 47,481	\$ 45,623	\$ 43,765	\$ 41,907	\$ 40,049	\$ 38,190
	2.50	\$ 45,033	\$ 43,175	\$ 41,317	\$ 39,459	\$ 37,601	\$ 35,742	\$ 33,884	\$ 32,026
	2.55	\$ 38,869	\$ 37,011	\$ 35,153	\$ 33,295	\$ 31,436	\$ 29,578	\$ 27,720	\$ 25,862
	2.60	\$ 32,705	\$ 30,847	\$ 28,988	\$ 27,130	\$ 25,272	\$ 23,414	\$ 21,556	\$ 19,698
	2.65	\$ 26,541	\$ 24,682	\$ 22,824	\$ 20,966	\$ 19,108	\$ 17,250	\$ 15,391	\$ 13,533
2.70	\$ 20,376	\$ 18,518	\$ 16,660	\$ 14,802	\$ 12,944	\$ 11,085	\$ 9,227	\$ 7,369	

Estima la utilidad bruta resultante al variar la conversión alimenticia obtenida en las etapas de precebos y de engorde en granjas de ciclo completo.

TABLA 8. EFECTO DEL TAMAÑO DE LA CAMADA AL DESTETE SOBRE LA UTILIDAD BRUTA DE LA CANAL Y LOS KILOS DE CANAL PRODUCIDOS HEMBRA/AÑO

Número de Lechones al Destete	Costo / Cerdo en Granja	Costo / Cerdo en Frigorífico	Costo Canal Granja C. Completo	Utilidad Bruta Canal	Kilos en pie Hembra/Año	Kilos Canal Hembra/Año	Utilidad Bruta Hembra/Año
9.5	\$ 529,710	\$539,358	\$588,043	\$46,027	2,610	2,130	\$1,082,020
10.5	\$ 518,225	\$527,873	\$576,558	\$57,512	2,885	2,354	\$1,494,337
11.5	\$ 508,737	\$518,385	\$567,071	\$67,000	3,159	2,578	\$1,906,654
12.5	\$ 500,768	\$510,415	\$559,101	\$74,969	3,434	2,802	\$2,318,971

Estima los kilos de canal obtenidos por hembra/año (corresponde a los partos/hembra/año x número de lechones destetados x peso de la canal refrigerada)



03/05/2019

## Ronda de Precios # 18

### COSTOS DE PRODUCCIÓN EN PORCICULTURA — ZONA MEDELLÍN

#### ANÁLISIS DE LA CANAL

TABLA 9. COSTO UNIDAD DE CONTENIDO MAGRO (CM)

	%	kg CM	Costo kg CM
P	40	36.23	\$14,487
	41	37.14	\$14,133
	42	38.05	\$13,797
O	43	38.95	\$13,476
	44	39.86	\$13,170
	45	40.76	\$12,877
	46	41.67	\$12,597
R	47	42.57	\$12,329
	48	43.48	\$12,072
	49	44.39	\$11,826
	50	45.29	\$11,589
	51	46.20	\$11,362
U	52	47.10	\$11,144
	53	48.01	\$10,933
	54	48.92	\$10,731
	55	49.82	\$10,536
	56	50.73	\$10,348
E	57	51.63	\$10,166
	58	52.54	\$9,991
	59	53.44	\$9,821
	60	54.35	\$9,658
S	61	55.26	\$9,499
	62	56.16	\$9,346

Establece el costo de producción de un punto porcentual de contenido magro en la canal obtenida en frigorífico.

Asume que la grasa y el hueso tienen un valor = \$0

La cifra resultante no tiene significado de mercado.

SEUROP (ítem informativo) = Sistema de clasificación según contenido magro.

TABLA 10. COSTO PRODUCCIÓN CANAL EN CICLO COMPLETO

Rubro	Valor	Participación
Alimento (*)	\$407,495	70.32%
Pie de cría	\$23,999	4.14%
Infertilidad	\$3,621	0.62%
Mano de obra	\$35,206	6.08%
Instalaciones	\$18,981	3.28%
Medicamentos-biológico	\$18,908	3.26%
Mortalidad	\$5,901	1.02%
Otros	\$7,025	1.21%
Flete porcinos en pie	\$8,148	1.41%
Licencias y lavado	\$1,500	0.26%
Guía de sacrificio	\$37,452	6.46%
Cuota Fomento	\$8,833	1.52%
Impuesto en frigorífico	\$2,400	0.41%
<b>Total</b>	<b>\$579,468</b>	<b>100.00%</b>

TABLA 11. VALORACIÓN DE MERMAS

VALORACIÓN DE MERMAS		
TRANSPORTE	1.5%	\$8,729
CANAL CALIENTE	0.5%	\$3,186

La tabla de valoración de mermas es de carácter informativo.

Las mermas en los cálculos están incorporadas como la menor cantidad de producto final obtenido y su reflejo en el ingreso.

TABLA 12. IVA PAGADO POR ALIMENTO

IVA PAGADO POR ALIMENTO	
DESTETE	\$2,523
PRECEBOS	\$2,372
ENGORDE	\$14,911
CICLO COMPLETO	\$19,806
CANAL	\$19,806

La tabla del IVA pagado por alimento es de carácter informativo.

El análisis considera que un poricultor tecnificado realiza la solicitud de devolución del IVA. Si no se realiza la solicitud, el valor del IVA se traduce en aumento del costo de producción.





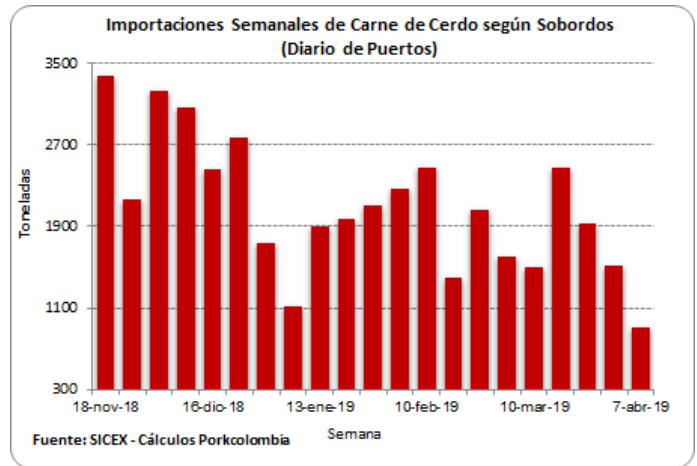
03/05/2019

## Ronda de Precios # 18

### IMPORTACIONES SEMANALES DE CARNE DE CERDO - SOBORDOS

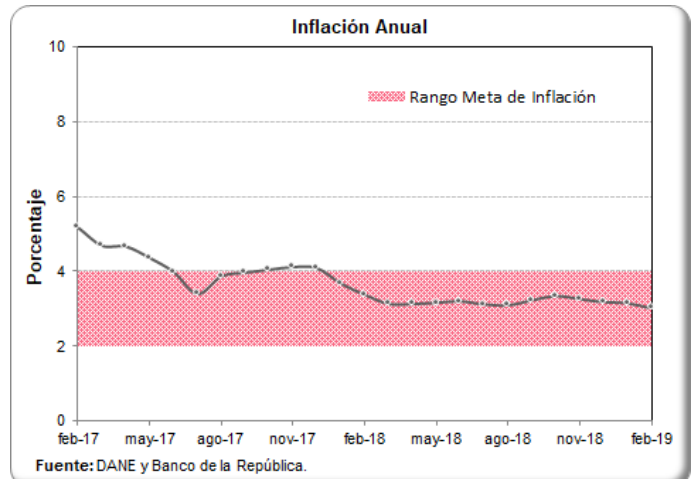
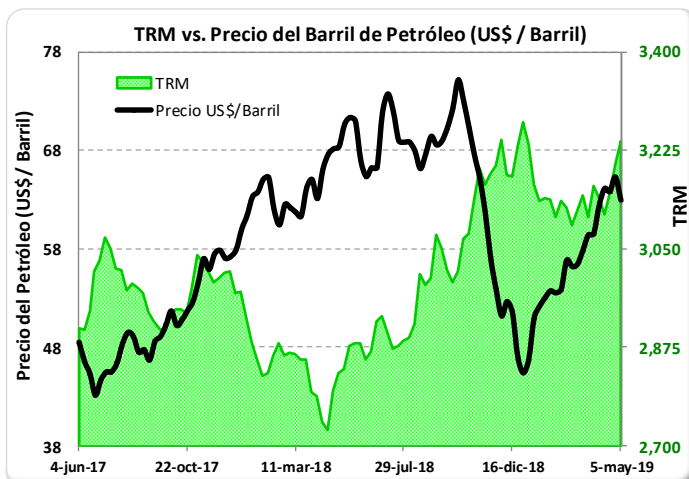
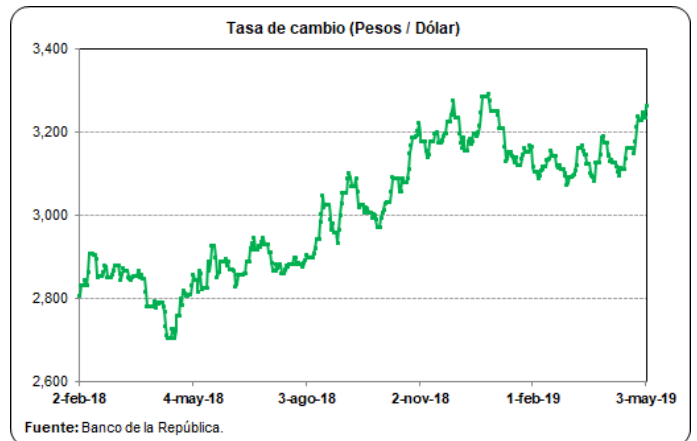
Semana	Toneladas
30-dic-18	1,739
6-ene-19	1,123
13-ene-19	1,898
20-ene-19	1,972
27-ene-19	2,113
3-feb-19	2,265
10-feb-19	2,482
17-feb-19	1,400
24-feb-19	2,062
3-mar-19	1,602
10-mar-19	1,505
17-mar-19	2,478
24-mar-19	1,936
31-mar-19	1,522
<b>7-abr-19</b>	<b>907</b>

Fuente: SICEX



### TASA DE CAMBIO (US\$ / Peso Colombiano), PRECIO DEL PETRÓLEO E INFLACIÓN (IPC %)

Fecha	Tasa de Cambio
23-abr-19	3,149.99
24-abr-19	3,177.94
25-abr-19	3,213.23
26-abr-19	3,237.98
27-abr-19	3,227.79
28-abr-19	3,227.79
29-abr-19	3,227.79
30-abr-19	3,247.72
1-may-19	3,233.97
2-may-19	3,233.97
<b>3-may-19</b>	<b>3,262.17</b>





03/05/2019

## Ronda de Precios # 18

### PRECIOS FUTUROS DE MATERIAS PRIMAS

Contrato	Maíz*	Soya*	Torta de soya**
<b>may-19</b>			
25/04/2019	136.8	315.7	337.3
26/04/2019	138.3	313.7	330.6
29/04/2019	138.6	311.4	327.6
30/04/2019	139.1	309.1	326.3
1/05/2019	141.7	308.5	326.3
<b>2/05/2019</b>	<b>142.5</b>	<b>305.2</b>	<b>322.3</b>

<b>jul-19</b>			
25/04/2019	140.6	320.7	341.3
26/04/2019	142.2	318.6	334.8
29/04/2019	142.4	316.3	331.7
30/04/2019	142.7	313.8	330.8
1/05/2019	145.1	313.0	331.0
<b>2/05/2019</b>	<b>145.9</b>	<b>309.8</b>	<b>327.3</b>

<b>ago-19</b>			
25/04/2019		322.9	342.3
26/04/2019		320.9	336.0
29/04/2019		318.5	332.9
30/04/2019		316.0	332.3
1/05/2019		315.3	332.5
<b>2/05/2019</b>		<b>312.1</b>	<b>328.8</b>

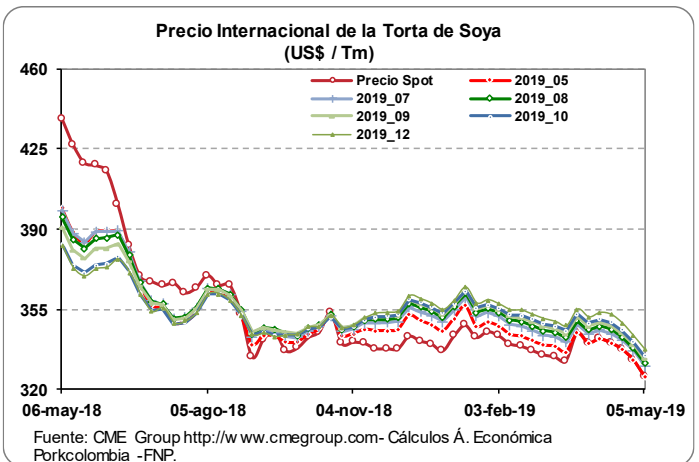
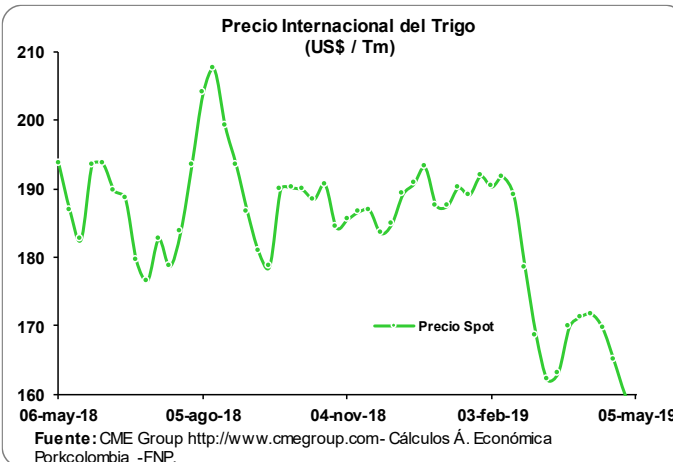
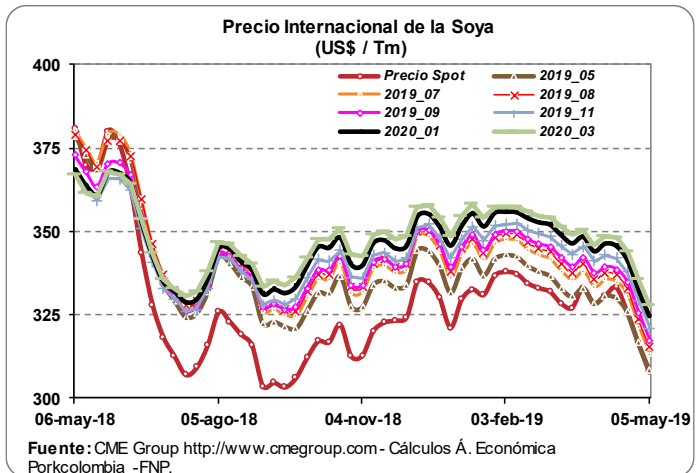
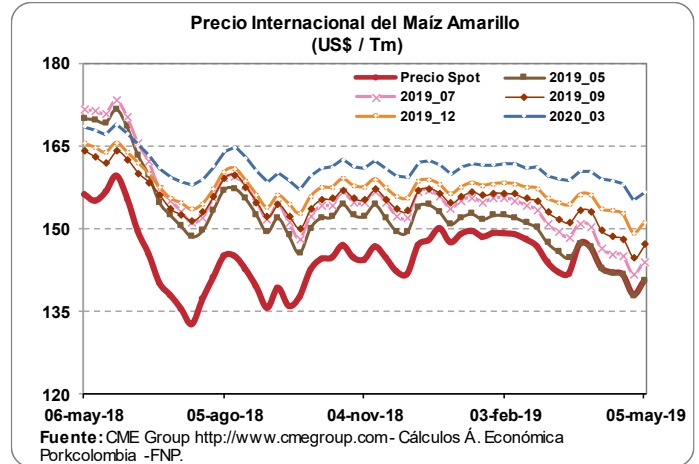
<b>sep-19</b>			
25/04/2019	143.9	324.8	343.6
26/04/2019	145.5	322.7	337.6
29/04/2019	145.7	320.2	334.7
30/04/2019	145.9	317.9	334.2
1/05/2019	148.1	317.2	334.2
<b>2/05/2019</b>	<b>148.7</b>	<b>314.1</b>	<b>330.5</b>

Fuente: CME Group

Para una mejor lectura y comprensión, los precios de los contratos de materias primas se convirtieron a dólares por tonelada, tomando como referencia la tabla de conversión del Consejo Americano de Granos (U.S. Grains Council).

\*Los precios de los contratos originalmente se encuentran en centavos por bushel.

\*\*Los precios de los contratos originalmente se encuentran en toneladas cortas.

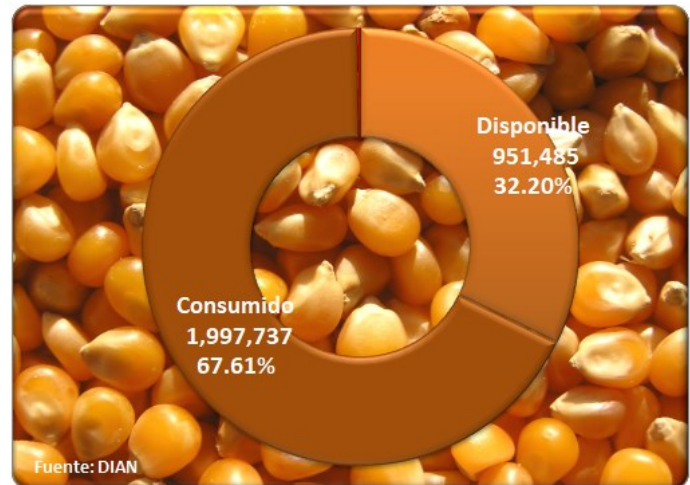


03/05/2019

## Ronda de Precios # 18

### AVANCE DEL CONTINGENTE DE MAÍZ AMARILLO A 03 DE MAYO DE 2019

Contingente	Toneladas	%
Disponible	951,485	32.20%
Consumido	1,997,737	67.61%
Reservado	5,688	0.19%
<b>Total</b>	<b>2,954,911</b>	<b>100%</b>



### ARANCELES VIGENTES PARA LA CARNE DE CERDO Y MATERIAS PRIMAS DEL SECTOR

Producto	Principales Partidas	Tratado / Acuerdo	País	Periodo	Porcentaje (%)	Observación
Carne de Cerdo	0203110000, 0203120000 0203191000, 0203192000 0203193000, 0203199000 0203210000, 0203220000 0203291000, 0203292000 0203293000, 0203299000	TLC Estados Unidos	Estados Unidos	Enero 01 / 2016 - Indefinido	0.00	
		TLC Canadá	Canadá	Enero 01 - Diciembre 31 / 2018	0.00	Sobre el contingente de 6.200 Tm
		TLC Chile	Chile	Mayo 01 - Mayo 15 / 2019	0.00	
		MERCOSUR	Argentina	Mayo 01 - Mayo 15 / 2019	0.00	
			Brasil	Mayo 01 - Mayo 15 / 2019	0.00	
		Comunidad Andina	Bolivia	Octubre 1 / 1992 - Indefinido	0.00	
			Ecuador	Octubre 1 / 1992 - Indefinido	0.00	
	Perú	Enero 1 / 2006 - Indefinido	0.00			
		<i>Arancel Variable SAFF</i>		Mayo 01 - Mayo 15 / 2019	20.00	Naciones Terceras
Maíz Amarillo	1005.90.11.00	TLC Estados Unidos	Estados Unidos	Enero 01 - Diciembre 31 / 2019	0.00	2'954.911 Tm - Contingente Asignado
		TLC Canadá	Canadá	Mayo 01 - Mayo 15 / 2019	15.00	
		MERCOSUR	Argentina	Mayo 01 - Mayo 15 / 2019	9.00	
			Brasil	Mayo 01 - Mayo 15 / 2019	9.00	
			Paraguay	Mayo 01 - Mayo 15 / 2019	9.00	
		Comunidad Andina	Bolivia	Octubre 1 / 1992 - Indefinido	0.00	
			Ecuador	Octubre 1 / 1992 - Indefinido	0.00	
	Perú	Enero 1 / 2006 - Indefinido	0.00			
		<i>Arancel Variable SAFF</i>		Mayo 01 - Mayo 15 / 2019	24.00	Naciones Terceras
Soya	1201.90.00.00	TLC Estados Unidos	Estados Unidos	Mayo 15 / 2012 - Indefinido	0.00	
		TLC Canadá	Canadá	Mayo 01 - Mayo 15 / 2019	16.10	
		TLC Chile	Chile	Mayo 01 - Mayo 15 / 2019	14.00	
		MERCOSUR	Argentina	Mayo 01 - Mayo 15 / 2019	14.00	
			Brasil	Mayo 01 - Mayo 15 / 2019	14.00	
			Paraguay	Mayo 01 - Mayo 15 / 2019	14.00	
		Comunidad Andina	Bolivia	Octubre 1 / 1992 - Indefinido	0.00	
	Ecuador	Octubre 1 / 1992 - Indefinido	0.00			
	Perú	Enero 1 / 2006 - Indefinido	0.00			
		<i>Arancel Variable SAFF</i>		Mayo 01 - Mayo 15 / 2019	29.00	Naciones Terceras
Torta de Soya	2304.00.00.00	TLC Estados Unidos	Estados Unidos	Mayo 15 / 2012 - Indefinido	0.00	
		TLC Canadá	Canadá	Mayo 01 - Mayo 15 / 2019	16.10	
		TLC Chile	Chile	Mayo 01 - Mayo 15 / 2019	14.00	
		MERCOSUR	Argentina	Mayo 01 - Mayo 15 / 2019	14.00	
			Brasil	Mayo 01 - Mayo 15 / 2019	14.00	
			Paraguay	Mayo 01 - Mayo 15 / 2019	14.00	
		CAN	Bolivia	Octubre 1 / 1992 - Indefinido	0.00	
	Ecuador	Octubre 1 / 1992 - Indefinido	0.00			
	Perú	Enero 1 / 2006 - Indefinido	0.00			

Fuente: DIAN - Legiscomex.



