

PRINCIPALES INDICADORES SEMANALES

Precio Promedio Muestra Ronda \$/Kg

	En Pie	Canal Caliente	Canal Fría
Semana Anterior	\$ 4,941	\$ 6,574	\$ 6,778
Semana Actual	\$ 4,941 =	\$ 6,531 ↓	\$ 6,728 ↓

Precio Mayorista del Cerdo \$/Kg

	Lomo	Pernil	Brazo
Semana Anterior	\$ 13,817	\$ 12,479	\$ 11,759
Semana Actual	\$ 13,752 ↓	\$ 12,447 ↓	\$ 11,772 ↑

Indicadores Macroeconómicos

	TRM	Petróleo USD/Barril	DTF
Semana Anterior	\$ 3,265	52.5	4.60%
Semana Actual	\$ 3,255 ↓	54.1 ↑	4.49% ↓

Fuentes:

Ronda de Precios Porkcolombia, SIPSA, Banco de la República

CONTENIDO

INFORME DE PRECIOS PORCINOS REPORTADOS POR FUERA DE FERIA DE GANADOS RONDA 25: del 15 al 21 de jun/19	2	PRECIO INTERNACIONAL DEL CERDO	8
PRECIO DEL CERDO EN PIE, CANAL FRÍA Y CANAL CALIENTE	3	PRECIOS DE MATERIAS PRIMAS	9
PRECIOS FRIGORIFICO GUADALUPE (EFEGE) Y CENTRAL GANADERA	4	PESO SEMANAL DEL CERDO EN PIE, CANAL FRÍA Y CANAL CALIENTE	10
PRECIOS EN MERCADOS MAYORISTAS — SIPSA	5	IMPORTACIONES SEMANALES DE CARNE DE CERDO, TRM Y CONTINGENTE DE CARNE DE CERDO	11
MONITOREO DE PRECIOS DE LA CARNE DE CERDO AL CONSUMIDOR	6		

**INFORME DE PRECIOS PORCINOS REPORTADOS
POR FUERA DE FERIA DE GANADOS (Precios Pagados al Porcicultor)
Semana 25: del 15 al 21 de junio de 2019**

Variable	Antioquia	Eje Cafetero	Valle del Cauca	Caribe Norte	Bogotá	Promedio Muestra
Precio en Pie						
Semana Anterior	\$ 4,793	\$ 5,018	\$ 5,002	\$ 5,097	\$ 5,286	\$ 4,941
Semana Actual	\$ 4,785	\$ 4,967	\$ 4,985	\$ 5,181	\$ 5,312	\$ 4,941
<i>Var. Precio</i>	-0.17%	-1.01%	-0.34%	1.63%	0.49%	-0.01%
Precio en Canal Caliente						
Semana Anterior	\$ 6,325	\$ 6,419	\$ 6,686	\$ 6,781	\$ 7,091	\$ 6,574
Semana Actual	\$ 6,307	\$ 6,385	\$ 6,632	\$ 6,789	\$ 7,084	\$ 6,531
<i>Var. Precio</i>	-0.29%	-0.54%	-0.80%	0.11%	-0.10%	-0.66%
Precio en Canal Fría						
Semana Anterior	\$ 6,520	\$ 6,610	\$ 6,938	\$ 7,022	\$ 7,336	\$ 6,778
Semana Actual	\$ 6,494	\$ 6,575	\$ 6,902	\$ 6,968	\$ 7,358	\$ 6,728
<i>Var. Precio</i>	-0.40%	-0.54%	-0.52%	-0.76%	0.30%	-0.73%
Peso en Pie						
Semana Anterior	116.2	116.5	120.5	106.3	116.2	116.1
Semana Actual	116.0	119.6	119.1	106.2	120.9	117.2
<i>Var. Peso</i>	-0.11%	2.58%	-1.15%	-0.13%	4.06%	0.93%
Peso en Canal Caliente						
Semana Anterior	95.3	98.6	102.4	88.0	95.8	97.5
Semana Actual	95.2	101.7	100.8	88.4	98.6	98.3
<i>Var. Peso</i>	-0.13%	3.16%	-1.54%	0.55%	2.99%	0.76%
Peso en Canal Fría						
Semana Anterior	92.4	95.7	103.4	85.8	94.0	96.3
Semana Actual	92.3	98.7	101.0	86.6	95.3	96.7
<i>Var. Peso</i>	-0.14%	3.16%	-2.32%	0.91%	1.32%	0.40%

Cerdos de buena genética, de lotes uniformes, entre 90 y 120 Kg, pesados en báscula camionera cerca de la planta de sacrificio.

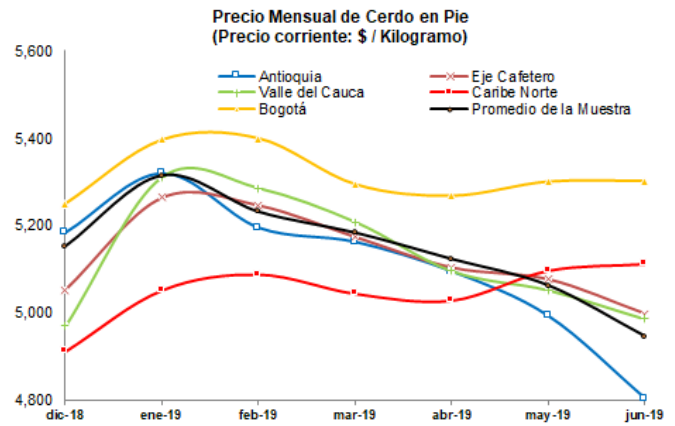
** Canal Caliente, sin refrigerar.

*** Los resultados se derivan de un sondeo telefónico a una muestra de porcicultores y comercializadores localizados en Antioquia, Eje Cafetero, Valle del Cauca, Atlántico y Bogotá. Los precios aquí presentados busca servir de referencia de su comportamiento y bajo ninguna circunstancia pretenden determinar o establecer precios de mercado.

21 de junio 2019

PRECIO DEL CERDO EN PIE (\$ / Kg)

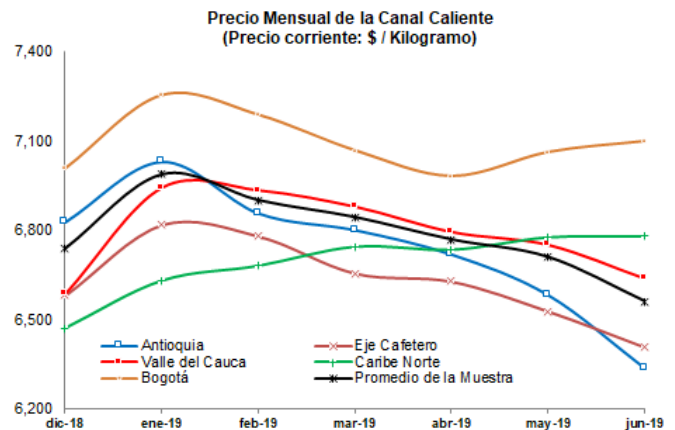
Ronda	Período	Antioquia	Eje Cafetero	Valle	Caribe Norte	Bogotá	Promedio de la Muestra
	Enero	5,320	5,265	5,311	5,053	5,396	5,315
	Febrero	5,195	5,247	5,285	5,089	5,399	5,232
	Marzo	5,162	5,174	5,208	5,045	5,294	5,184
	Abril	5,095	5,104	5,096	5,029	5,268	5,123
	Mayo	4,992	5,076	5,052	5,098	5,300	5,063
23	7-jun-19	4,831	5,006	4,972	5,060	5,306	4,955
24	14-jun-19	4,793	5,018	5,002	5,097	5,286	4,942
25	21-jun-19	4,785	4,967	4,985	5,181	5,312	4,941
Var semana anterior		-0.17%	-1.01%	-0.34%	1.63%	0.49%	-0.01%
Prom Mes Actual		4,803	4,997	4,986	5,113	5,302	4,946



Fuente: Ronda de Precios, Porkcolombia - FNP.

PRECIO DE LA CANAL CALIENTE DE CERDO (\$ / Kg)

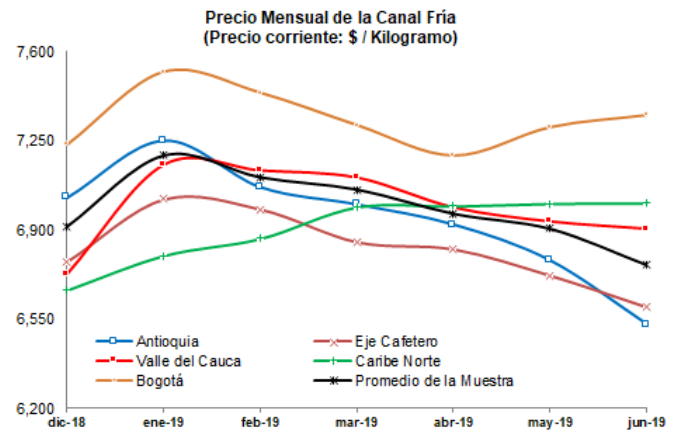
Ronda	Período	Antioquia	Eje Cafetero	Valle	Caribe Norte	Bogotá	Promedio de la Muestra
	Enero	7,029	6,818	6,942	6,630	7,252	6,986
	Febrero	6,856	6,780	6,934	6,680	7,186	6,900
	Marzo	6,800	6,655	6,879	6,744	7,066	6,843
	Abril	6,718	6,628	6,794	6,734	6,980	6,768
	Mayo	6,581	6,527	6,750	6,776	7,061	6,709
23	7-jun-19	6,374	6,415	6,593	6,765	7,118	6,574
24	14-jun-19	6,325	6,419	6,686	6,781	7,091	6,574
25	21-jun-19	6,307	6,385	6,632	6,789	7,084	6,531
Var semana anterior		-0.29%	-0.54%	-0.80%	0.11%	-0.10%	-0.66%
Prom Mes Actual		6,335	6,406	6,637	6,778	7,098	6,560



Fuente: Ronda de Precios, Porkcolombia - FNP.

PRECIO DE LA CANAL FRÍA DE CERDO (\$ / Kg)

Ronda	Período	Antioquia	Eje Cafetero	Valle	Caribe Norte	Bogotá	Promedio de la Muestra
	Enero	7,251	7,021	7,157	6,799	7,520	7,520
	Febrero	7,067	6,981	7,133	6,866	7,438	7,438
	Marzo	7,000	6,853	7,105	6,990	7,312	7,312
	Abril	6,921	6,825	6,988	6,993	7,194	7,194
	Mayo	6,779	6,721	6,933	7,004	7,305	7,305
23	7-jun-19	6,569	6,605	6,874	7,027	7,361	6,783
24	14-jun-19	6,520	6,610	6,938	7,022	7,336	6,778
25	21-jun-19	6,494	6,575	6,902	6,968	7,358	6,728
Var semana anterior		-0.40%	-0.54%	-0.52%	-0.76%	0.30%	-0.73%
Prom Mes Actual		6,528	6,597	6,904	7,006	7,352	6,763



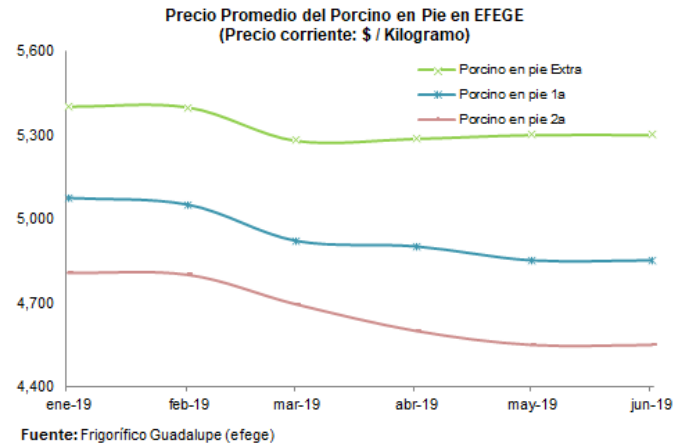
Fuente: Ronda de Precios, Porkcolombia - FNP.

21 de junio 2019

PRECIOS EN FRIGORIFICO GUADALUPE (EFEGE), EN PIE (\$ / Kg)

Mes	Porcino en pie Extra	Porcino en pie 1a	Porcino en pie 2a
ene-19	5,400	5,074	4,807
feb-19	5,398	5,050	4,800
mar-19	5,280	4,920	4,695
abr-19	5,287	4,900	4,600
may-19	5,300	4,850	4,550
7-jun-19	5,300	4,850	4,550
14-jun-19	5,300	4,850	4,550
21-jun-19	5,300	4,850	4,550
Var semana anterior	0.0%	0.0%	0.0%
Prom Mes Actual	5,300	4,850	4,550

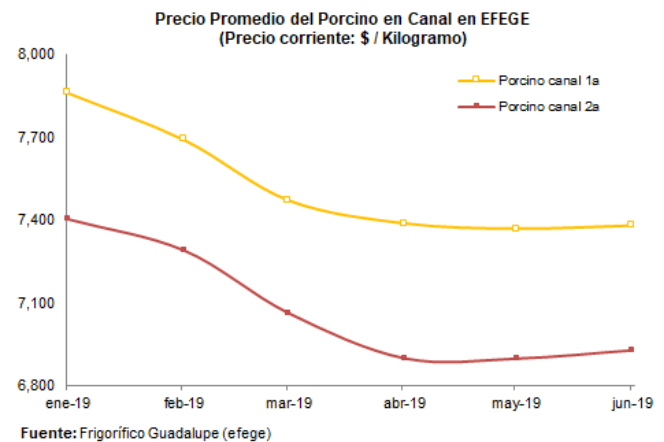
Fuente: EFEGE



PRECIOS EN FRIGORIFICO GUADALUPE (EFEGE), EN CANAL (\$ / Kg)

Mes	Porcino canal 1a	Porcino canal 2a
ene-19	7,860	7,404
feb-19	7,689	7,291
mar-19	7,469	7,063
abr-19	7,386	6,900
may-19	7,367	6,899
7-jun-19	7,366	6,912
14-jun-19	7,359	6,947
21-jun-19	7,407	6,925
Var semana anterior	0.7%	-0.3%
Prom Mes Actual	7,378	6,929

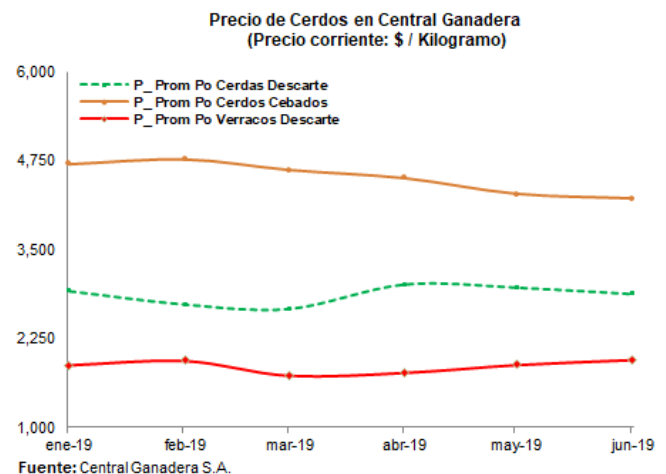
Fuente: EFEGE



PRECIO DEL CERDO EN CENTRAL GANADERA (\$ / Kg)

Semana	Prom Po Cerdas Descarte	Prom Po Cerdos Cebados	Prom Po Verracos Descarte
ene-19	2,922	4,703	1,874
feb-19	2,732	4,771	1,938
mar-19	2,668	4,620	1,721
abr-19	3,017	4,503	1,763
may-19	2,973	4,280	1,877
7-jun-19	2,957	4,290	1,938
14-jun-19	2,807	4,135	1,963
Var semana anterior	-5.1%	-3.6%	1.3%
Prom Mes Actual	2,882	4,213	1,951

Fuente: Central Ganadera



PRECIOS DEL CERDO EN MERCADOS MAYORISTAS (\$/ Kg)

Carne cerdo en canal

Departamento	Mercado	Ene	Feb	Mar	Abr	May	7-jun	14-jun	Prom Mes Actual	Var % mes actual / anterior
Atlántico	Carnes y Carnes	6,900	6,900	6,900	7,000	8,060	8,300	8,300	8,300	3.0%
Bogotá, D.C.	Frigorífico Guadalupe		7,787	7,720	7,662	7,631	7,573	7,463	7,518	-1.5%
Cauca	Plaza de mercado del Barrio Bolívar	6,200	6,383	6,500	6,984	7,460	7,533	7,467	7,500	0.5%
Risaralda	La 41	7,350	7,100	7,127	7,184	7,133	7,200	7,200	7,200	0.9%

Carne cerdo pernil sin hueso

Departamento	Mercado	Ene	Feb	Mar	Abr	May	7-jun	14-jun	Prom Mes Actual	Var % mes actual / anterior
Atlántico	Carnes y Carnes	14,000	14,000	13,800	13,000	13,260	13,500	13,500	13,500	1.8%
Bogotá, D.C.	Frigorífico Ble Ltda	11,272	11,388	10,973	11,083	11,457	11,150	11,500	11,325	-1.1%
	Frigorífico Guadalupe	11,217	11,036	10,833	10,659	10,723	10,767	10,713	10,740	0.2%
Cauca	Plaza de mercado del Barrio Bolívar	12,222	12,350	12,453	12,767	12,520	12,400	12,000	12,200	-2.6%
Risaralda	La 41	13,889	13,584	13,333	13,333	13,333	13,667	13,667	13,667	2.5%
Valle del Cauca	Buenaventura	14,889	14,333	14,266	14,667	14,000	14,000	14,000	14,000	0.0%
	Palmira	13,000	12,856	12,530	12,400	12,380	12,375	12,500	12,438	0.5%
	Santa Helena	12,300	12,538	12,655	12,531	11,965	11,825	11,775	11,800	-1.4%
	Tuluá	12,656	12,917	12,933	12,933	13,095	13,250	13,250	13,250	1.2%

Carne cerdo lomo sin hueso

Departamento	Mercado	Ene	Feb	Mar	Abr	May	7-jun	14-jun	Prom Mes Actual	Var % mes actual / anterior
Atlántico	Barranquillita	13,333	13,344	14,000	14,000	14,266	14,000	14,000	14,000	-1.9%
	Carnes y Carnes	15,000	14,250	15,000	15,000	15,000	15,000	15,000	15,000	0.0%
Bogotá, D.C.	Frigorífico Ble Ltda	13,439	13,600	13,077	13,746	13,585	13,400	12,813	13,107	-3.5%
	Frigorífico Guadalupe	13,750	13,452	13,163	13,050	13,320	13,167	13,013	13,090	-1.7%
	Paloquemao	13,689	13,100	13,093	12,792	13,180	13,333	13,000	13,167	-0.1%
Cauca	Plaza de mercado del Barrio Bolívar	14,955	14,808	14,847	14,884	13,960	13,667	13,333	13,500	-3.3%
Risaralda	La 41	15,222	15,333	15,333	15,333	15,333	15,333	15,333	15,333	0.0%
Valle del Cauca	Buenaventura	16,222	16,333	16,533	16,167	16,067	16,000	16,000	16,000	-0.4%
	Palmira	14,525	14,369	14,405	14,506	13,910	13,575	13,625	13,600	-2.2%
	Santa Helena	13,558	13,950	14,005	13,544	13,190	13,225	13,000	13,113	-0.6%
	Tuluá	14,178	14,167	14,233	14,259	14,503	14,625	14,625	14,625	0.8%

Carne cerdo brazo sin hueso

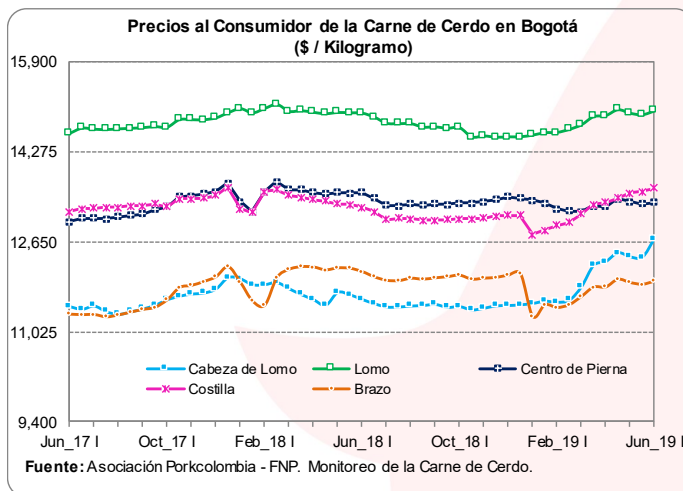
Departamento	Mercado	Ene	Feb	Mar	Abr	May	7-jun	14-jun	Prom Mes Actual	Var % mes actual / anterior
Atlántico	Barranquillita	12,000	11,969	12,000	12,000	11,987	11,933	11,933	11,933	-0.4%
	Carnes y Carnes	12,000	10,950	11,000	11,000	11,000	11,000	11,000	11,000	0.0%
Bogotá, D.C.	Frigorífico Ble Ltda	10,961	10,723	10,143	10,429	11,002	10,600	10,000	10,300	-6.4%
	Frigorífico Guadalupe	10,583	10,420	9,953	9,792	9,737	9,967	9,804	9,886	1.5%
	Paloquemao	10,867	10,817	10,600	9,709	10,250	10,200	10,667	10,434	1.8%
Cauca	Plaza de mercado del Barrio Bolívar	12,000	12,333	12,133	12,217	11,800	11,667	11,667	11,667	-1.1%
Risaralda	La 41	13,000	12,917	12,867	12,667	12,667	12,667	12,667	12,667	0.0%
Valle del Cauca	Buenaventura	14,778	14,083	14,133	14,167	14,000	14,000	14,000	14,000	0.0%
	Palmira	11,583	11,769	11,625	11,444	11,315	11,250	11,500	11,375	0.5%
	Santa Helena	11,367	11,731	11,640	11,206	10,855	10,450	10,450	10,450	-3.7%
	Tuluá	10,922	11,133	11,073	11,167	11,733	12,000	12,000	12,000	2.3%

Fuente: SIPSA - DANE

21 de junio 2019

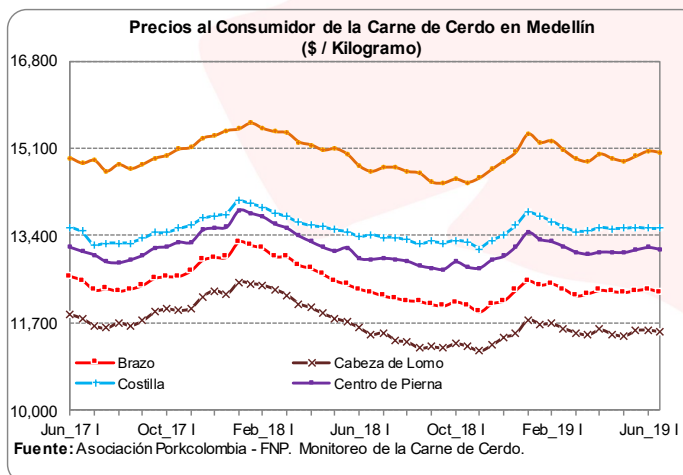
MONITOREO DE PRECIOS DE LA CARNE DE CERDO AL CONSUMIDOR (\$/ Kg) BOGOTÁ Quincena 10: Del 16 al 31 de mayo de 2019—Quincena 11: Del 01 al 15 de junio de 2019—

Corte	Quincena 10	Quincena 11	Var (%)
Cabeza de Lomo	12,367	12,671	2.5%
Lomo	14,942	15,011	0.5%
Chuleta	13,684	13,847	1.2%
Centro de Pierna	13,329	13,364	0.3%
Bola de Pierna	13,300	13,364	0.5%
Bota de Pierna	13,274	13,364	0.7%
Muchacho de Pierna	13,293	13,364	0.5%
Lagarto de Pierna	13,296	13,364	0.5%
Cadera	13,305	13,366	0.5%
Tocino - Toda la piel	5,335	5,452	2.2%
Tocino Barriguero	10,811	10,868	0.5%
Tocino Papada	9,159	9,208	0.5%
Tocino con costilla	12,504	12,686	1.5%
Solomito	14,205	14,293	0.6%
Costilla	13,550	13,614	0.5%
Codito	9,010	9,052	0.5%
Pezuña	7,113	7,213	1.4%
Espinazo	9,025	9,139	1.3%
Brazo	11,877	11,932	0.5%
Brazuelo	11,844	11,900	0.5%
Ossobuco	8,931	8,851	-0.9%
Molida - Recorte	8,218	8,303	1.0%
Tiritas - Recorte	8,143	8,206	0.8%
Cubitos - Recorte	8,200	8,283	1.0%



MEDELLÍN Quincena 10: Del 16 al 31 de mayo de 2019—Quincena 11: Del 01 al 15 de junio de 2019—

Corte	Quincena 10	Quincena 11	Var (%)
Cabeza de Lomo	11,566	11,526	-0.3%
Lomo	15,050	15,022	-0.2%
Chuleta	14,072	14,073	0.0%
Centro de Pierna	13,179	13,142	-0.3%
Bola de Pierna	13,177	13,141	-0.3%
Bota de Pierna	13,178	13,146	-0.2%
Muchacho de Pierna	12,413	12,352	-0.5%
Lagarto de Pierna	13,182	13,147	-0.3%
Cadera	13,158	13,122	-0.3%
Tocino - Toda la piel	1,966	1,964	-0.1%
Tocino Barriguero	13,432	13,419	-0.1%
Tocino Papada	8,354	8,316	-0.5%
Tocino con costilla	12,783	14,540	13.7%
Solomito	13,330	13,316	-0.1%
Costilla	13,543	13,547	0.0%
Codito	7,204	7,147	-0.8%
Pezuña	5,145	5,127	-0.3%
Espinazo	6,892	6,777	-1.7%
Brazo	12,353	12,297	-0.5%
Brazuelo	11,479	11,442	-0.3%
Ossobuco	7,166	7,152	-0.2%
Molida - Recorte	7,529	6,749	-10.4%
Tiritas - Recorte	5,589	5,544	-0.8%
Cubitos - Recorte	6,213	6,691	7.7%



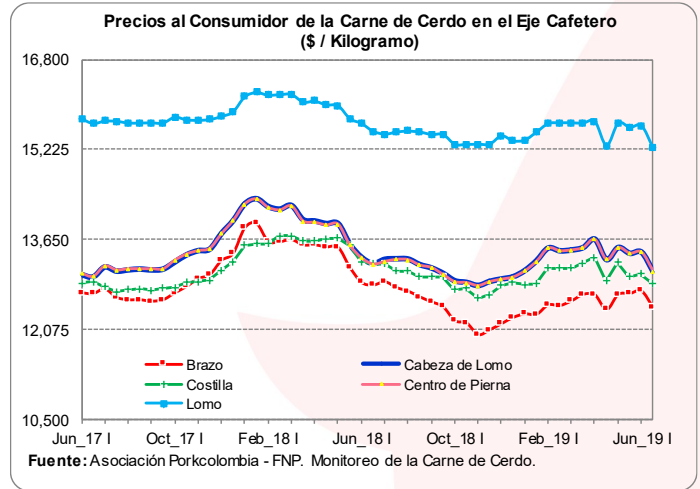
Fuente: Asociación Porkcolombia - Fondo Nacional de Porcicultura. Área Económica. Programa de Monitoreo

21 de junio 2019

MONITOREO DE PRECIOS DE LA CARNE DE CERDO AL CONSUMIDOR (\$/Kg)

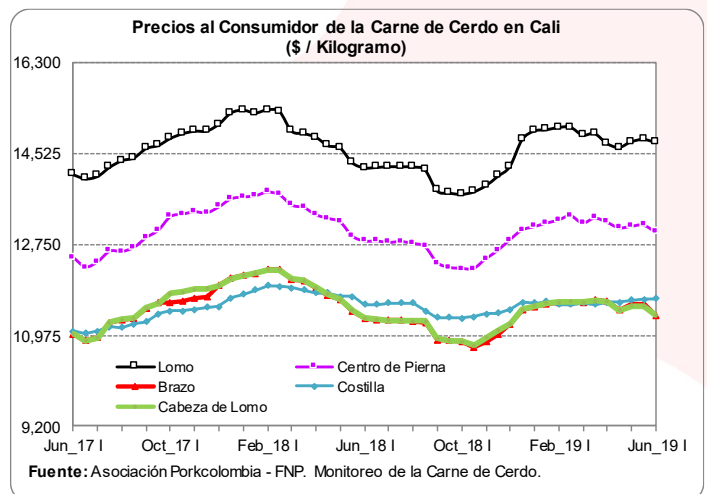
EJE CAFETERO Quincena 10: Del 16 al 31 de mayo de 2019—Quincena 11: Del 01 al 15 de junio de 2019—

Corte	Quincena 10	Quincena 11	Var (%)
Cabeza de Lomo	13,433	13,139	-2.2%
Lomo	15,646	15,426	-1.4%
Chuleta	15,646	15,251	-2.5%
Centro de Pierna	13,427	13,092	-2.5%
Bola de Pierna	13,427	13,093	-2.5%
Bota de Pierna	13,427	13,092	-2.5%
Muchacho de Pierna	13,427	13,092	-2.5%
Lagarto de Pierna	13,427	13,092	-2.5%
Cadera	13,433	13,094	-2.5%
Tocino - Toda la piel	3,465	3,401	-1.8%
Tocino Barriguero	11,955	11,736	-1.8%
Tocino Papada	9,502	9,586	0.9%
Solomito	13,427	13,092	-2.5%
Costilla	13,055	12,876	-1.4%
Codito	4,415	4,434	0.4%
Pezuña	4,426	4,450	0.5%
Espinazo	8,198	7,935	-3.2%
Brazo	12,745	12,454	-2.3%
Brazuelo	12,745	12,454	-2.3%
Ossobuco	8,223	7,942	-3.4%
Molida - Recorte	10,995	10,995	0.0%
Tiritas - Recorte	9,000	9,000	0.0%
Cubitos - Recorte	5,733	5,000	-12.8%



CALI Quincena 10: Del 16 al 31 de mayo de 2019—Quincena 11: Del 01 al 15 de junio de 2019—

Corte	Quincena 10	Quincena 11	Var (%)
Cabeza de Lomo	11,551	11,364	-1.6%
Lomo	14,801	14,744	-0.4%
Chuleta	13,026	12,921	-0.8%
Centro de Pierna	13,130	12,995	-1.0%
Bola de Pierna	13,130	12,997	-1.0%
Bota de Pierna	13,130	12,997	-1.0%
Muchacho de Pierna	13,078	12,910	-1.3%
Lagarto de Pierna	13,114	12,963	-1.2%
Cadera	13,145	12,972	-1.3%
Tocino - Toda la piel	4,013	3,864	-3.7%
Tocino Barriguero	11,421	11,427	0.1%
Tocino Papada	8,246	8,319	0.9%
Tocino con costilla	11,432	11,449	0.1%
Solomito	13,209	13,192	-0.1%
Costilla	11,681	11,688	0.1%
Codito	6,869	6,838	-0.5%
Pezuña	6,244	6,191	-0.8%
Espinazo	7,308	7,341	0.5%
Brazo	11,577	11,364	-1.8%
Brazuelo	11,571	11,364	-1.8%
Ossobuco	7,936	8,350	5.2%
Molida - Recorte	12,032	11,960	-0.6%
Tiritas - Recorte	6,007	6,550	9.0%
Cubitos - Recorte	5,625	5,300	-5.8%



Fuente: Asociación Porkcolombia - Fondo Nacional de Porcicultura. Área Económica. Programa de Monitoreo

PRECIO INTERNACIONAL DEL CERDO

PRECIO INTERNACIONAL DE LA CANAL DE CERDO (USD/Ton)

Bolsa de Chicago

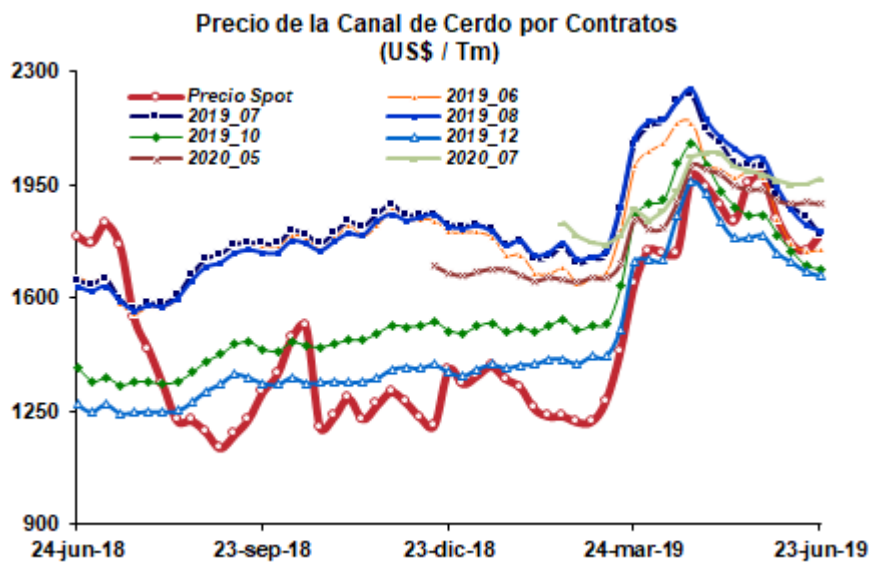
Contratos Futuros

Canal de Cerdo		Cierre	jul-19	ago-19	sep-19	oct-19	nov-19	dic-19
			Semana Anterior	1,750.0	1,850.4	1,824.5		1,698.0
	Semana Actual	1,747.2	1,793.5	1,807.0		1,689.6		1,667.9

Fuente:

CME Group

PRECIOS FUTUROS BOLSA DE CHICAGO



Fuente: Bolsa de Chicago.

21 de junio 2019

MATERIAS PRIMAS

PRECIOS PROMEDIO DE MATERIAS PRIMAS (USD/Ton)

Bolsa de Chicago

			Contratos Futuros					
		Cierre	jul-19	ago-19	sep-19	oct-19	nov-19	dic-19
Maíz Amarillo	Semana Anterior	198.0	170.7		173.6			177.1
	Semana Actual	177.1	176.7		178.9			181.7
Soya	Semana Anterior	348.7	321.9	324.4	326.9		331.9	
	Semana Actual	335.7	334.8	337.2	339.6		344.4	
Torta de Soya	Semana Anterior	377.1	351.1	352.5	354.3	356.2		360.3
	Semana Actual	355.0	354.4	355.9	357.9	359.7		363.7

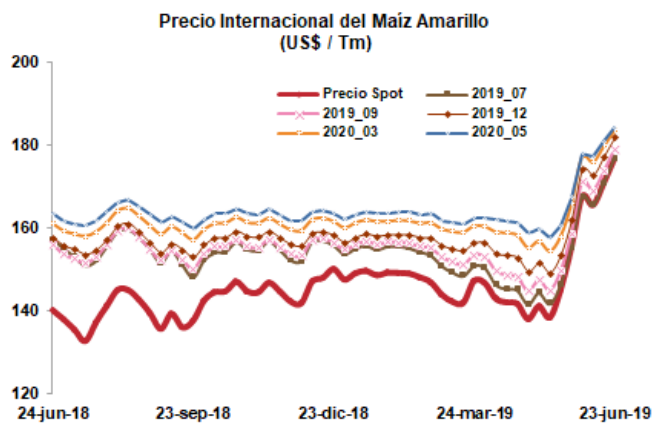
Bolsa de Rosario

			Contratos Futuros					
		Cierre	jun-19	jul-19	ago-19	sep-19	oct-19	nov-19
Maíz Amarillo	Semana Anterior	190.0	180.1	176.4	176.3	177.5	186.4	
	Semana Actual	187.0		187.1	182.0	181.4	185.5	
Soya	Semana Anterior	351.0	268.9	345.4	348.2			358.1
	Semana Actual	349.0		352.2	352.7			

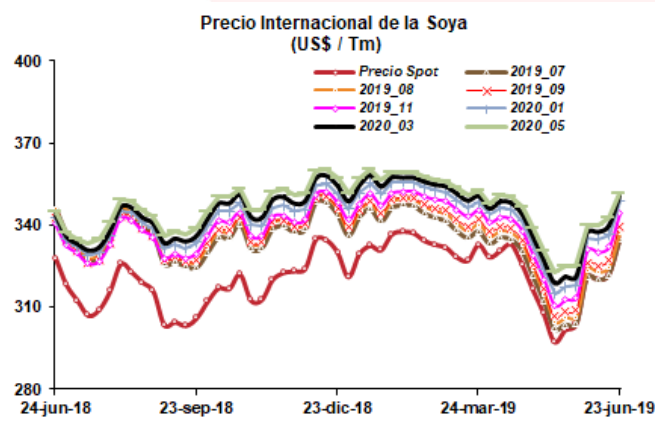
Fuentes:

CME Group, Bolsa de Rosario

PRECIOS FUTUROS BOLSA DE CHICAGO



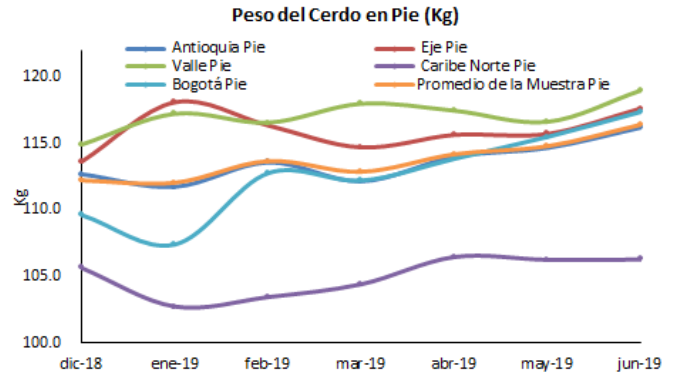
Fuente: CME Group - Bolsa de Chicago



Fuente: CME Group - Bolsa de Chicago

PESO PROMEDIO DEL CERDO EN PIE (Kilogramos)

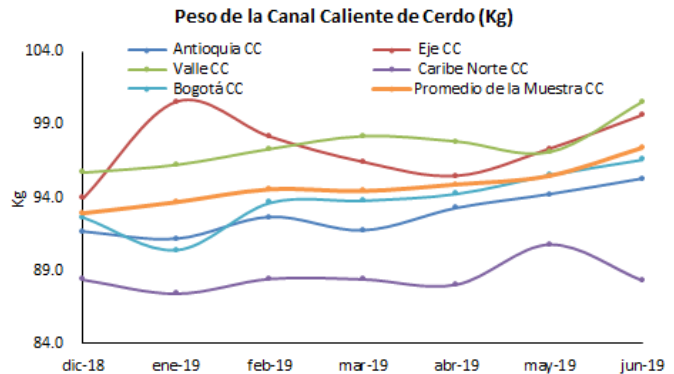
Ronda	Período	Antioquia	Eje Cafetero	Valle	Caribe Norte	Bogotá	Promedio de la Muestra
	Enero	111.7	118.1	117.2	102.7	107.4	112.0
	Febrero	113.6	116.4	116.6	103.4	112.8	113.7
	Marzo	112.2	114.7	118.0	104.4	112.2	112.9
	Abril	114.0	115.7	117.5	106.5	113.9	114.2
	Mayo	114.7	115.7	116.6	106.3	115.5	114.8
23	7-jun-19	116.5	116.8	117.3	106.3	115.1	116.0
24	14-jun-19	116.2	116.5	120.5	106.3	116.2	116.1
25	21-jun-19	116.0	119.6	119.1	106.2	120.9	117.2
Var semana anterior		-0.1%	2.6%	-1.2%	-0.1%	4.1%	0.9%
Prom Mes Actual		116.2	117.6	119.0	106.3	117.4	116.4



Fuente: Ronda de Precios Porkcolombia - FNP

PESO PROMEDIO DE LA CANAL CALIENTE (Kilogramos)

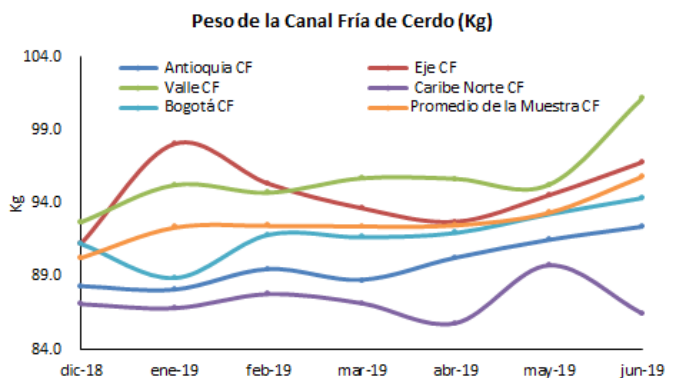
Ronda	Período	Antioquia	Eje Cafetero	Valle	Caribe Norte	Bogotá	Promedio de la Muestra
	Enero	91.1	100.6	96.3	87.5	90.4	93.7
	Febrero	92.7	98.2	97.3	88.5	93.7	94.6
	Marzo	91.7	96.4	98.2	88.4	93.8	94.5
	Abril	93.3	95.5	97.9	88.1	94.3	94.9
	Mayo	94.2	97.4	97.1	90.8	95.6	95.5
23	7-jun-19	95.4	98.8	98.6	88.6	95.5	96.4
24	14-jun-19	95.3	98.6	102.4	88.0	95.8	97.5
25	21-jun-19	95.2	101.7	100.8	88.4	98.6	98.3
Var semana anterior		-0.1%	3.2%	-1.5%	0.6%	3.0%	0.8%
Prom Mes Actual		95.3	99.7	100.6	88.3	96.6	97.4



Fuente: Ronda de Precios Porkcolombia - FNP

PESO PROMEDIO DE LA CANAL FRÍA (Kilogramos)

Ronda	Período	Antioquia	Eje Cafetero	Valle	Caribe Norte	Bogotá	Promedio de la Muestra
	Enero	88.0	98.0	95.2	86.8	88.9	92.3
	Febrero	89.5	95.3	94.7	87.8	91.8	92.5
	Marzo	88.7	93.6	95.7	87.2	91.7	92.4
	Abril	90.2	92.7	95.6	85.8	92.0	92.5
	Mayo	91.5	94.5	95.2	89.7	93.3	93.4
23	7-jun-19	92.4	95.9	99.1	86.8	93.8	94.5
24	14-jun-19	92.4	95.7	103.4	85.9	94.0	96.3
25	21-jun-19	92.3	98.7	101.0	86.6	95.3	96.7
Var semana anterior		-0.1%	3.2%	-2.3%	0.9%	1.3%	0.4%
Prom Mes Actual		92.4	96.8	101.1	86.4	94.4	95.8



Fuente: Ronda de Precios Porkcolombia - FNP

21 de junio 2019

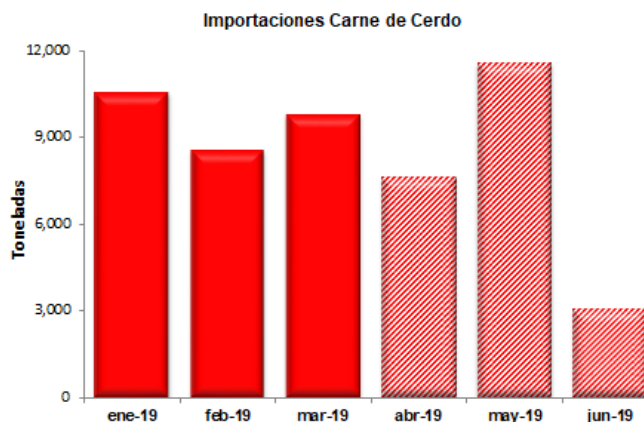
IMPORTACIONES DE CARNE DE CERDO - SISDUAN

Mes	Toneladas
ene-19	10,584
feb-19	8,559
mar-19	9,804
abr-19	7,639
may-19	11,578
2-jun-19	3,064

Total Mes Actual **3,064**

Fuentes: Enero - Marzo DIAN

Abril - Junio Quintero Hermanos - Cifras Provisionales

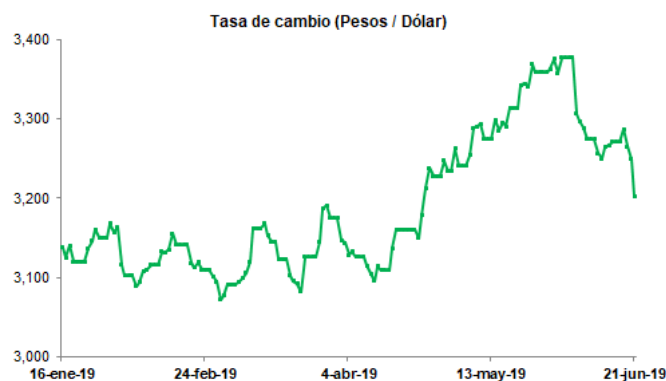


Fuente: DIAN - QUINTERO HERMANOS

TASA DE CAMBIO (US\$ / COP)

Mes	Tasa de Cambio
ene-19	3,161.91
feb-19	3,115.15
mar-19	3,125.34
abr-19	3,155.22
may-19	3,310.49
2-jun-19	3,366.80
9-jun-19	3,313.67
16-jun-19	3,264.85
23-jun-19	3,254.65

Prom Mes Actual ▲ 3,299.99

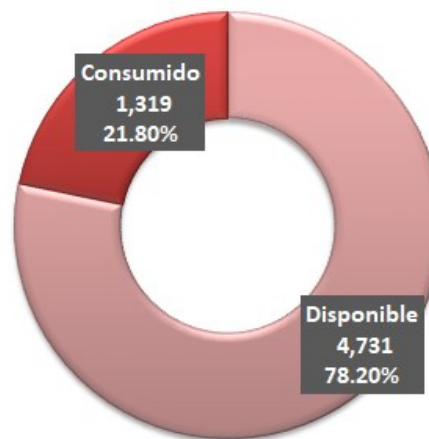


Fuente: Banco de la República.

CONTINGENTE DE CARNE DE CERDO — CANADÁ

Contingente	Toneladas	%
Disponibile	4,731	78.20%
Consumido	1,319	21.80%
Reservado	-	0.00%
Total	6,050	100%

Fuente: DIAN



Condiciones de uso

Este documento ha sido elaborado por el Área Económica de la Asociación Porkcolombia — FNP. La información contenida corresponde a fuentes primarias y secundarias, y en ambos casos sus registros y/o datos consolidados están sujetos a actualización, revisión u omisión, en la medida que las mismas fuentes lo realicen. En ese sentido, **no es responsabilidad del Área Económica**, ni de la Asociación Porkcolombia — FNP los cambios, ajustes o variaciones que éstos puedan presentar en el tiempo. Asimismo, el uso, alcance o cualquier tipo de inferencia que quiera brindar el lector a la información es de su entera responsabilidad.

Equipo Área Económica Asociación Porkcolombia—FNP

Claudia Patricia Vila Flórez
Directora Económica
cvila@porkcolombia.co

Fredy Alexander González R.
Coordinador de Gestión de Información
fgonzalez@porkcolombia.co

Carlos Andrés Rojas V.
Analista Económico Grado II
arojas@porkcolombia.co

Yenny Paola Quiroga A.
Analista Económico Grado I
pquiroga@porkcolombia.co