

PRINCIPALES INDICADORES SEMANALES

Precio Promedio Muestra Ronda \$/Kg

	En Pie	Canal Caliente	Canal Fría
Semana Anterior	\$ 4,896	\$ 6,496	\$ 6,688
Semana Actual	\$ 4,888 ↓	\$ 6,494 ↓	\$ 6,697 ↑

Precio Mayorista del Cerdo \$/Kg

	Lomo	Pernil	Brazo
Semana Anterior	\$ 13,885	\$ 12,465	\$ 11,759
Semana Actual	\$ 13,871 ↓	\$ 12,384 ↓	\$ 11,721 ↓

Indicadores Macroeconómicos

	TRM	Petróleo USD/Barril	DTF
Semana Anterior	\$ 3,210	57.5	4.53%
Semana Actual	\$ 3,212 ↑	59.3 ↑	4.44% ↓

Fuentes:

Ronda de Precios Porkcolombia, SIPSA, Banco de la República

CONTENIDO

INFORME DE PRECIOS PORCINOS REPORTADOS POR FUERA DE FERIA DE GANADOS RONDA 28: del 06 al 12 de jul/19	2	PRECIO INTERNACIONAL DEL CERDO	8
PRECIO DEL CERDO EN PIE, CANAL FRÍA Y CANAL CALIENTE	3	PRECIOS DE MATERIAS PRIMAS	9
PRECIOS FRIGORIFICO GUADALUPE (EFEGE) Y CENTRAL GANADERA	4	PESO SEMANAL DEL CERDO EN PIE, CANAL FRÍA Y CANAL CALIENTE	10
PRECIOS EN MERCADOS MAYORISTAS — SIPSA	5	IMPORTACIONES SEMANALES DE CARNE DE CERDO, TRM Y CONTINGENTE DE MAÍZ AMARILLO	11

INFORME DE PRECIOS PORCINOS REPORTADOS POR FUERA DE FERIA DE GANADOS (Precios Pagados al Porcicultor) Semana 28: del 06 al 12 de julio de 2019

	Antioquia	Eje Cafetero	Valle del Cauca	Caribe Norte	Bogotá	Promedio Muestra
Precio en Pie						
Semana Anterior	\$ 4,758	\$ 4,945	\$ 4,910	\$ 5,076	\$ 5,270	\$ 4,896
Semana Actual	\$ 4,771	\$ 4,986	\$ 4,907	\$ 5,071	\$ 5,274	\$ 4,888
<i>Var. Precio</i>	0.27%	0.84%	-0.05%	-0.10%	0.08%	-0.17%
Precio en Canal Caliente						
Semana Anterior	\$ 6,273	\$ 6,330	\$ 6,558	\$ 6,685	\$ 7,085	\$ 6,496
Semana Actual	\$ 6,293	\$ 6,377	\$ 6,566	\$ 6,710	\$ 7,043	\$ 6,494
<i>Var. Precio</i>	0.32%	0.75%	0.12%	0.37%	-0.59%	-0.03%
Precio en Canal Fría						
Semana Anterior	\$ 6,463	\$ 6,510	\$ 6,826	\$ 6,881	\$ 7,329	\$ 6,688
Semana Actual	\$ 6,487	\$ 6,567	\$ 6,821	\$ 6,924	\$ 7,262	\$ 6,697
<i>Var. Precio</i>	0.37%	0.88%	-0.08%	0.63%	-0.92%	0.12%
Número de Animales						
Semana Anterior	7,408	1,938	1,409	674	2,111	13,540
Semana Actual	10,693	1,473	1,348	683	2,467	16,664
<i>Var. # Animales</i>	44.34%	-23.99%	-4.33%	1.34%	16.86%	23.07%
Peso en Pie						
Semana Anterior	116.3	118.8	118.3	99.2	117.4	116.2
Semana Actual	114.7	118.7	119.7	99.3	121.4	115.8
<i>Var. Peso</i>	-1.39%	-0.09%	1.19%	0.07%	3.40%	-0.32%
Peso en Canal Caliente						
Semana Anterior	95.7	101.5	100.1	86.5	95.3	97.6
Semana Actual	94.1	102.7	101.4	83.9	98.0	96.9
<i>Var. Peso</i>	-1.68%	1.14%	1.28%	-3.09%	2.85%	-0.68%
Peso en Canal Fría						
Semana Anterior	93.0	98.4	100.4	86.6	92.9	96.2
Semana Actual	91.2	99.7	101.8	82.7	95.4	95.5
<i>Var. Peso</i>	-1.95%	1.28%	1.44%	-4.54%	2.66%	-0.80%

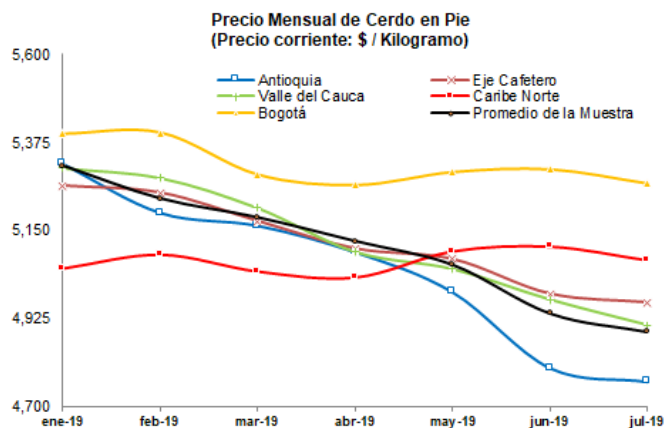
Cerdos de buena genética, de lotes uniformes, entre 90 y 120 Kg, pesados en báscula camionera cerca de la planta de sacrificio.

** Canal Caliente, sin refrigerar.

*** Los resultados se derivan de un sondeo telefónico a una muestra de porcicultores y comercializadores localizados en Antioquia, Eje Cafetero, Valle del Cauca, Atlántico y Bogotá. Los precios aquí presentados busca servir de referencia de su comportamiento y bajo ninguna circunstancia pretenden determinar o establecer precios de mercado.

PRECIO DEL CERDO EN PIE (\$ / Kg)

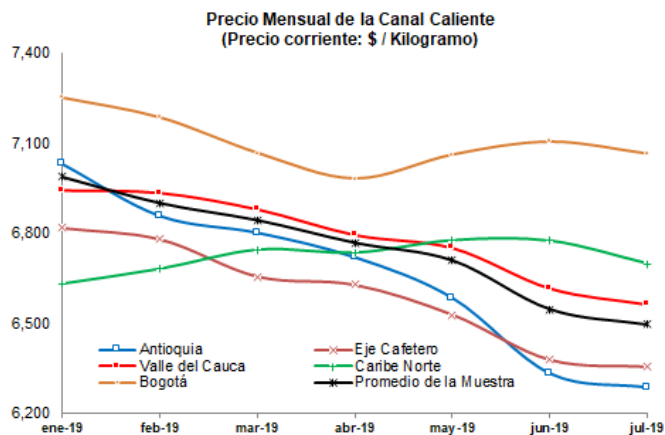
Ronda	Periodo	Antioquia	Eje Cafetero	Valle	Caribe Norte	Bogotá	Promedio de la Muestra
	Enero	5,320	5,265	5,311	5,053	5,396	5,315
	Febrero	5,195	5,247	5,285	5,089	5,399	5,232
	Marzo	5,162	5,174	5,208	5,045	5,294	5,184
	Abril	5,095	5,104	5,096	5,029	5,268	5,123
	Mayo	4,992	5,076	5,052	5,098	5,300	5,063
	Junio	4,799	4,988	4,974	5,110	5,307	4,939
27	5-jul-19	4,758	4,945	4,910	5,076	5,270	4,896
28	12-jul-19	4,771	4,986	4,907	5,071	5,274	4,888
<i>Var semana anterior</i>		0.27%	0.84%	-0.05%	-0.10%	0.08%	-0.17%
<i>Prom Mes Actual</i>		4,764	4,966	4,908	5,074	5,272	4,892



Fuente: Ronda de Precios, Porkcolombia - FNP.

PRECIO DE LA CANAL CALIENTE DE CERDO (\$ / Kg)

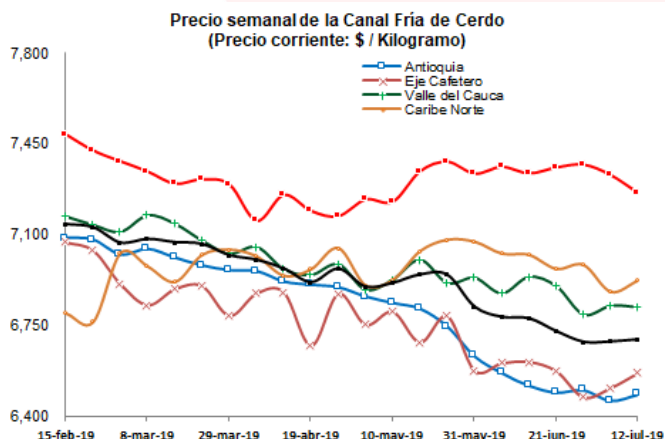
Ronda	Periodo	Antioquia	Eje Cafetero	Valle	Caribe Norte	Bogotá	Promedio de la Muestra
	Enero	7,029	6,818	6,942	6,630	7,252	6,986
	Febrero	6,856	6,780	6,934	6,680	7,186	6,900
	Marzo	6,800	6,655	6,879	6,744	7,066	6,843
	Abril	6,718	6,628	6,794	6,734	6,980	6,768
	Mayo	6,581	6,527	6,750	6,776	7,061	6,709
	Junio	6,329	6,376	6,616	6,773	7,105	6,546
27	5-jul-19	6,273	6,330	6,558	6,685	7,085	6,496
28	12-jul-19	6,293	6,377	6,566	6,710	7,043	6,494
<i>Var semana anterior</i>		0.32%	0.75%	0.12%	0.37%	-0.59%	-0.03%
<i>Prom Mes Actual</i>		6,283	6,353	6,562	6,697	7,064	6,495



Fuente: Ronda de Precios, Porkcolombia - FNP.

PRECIO DE LA CANAL FRÍA DE CERDO (\$ / Kg)

Ronda	Periodo	Antioquia	Eje Cafetero	Valle	Caribe Norte	Bogotá	Promedio de la Muestra
	Enero	7,251	7,021	7,157	6,799	7,520	7,520
	Febrero	7,067	6,981	7,133	6,866	7,438	7,438
	Marzo	7,000	6,853	7,105	6,990	7,312	7,312
	Abril	6,921	6,825	6,988	6,993	7,194	7,194
	Mayo	6,779	6,721	6,933	7,004	7,305	7,305
	Junio	6,779	6,721	6,933	7,004	7,305	7,305
27	5-jul-19	6,463	6,510	6,826	6,881	7,329	6,688
28	12-jul-19	6,487	6,567	6,821	6,924	7,262	6,697
<i>Var semana anterior</i>		0.37%	0.88%	-0.08%	0.63%	-0.92%	0.12%
<i>Prom Mes Actual</i>		6,475	6,538	6,823	6,902	7,295	6,692

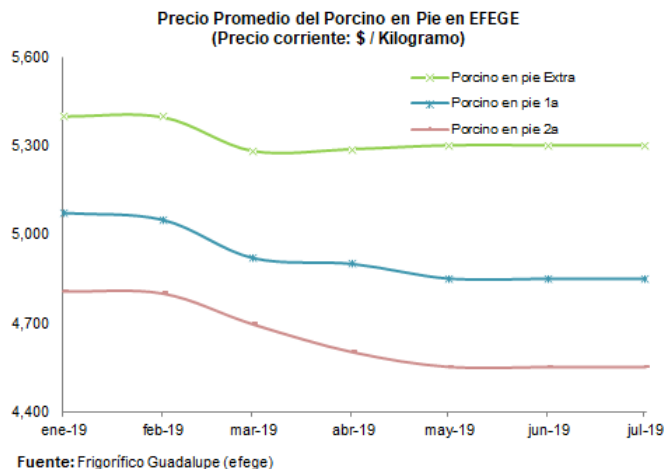


Fuente: Ronda de Precios, Porkcolombia - FNP.

PRECIOS EN FRIGORIFICO GUADALUPE (EFEGE), EN PIE (\$ / Kg)

Mes	Porcino en pie Extra	Porcino en pie 1a	Porcino en pie 2a
ene-19	5,400	5,074	4,807
feb-19	5,398	5,050	4,800
mar-19	5,280	4,920	4,695
abr-19	5,287	4,900	4,600
may-19	5,300	4,850	4,550
jun-19	5,300	4,850	4,550
5-jul-19	5,300	4,850	4,550
12-jul-19	5,300	4,850	4,550
Var semana anterior	0.0%	0.0%	0.0%
Prom Mes Actual	5,300	4,850	4,550

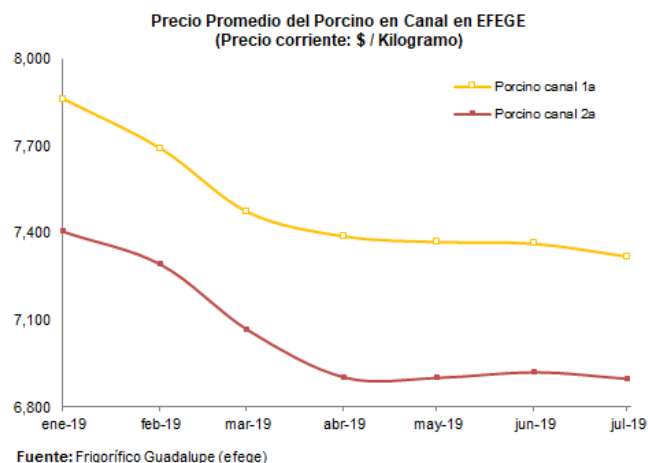
Fuente: EFEGE



PRECIOS EN FRIGORIFICO GUADALUPE (EFEGE), EN CANAL (\$ / Kg)

Mes	Porcino canal 1a	Porcino canal 2a
ene-19	7,860	7,404
feb-19	7,689	7,291
mar-19	7,469	7,063
abr-19	7,386	6,900
may-19	7,367	6,899
jun-19	7,361	6,918
5-jul-19	7,304	6,886
12-jul-19	7,326	6,902
Var semana anterior	0.3%	0.2%
Prom Mes Actual	7,316	6,895

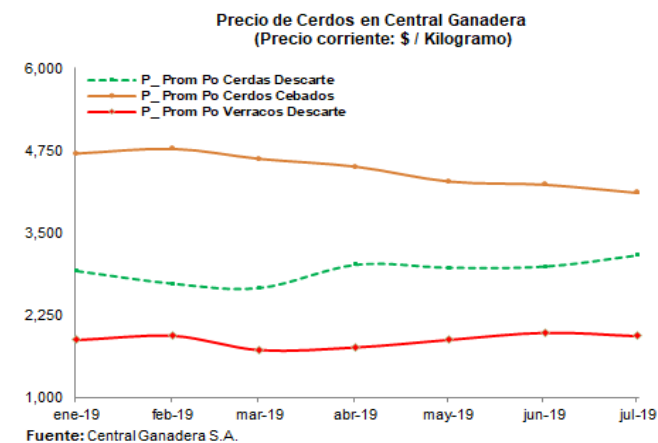
Fuente: EFEGE



PRECIO DEL CERDO EN CENTRAL GANADERA (\$ / Kg)

Semana	Prom Po Cerdas Descarte	Prom Po Cerdos Cebados	Prom Po Verracos Descarte
ene-19	2,922	4,703	1,874
feb-19	2,732	4,771	1,938
mar-19	2,668	4,620	1,721
abr-19	3,017	4,503	1,763
may-19	2,973	4,280	1,877
jun-19	2,991	4,231	1,985
5-jul-19	3,159	4,108	1,933
Var semana anterior	-1.1%	-5.6%	-10.8%
Prom Mes Actual	3,159	4,108	1,933

Fuente: Central Ganadera



PRECIOS DEL CERDO EN MERCADOS MAYORISTAS (\$/ Kg)

Carne cerdo en canal

Departamento	Mercado	Ene	Feb	Mar	Abr	May	Jun	5-jul	Prom Mes Actual	Var % mes actual / anterior
Atlántico	Carnes y Carnes	6,900	6,900	6,900	7,000	8,060	8,300	8,300	8,300	0.0%
Bogotá, D.C.	Frigorífico Guadalupe		7,787	7,720	7,662	7,631	7,554	7,500	7,500	-0.7%
Cauca	Plaza de mercado del Barrio Bolívar	6,200	6,383	6,500	6,984	7,460	7,533	7,467	7,467	-0.9%
Risaralda	La 41	7,350	7,100	7,127	7,184	7,133	7,150	7,000	7,000	-2.1%

Carne cerdo pernil sin hueso

Departamento	Mercado	Ene	Feb	Mar	Abr	May	Jun	5-jul	Prom Mes Actual	Var % mes actual / anterior
Atlántico	Carnes y Carnes	14,000	14,000	13,800	13,000	13,260	13,500	13,500	13,500	0.0%
Bogotá, D.C.	Frigorífico Ble Ltda	11,272	11,388	10,973	11,083	11,457	11,109	10,667	10,667	-4.0%
	Frigorífico Guadalupe	11,217	11,036	10,833	10,659	10,723	10,603	10,438	10,438	-1.6%
Cauca	Plaza de mercado del Barrio Bolívar	12,222	12,350	12,453	12,767	12,520	12,100	12,000	12,000	-0.8%
Risaralda	La 41	13,889	13,584	13,333	13,333	13,333	13,667	13,667	13,667	0.0%
Valle del Cauca	Buenaventura	14,889	14,333	14,266	14,667	14,000	14,000	14,000	14,000	0.0%
	Palmira	13,000	12,856	12,530	12,400	12,380	12,475	12,375	12,375	-0.8%
	Santa Helena	12,300	12,538	12,655	12,531	11,965	11,819	11,900	11,900	0.7%
	Tuluá	12,656	12,917	12,933	12,933	13,095	13,250	13,250	13,250	0.0%

Carne cerdo lomo sin hueso

Departamento	Mercado	Ene	Feb	Mar	Abr	May	Jun	5-jul	Prom Mes Actual	Var % mes actual / anterior
Atlántico	Barranquillita	13,333	13,344	14,000	14,000	14,266	14,000	14,000	14,000	0.0%
	Carnes y Carnes	15,000	14,250	15,000	15,000	15,000	15,000	15,000	15,000	0.0%
Bogotá, D.C.	Frigorífico Ble Ltda	13,439	13,600	13,077	13,746	13,585	13,137	13,117	13,117	-0.2%
	Frigorífico Guadalupe	13,750	13,452	13,163	13,050	13,320	13,112	12,863	12,863	-1.9%
	Paloquemao	13,689	13,100	13,093	12,792	13,180	13,375	13,000	13,000	-2.8%
Cauca	Plaza de mercado del Barrio Bolívar	14,955	14,808	14,847	14,884	13,960	13,500	13,333	13,333	-1.2%
Risaralda	La 41	15,222	15,333	15,333	15,333	15,333	15,333	15,333	15,333	0.0%
Valle del Cauca	Buenaventura	16,222	16,333	16,533	16,167	16,067	16,000	16,000	16,000	0.0%
	Palmira	14,525	14,369	14,405	14,506	13,910	13,563	13,650	13,650	0.6%
	Santa Helena	13,558	13,950	14,005	13,544	13,190	12,969	13,275	13,275	2.4%
	Tuluá	14,178	14,167	14,233	14,259	14,503	14,625	14,625	14,625	0.0%

Carne cerdo brazo sin hueso

Departamento	Mercado	Ene	Feb	Mar	Abr	May	Jun	5-jul	Prom Mes Actual	Var % mes actual / anterior
Atlántico	Barranquillita	12,000	11,969	12,000	12,000	11,987	11,933	12,000	12,000	0.6%
	Carnes y Carnes	12,000	10,950	11,000	11,000	11,000	11,000	11,000	11,000	0.0%
Bogotá, D.C.	Frigorífico Ble Ltda	10,961	10,723	10,143	10,429	11,002	10,267	10,133	10,133	-1.3%
	Frigorífico Guadalupe	10,583	10,420	9,953	9,792	9,737	9,860	9,675	9,675	-1.9%
	Paloquemao	10,867	10,817	10,600	9,709	10,250	10,475	10,000	10,000	-4.5%
Cauca	Plaza de mercado del Barrio Bolívar	12,000	12,333	12,133	12,217	11,800	11,500	11,467	11,467	-0.3%
Risaralda	La 41	13,000	12,917	12,867	12,667	12,667	12,667	12,667	12,667	0.0%
Valle del Cauca	Buenaventura	14,778	14,083	14,133	14,167	14,000	13,834	13,667	13,667	-1.2%
	Palmira	11,583	11,769	11,625	11,444	11,315	11,294	11,000	11,000	-2.6%
	Santa Helena	11,367	11,731	11,640	11,206	10,855	10,419	10,700	10,700	2.7%
	Tuluá	10,922	11,133	11,073	11,167	11,733	12,031	12,125	12,125	0.8%

Fuente: SIPSA - DANE

PRECIO INTERNACIONAL DEL CERDO

PRECIO INTERNACIONAL DE LA CANAL DE CERDO (USD/Ton)

Bolsa de Chicago

Contratos Futuros

Canal de Cerdo	Cierre		jul-19	ago-19	sep-19	oct-19	nov-19	dic-19
	Semana Anterior	1,621.5	1,615.6	1,734.7			1,609.7	
Semana Actual	1,569.7	1,569.7	1,741.9			1,564.5		1,530.7

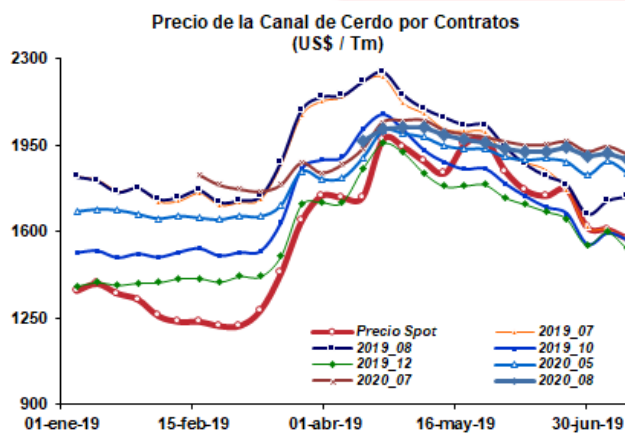
Fuente:

CME Group

PRECIOS FUTUROS BOLSA DE CHICAGO

Mes	2018	2019
Enero	1,593.0	1,340.0
Febrero	1,587.0	1,228.1
Marzo	1,414.6	1,511.1
Abril	1,330.0	1,844.3
Mayo	1,568.2	1,904.5
Junio	1,763.9	1,725.1
Julio	1,607.2	1,589.5

Fuente: CME Group

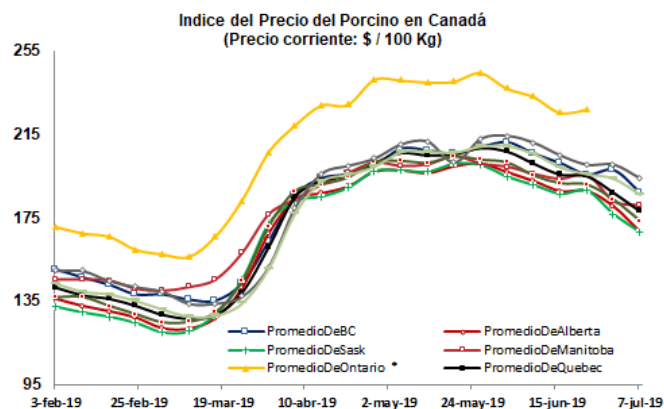


Fuente: Bolsa de Chicago.

ÍNDICE DEL PRECIO DEL PORCINO EN CANADÁ

Mes	Manitoba	Quebec	Alberta
Enero	144	133	137
Febrero	143	129	135
Marzo	154	138	135
Abril	194	190	195
Mayo	201	199	207
Junio	193	188	196
Julio	181	168	178

Fuente: Agriculture and Agri-Food Canadá



Fuente: Agriculture and Agri-Food Canadá

MATERIAS PRIMAS

PRECIOS PROMEDIO DE MATERIAS PRIMAS (USD/Ton)

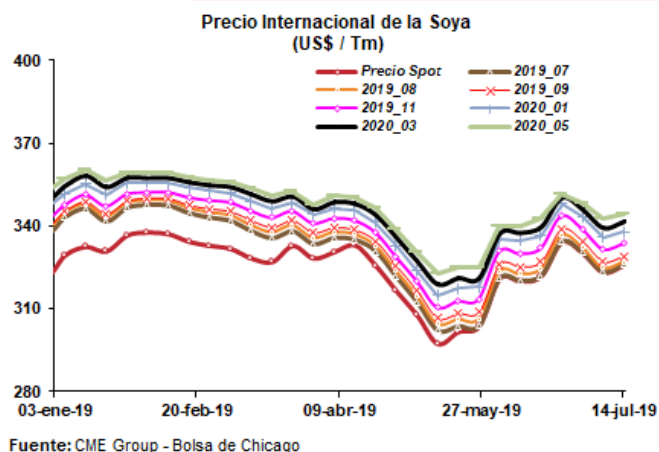
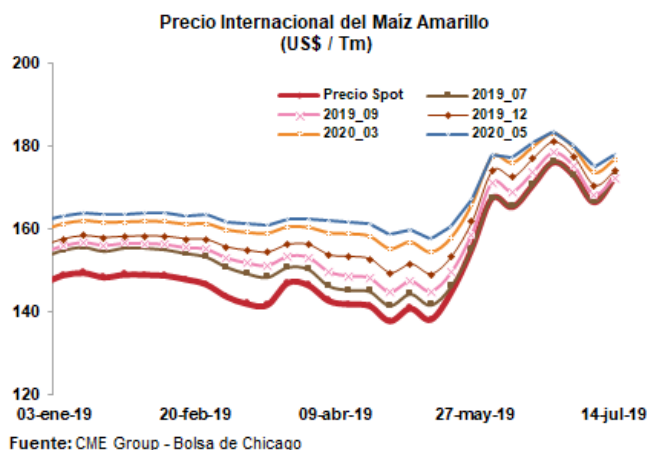
Bolsa de Chicago

			Contratos Futuros					
		Cierre	jul-19	ago-19	sep-19	oct-19	nov-19	dic-19
Maíz Amarillo	Semana Anterior	190.2	165.1		166.8			169.3
	Semana Actual	190.1	172.5		172.4			174.1
Soya	Semana Anterior	344.4	324.2	325.7	328.1		332.7	
	Semana Actual	347.6	325.8	326.9	329.1		333.6	
Torta de Soya	Semana Anterior	356.5	335.9	338.4	340.6	342.6		346.4
	Semana Actual	360.3	339.7	341.2	343.0	345.0		348.5

Bolsa de Rosario

			Contratos Futuros					
		Cierre	jun-19	jul-19	ago-19	sep-19	oct-19	nov-19
Maíz Amarillo	Semana Anterior	186.0		185.1	179.7	179.7	181.7	
	Semana Actual	187,00		186.9	181.5	181.5	183.6	
Soya	Semana Anterior	344.0		344.1	342.2			
	Semana Actual	345,00		345.8	346.0			

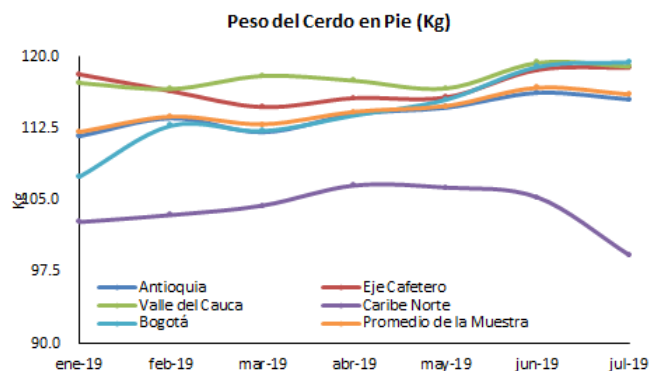
PRECIOS FUTUROS BOLSA DE CHICAGO



PESO PROMEDIO DEL CERDO EN PIE (Kilogramos)

Ronda	Periodo	Antioquia	Eje Cafetero	Valle	Caribe Norte	Bogotá	Promedio de la Muestra
	Enero	111.7	118.1	117.2	102.7	107.4	112.0
	Febrero	113.6	116.4	116.6	103.4	112.8	113.7
	Marzo	112.2	114.7	118.0	104.4	112.2	112.9
	Abril	114.0	115.7	117.5	106.5	113.9	114.2
	Mayo	114.7	115.7	116.6	106.3	115.5	114.8
	Junio	116.2	118.6	119.4	105.2	118.9	116.7
27	5-jul-19	116.3	118.9	118.3	99.2	117.4	116.2
28	12-jul-19	114.7	118.7	119.7	99.3	121.4	115.8

<i>Var semana anterior</i>	-1.4%	-0.1%	1.2%	0.1%	3.4%	-0.3%
<i>Prom Mes Actual</i>	115.5	118.8	119.0	99.3	119.4	116.0

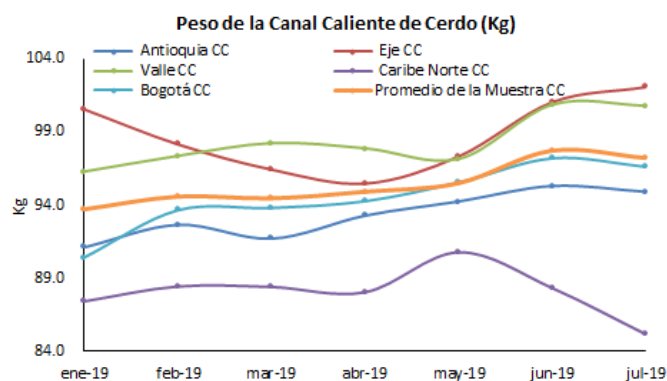


Fuente: Ronda de Precios Porkcolombia - FNP

PESO PROMEDIO DE LA CANAL CALIENTE (Kilogramo)

Ronda	Periodo	Antioquia	Eje Cafetero	Valle	Caribe Norte	Bogotá	Promedio de la Muestra
	Enero	91.1	100.6	96.3	87.5	90.4	93.7
	Febrero	92.7	98.2	97.3	88.5	93.7	94.6
	Marzo	91.7	96.4	98.2	88.4	93.8	94.5
	Abril	93.3	95.5	97.9	88.1	94.3	94.9
	Mayo	94.2	97.4	97.1	90.8	95.6	95.5
	Junio	95.3	101.1	100.8	88.3	97.2	97.7
27	5-jul-19	95.7	101.5	100.1	86.5	95.3	97.6
28	12-jul-19	94.1	102.7	101.4	83.9	98.0	96.9

<i>Var semana anterior</i>	-1.7%	1.1%	1.3%	-3.1%	2.9%	-0.7%
<i>Prom Mes Actual</i>	94.9	102.1	100.8	85.2	96.6	97.2

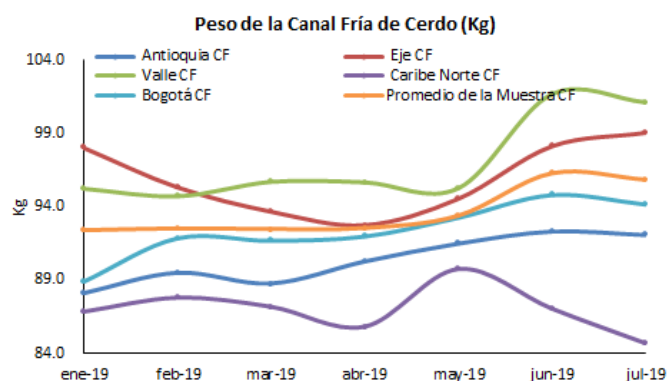


Fuente: Ronda de Precios Porkcolombia - FNP

PESO PROMEDIO DE LA CANAL FRÍA (Kilogramo)

Ronda	Periodo	Antioquia	Eje Cafetero	Valle	Caribe Norte	Bogotá	Promedio de la Muestra
	Enero	88.0	98.0	95.2	86.8	88.9	92.3
	Febrero	89.5	95.3	94.7	87.8	91.8	92.5
	Marzo	88.7	93.6	95.7	87.2	91.7	92.4
	Abril	90.2	92.7	95.6	85.8	92.0	92.5
	Mayo	91.5	94.5	95.2	89.7	93.3	93.4
	Junio	92.3	98.1	101.7	87.0	94.8	96.3
27	5-jul-19	93.0	98.4	100.4	86.6	92.9	96.2
28	12-jul-19	91.2	99.7	101.8	82.7	95.4	95.5

<i>Var semana anterior</i>	-2.0%	1.3%	1.4%	-4.5%	2.7%	-0.8%
<i>Prom Mes Actual</i>	92.1	99.0	101.1	84.6	94.2	95.8



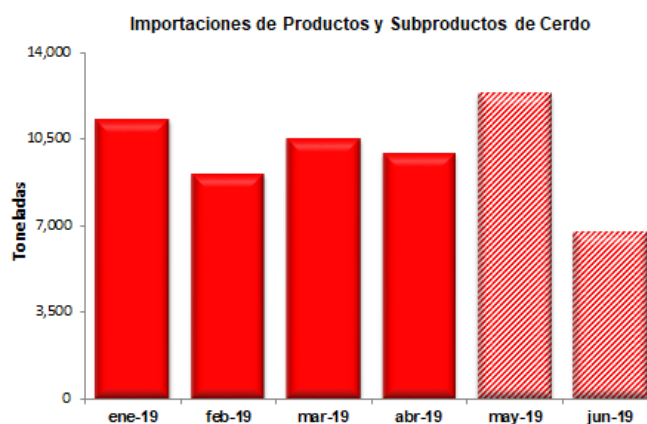
Fuente: Ronda de Precios Porkcolombia - FNP

IMPORTACIONES DE PRODUCTOS Y SUBPRODUCTOS DE CERDO

Mes	Toneladas
ene-19	11,316
feb-19	9,072
mar-19	10,513
abr-19	9,958
may-19	12,336
jun-19	6,709

Fuentes: Enero - Abril DIAN

Mayo - Junio Quintero Hermanos - Cifras Provisionales con corte al 11 de julio

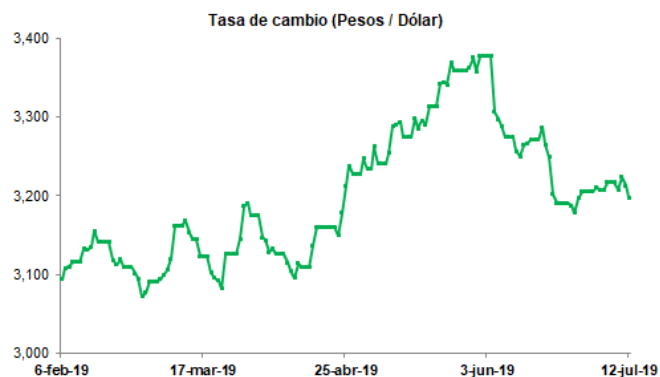


Fuente: DIAN - QUINTERO HERMANOS

TASA DE CAMBIO (US\$ / COP)

Mes	Tasa de Cambio
ene-19	3,165.19
feb-19	3,115.84
mar-19	3,128.68
abr-19	3,155.77
may-19	3,304.49
jun-19	3,260.52
7-jul-19	3,210.09
14-jul-19	3,211.78

Prom Mes Actual 3,210.94

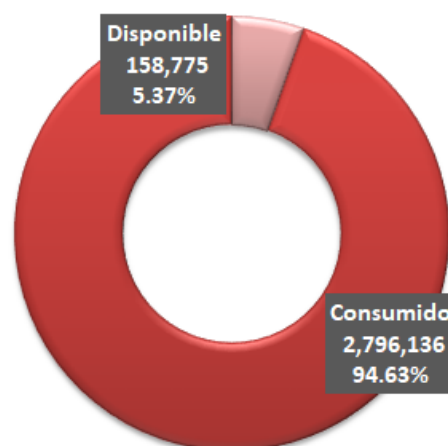


Fuente: Banco de la República.

CONTINGENTE DE MAÍZ AMARILLO

Contingente	Toneladas	%
Disponible	158,775	5.37%
Consumido	2,796,136	94.63%
Reservado	-	0.00%
Total	2,954,911	100%

Fuente: DIAN



Condiciones de uso

Este documento ha sido elaborado por el Área Económica de la Asociación Porkcolombia — FNP. La información contenida corresponde a fuentes primarias y secundarias, y en ambos casos sus registros y/o datos consolidados están sujetos a actualización, revisión u omisión, en la medida que las mismas fuentes lo realicen. En ese sentido, **no es responsabilidad del Área Económica**, ni de la Asociación Porkcolombia — FNP los cambios, ajustes o variaciones que éstos puedan presentar en el tiempo. Asimismo, el uso, alcance o cualquier tipo de inferencia que quiera brindar el lector a la información es de su entera responsabilidad.

Equipo Área Económica Asociación Porkcolombia—FNP

Claudia Patricia Vila Flórez
Directora Económica
cvila@porkcolombia.co

Fredy Alexander González R.
Coordinador de Gestión de Información
fgonzalez@porkcolombia.co

Carlos Andrés Rojas V.
Analista Económico Grado II
arojas@porkcolombia.co

Yenny Paola Quiroga A.
Analista Económico Grado I
pquiroga@porkcolombia.co